

PRESCRIPTION DATA ECUADOR S.A.  
PRESCRIPTIONDATA

Estados Financieros

Al 31 de diciembre del 2017

Informe de los auditores independientes

PRESCRIPTION DATA ECUADOR S.A.  
PRESCRIPTIONDATA

Estados Financieros

Al 31 de diciembre del 2017

## CONTENIDO

Informe de los auditores independientes

Estado de situación financiera

Estado de resultados integrales

Estado de cambios en el patrimonio de los Accionistas

Estado de flujos de efectivo

Notas a los estados financieros:

1. Constitución y Operaciones
2. Bases de Preparación
3. Políticas Contables Significativas  
Nuevas NIIF e Interpretaciones del Comité de Interpretaciones NIIF (CINIIF)  
no Adoptadas
4. Gestión de Riesgos Financieros y Definición de Cobertura
5. Efectivo y equivalentes de efectivo
6. Cuentas por cobrar comerciales y otras cuentas por cobrar
7. Mobiliario y equipos
8. Cuentas por pagar comerciales y otras cuentas por pagar
9. Pasivos por Impuestos Corrientes
10. Impuesto a la Renta
11. Obligaciones laborales acumuladas
12. Provisión para Jubilación Patronal y Bonificación para Desahucio
13. Patrimonio de los Accionistas
14. Ingresos Ordinarios
15. Costos de los servicios prestados
16. Gastos de Administración
17. Gastos de Venta
18. Compromisos
19. Eventos subsecuentes
20. Autorización de los estados financieros
- 21.

**Abreviaturas usadas:**

US\$	Dólares de los Estados Unidos de América
NIIFs	Normas Internacionales de Información Financiera
NIC	Normas Internacionales de Contabilidad
NIIF PYMES Entidades	Norma Internacional de Información Financiera para Pequeñas y Medianas (NIIF para las PYMES)
IESBA	Comité de Normas Internacionales de Ética para Contadores (por sus siglas en Inglés)

## **INFORME DE LOS AUDITORES INDEPENDIENTES**

**A los Accionistas:**  
**PRESCRIPTION DATA ECUADOR S.A. PRESCRIPTIONDATA**

### **Opinión**

Hemos auditado los estados financieros adjuntos de **PRESCRIPTION DATA ECUADOR S.A. PRESCRIPTIONDATA**, que comprenden el estado de situación financiera al 31 de diciembre del 2017, y los estados de resultados integrales, cambios en el patrimonio y de flujos de efectivo por el año terminado en esa fecha, y las notas a los estados financieros que incluyen un resumen de las políticas contables significativas.

En nuestra opinión, los estados financieros adjuntos presentan razonablemente, en todos los aspectos importantes, la situación financiera de **PRESCRIPTION DATA ECUADOR S.A. PRESCRIPTIONDATA** al 31 de diciembre del 2017, los resultados de sus operaciones, los cambios en su patrimonio y sus flujos de efectivo por el año terminado en esa fecha, de conformidad con la Norma Internacional de Información Financiera-NIIF para Pymes

### **Bases para la opinión**

Nuestra auditoría fue efectuada de acuerdo con Normas Internacionales de Auditoría. Nuestras responsabilidades de acuerdo con estas normas se describen más adelante en nuestro informe en la sección Responsabilidades del Auditor sobre la Auditoría de los Estados Financieros. Somos independientes de la Compañía de acuerdo con el Código de Ética emitido por el Comité de Normas Internacionales de Ética para Contadores (IESBA por sus siglas en inglés), conjuntamente con los requerimientos de ética que son relevantes para nuestra auditoría de los estados financieros en Ecuador y hemos cumplido con otras responsabilidades de ética de acuerdo con dichos requerimientos y el Código de Ética emitido por el Comité de Normas Internacionales de Ética para Contadores (IESBA por sus siglas en inglés).

Consideramos que la evidencia de auditoría que hemos obtenido es suficiente y apropiada para proporcionar una base para nuestra opinión de auditoría.

### **Asuntos de Énfasis**

Los estados financieros por el periodo que terminó el 31 de diciembre de 2016, no fueron auditados debido a que al cierre del periodo fiscal terminado el 31 de diciembre de 2015, el total de activos no superaba el umbral para auditar dichos estados financieros.

### **Responsabilidades de la gerencia de la Compañía sobre los estados financieros**

La gerencia es responsable de la preparación y presentación razonable de estos estados financieros de acuerdo con la Norma Internacional de Información Financiera-NIIF para Pymes y de su control interno determinado como necesario por la gerencia, para permitir la preparación de estados financieros que estén libres de distorsiones importantes debidas a fraude o error.

En la preparación de estos estados financieros, la gerencia es responsable de evaluar la habilidad de la Compañía para continuar como un negocio en marcha; revelar cuando sea aplicable, asuntos relacionados con negocio en marcha; y, de usar las bases de contabilidad de negocio en marcha, a menos que la gerencia intente liquidar la Compañía o cesar las operaciones o bien no tenga otra alternativa realista para poder hacerlo.



La gerencia es responsable por vigilar el proceso de reporte financiero de la Compañía.

#### **Responsabilidades del auditor sobre la auditoría de los estados financieros**

Nuestros objetivos son el obtener seguridad razonable de si los estados financieros tomados en su conjunto están libres de distorsiones importantes debidas a fraude o error, y el emitir un informe de auditoría que incluya nuestra opinión. La seguridad razonable es un nivel alto de seguridad, pero no garantiza que una auditoría realizada de acuerdo con Normas Internacionales de Auditoría siempre detectará distorsiones importantes cuando estas existan. Las distorsiones pueden deberse a fraudes o errores y son consideradas materiales si, de manera individual o en su conjunto, podrían razonablemente esperarse que influyan en las decisiones económicas que los usuarios tomen basándose en estos estados financieros.

Como parte de nuestra auditoría realizada de acuerdo con Normas Internacionales de Auditoría, aplicamos juicio profesional y mantenemos una actitud de escepticismo profesional durante la auditoría. Nosotros además:

- Identificamos y evaluamos el riesgo de distorsiones importantes en los estados financieros, debidas a fraude o error, diseñamos y aplicamos procedimientos de auditoría en respuesta a aquellos riesgos identificados y obtenemos evidencia de auditoría que sea suficiente y apropiada para proporcionar una base para nuestra opinión. El riesgo de no detectar una distorsión importante que resulte de fraude es mayor que aquella que resulte de un error, ya que el fraude puede implicar colusión, falsificación, omisiones intencionales, manifestaciones falsas y elusión del control interno.
- Obtenemos un conocimiento del control interno que es relevante para la auditoría, con el propósito de diseñar los procedimientos de auditoría de acuerdo con las circunstancias, pero no con el propósito de expresar una opinión sobre la efectividad del control interno de la Compañía.
- Evaluamos si las políticas contables usadas son apropiadas y si las estimaciones contables y las revelaciones relacionadas hechas por la gerencia son razonables.
- Concluimos si la base de contabilidad de negocio en marcha usada por la gerencia es apropiada y si basados en la evidencia de auditoría obtenida existe una incertidumbre importante relacionada con hechos o condiciones que pueden generar dudas significativas sobre la habilidad de la Compañía para continuar como un negocio en marcha. Si concluimos que existe una incertidumbre significativa, somos requeridos de llamar la atención en nuestro informe de auditoría a las revelaciones relacionadas en los estados financieros; o, si dichas revelaciones son inadecuadas, modificar nuestra opinión. Nuestras conclusiones están basadas en la evidencia de auditoría obtenida hasta la fecha del informe de auditoría. Sin embargo, hechos y condiciones futuras pueden ocasionar que la Compañía cese su continuidad como un negocio en marcha.
- Evaluamos la presentación general, estructura y contenido de los estados financieros, incluyendo sus revelaciones y si los estados financieros representan las transacciones y hechos subyacentes de una manera que alcance una presentación razonable.



Hemos comunicado a la gerencia, entre otros asuntos y en el alcance planeado y la oportunidad de la auditoría, y los hallazgos significativos de auditoría, incluyendo cualquier deficiencia significativa en el control interno que identificamos en nuestra auditoría, (si los hubiera).

Quito, Marzo 25 del 2018

Registro en la Superintendencia de  
Compañías N. 665


Marcelo Toapanta Gallardo, C.P.A.  
Representante Legal  
No. de Licencia Profesional: 17-137


PRESCRIPTION DATA ECUADOR S.A.

Estado de Situación Financiera

Al 31 de Diciembre de 2017, con cifras comparativas del año 2016  
(Expresado en Dólares de los Estados Unidos de América)

ACTIVOS	Notas	2017	2016 (No Auditados)
<b>Activos corrientes:</b>			
Efectivo y equivalentes de efectivo	6	598.461	544.857
Cuentas por cobrar:			
Comerciales	7	436.326	326.726
Anticipo Proveedores	7	262.761	88.612
Activo por Impuesto Corriente	7	82.821	144.238
		<u>781.908</u>	<u>559.576</u>
<b>Total activos corrientes</b>		<b>1.380.368</b>	<b>1.104.433</b>
<b>Activos no corrientes:</b>			
Mobiliario y Equipos, neto de depreciación acumulada	8	29.976	39.799
Impuesto a la Renta Diferido		-	6.199
<b>Total activos no corrientes</b>		<u>29.976</u>	<u>45.998</u>
<b>Total activos</b>		<b>1.410.344</b>	<b>1.150.433</b>
<b>PASIVOS Y PATRIMONIO DE LOS ACCIONISTAS</b>			
<b>Pasivos corrientes:</b>			
Cuentas por pagar comerciales	9	2.952	36.306
Pasivos por Impuestos corrientes	10	283.413	179.767
Obligaciones laborales acumuladas	12	79.389	59.854
<b>Total pasivos corrientes</b>		<u>365.754</u>	<u>275.927</u>
<b>Pasivos no corrientes:</b>			
Beneficios Empleados Largo Plazo	13	82.943	87.808
Pasivo por Ingreso Diferido	11	9.863	-
<b>Total pasivos no corrientes</b>		<u>92.806</u>	<u>87.808</u>
<b>Total pasivos</b>		<u>458.559</u>	<u>363.735</u>
<b>Patrimonio de los accionistas:</b>			
Capital Acciones	14	23.800	23.800
Reserva Legal	14	11.900	11.900
Utilidades acumuladas	14	799.007	729.892
Resultado del Periodo	14	149.008	69.115
Resultados acumulados provenientes de la adopción por primera vez de las NIIFs	14	(48.009)	(48.009)
Otros Resultados Integrales	14	16.079	-
<b>Total patrimonio de los accionistas</b>		<u>951.785</u>	<u>786.698</u>
<b>Compromisos</b>			
<b>Total pasivos y patrimonio de los accionistas</b>		<b>1.410.344</b>	<b>1.150.433</b>

  
M3A. Hernán Cueva  
Gerente General

  
CPA. Jacqueline Carvajal  
Contadora General

Las notas explicativas anexas son parte integrante de los estados financieros

PRESCRIPTION DATA ECUADOR S.A.

Estado de Resultados Integrales

Por el periodo terminado el 31 de Diciembre de 2017 y 2016  
(Expresado en Dólares de los Estados Unidos de América)

	Notas	2017	2016 (No Auditados)
Ingresos Ordinarios	15	2.535.095	2.317.087
Costos de los servicios prestados	16	(1.409.393)	(1.339.770)
<b>Utilidad bruta</b>		<b>1.125.702</b>	<b>977.317</b>
<b>Gastos de Operación:</b>			
Gastos Administrativos	17	(789.755)	(767.003)
Gastos de Venta	18	(38.253)	(45.117)
		<b>(828.009)</b>	<b>(812.120)</b>
<b>Utilidad neta de operación</b>		<b>297.693</b>	<b>165.197</b>
<b>Otros ingresos (egresos):</b>			
Otros ingresos		-	2.112
Intereses		9.810	-
Impuesto a la Salida de Divisas-ISD		(41.828)	(37.039)
Gastos financieros		(6.027)	-
Otros gastos		(12.786)	(11.934)
<b>Total otros egresos, neto</b>		<b>(50.831)</b>	<b>(46.861)</b>
<b>Utilidad antes de participación de los empleados y trabajadores en las utilidades e impuesto a la renta</b>		<b>246.862</b>	<b>118.336</b>
Participación trabajadores	12	(37.029)	(17.751)
Impuesto a la renta:			
Corriente	11	(58.852)	(31.471)
Diferido Ingreso (Gasto)	11	(1.973)	-
<b>Utilidad neta</b>		<b>149.008</b>	<b>69.115</b>
<b>Partidas que no se reclasificaran posteriormente a resultados:</b>			
Nuevas mediciones de obligaciones por beneficios definidos		16.079	-
<b>Total Resultado Integral del año</b>		<b>165.087</b>	<b>69.115</b>

MBA. Hernán Cueva  
Gerente General

CPA. Jacqueline Carvajal  
Contadora General

Las notas explicativas anexas son parte integrante de los estados financieros




PRESCRIPTION DATA ECUADOR S.A.

Estado de Cambios en el Patrimonio de los Accionistas

Por el periodo terminado el 31 de Diciembre de 2017 y 2016  
(Expresado en Dólares de los Estados Unidos de América)

	Capital Accionistas	Reserva Legal	Otros Resultados Integrales	Efectos de la Adopción por primera vez de las NIIF's	Resultados acumulados	Resultados del Periodo	Total Patrimonio
<b>Saldos al 31 de diciembre de 2015</b>	23.800	11.900	-	(48.009)	654.455	75.436	717.583
Transferencia a Resultados Acumulados	-	-	-	-	75.436	(75.436)	-
Utilidad neta	-	-	-	-	-	69.115	69.115
<b>Saldos al 31 de diciembre de 2016 (No auditados)</b>	23.800	11.900	-	(48.009)	729.892	69.115	786.698
Transferencia a Resultados Acumulados	-	-	-	-	69.115	(69.115)	-
Efectos por Jubilación Patronal y Desahucio	-	-	16.079	-	-	-	16.079
Utilidad neta	-	-	-	-	-	149.008	149.008
<b>Saldos al 31 de Diciembre de 2017</b>	23.800	11.900	16.079	(48.009)	799.007	149.008	951.785



MBA, Hernán Cueva  
Gerente General



CPA, Jacqueline Carvajal  
Contadora General

Las notas explicativas anexas son parte integrante de los estados financieros

PRESCRIPTION DATA ECUADOR S.A.

Estado de Flujos de Efectivo

Por el periodo terminado el 31 de Diciembre de 2017 y 2016  
(Expresado en Dólares de los Estados Unidos de América)


	2017	2016
		(No Auditados)
<b>Flujos de efectivo de las actividades de operación:</b>		
Efectivo recibido de clientes	2.425.495	2.169.238
Efectivo pagado a proveedores y empleados	<u>(2.303.976)</u>	<u>(2.246.114)</u>
	121.519	(76.876)
Costos Financieros	(6.027)	-
Impuesto a la renta pagado	<u>(58.852)</u>	<u>(31.471)</u>
<b>Efectivo neto provisto en actividades de operación</b>	<u>56.638</u>	<u>43.268</u>
<b>Flujos de efectivo de las actividades de inversión:</b>		
Adquisición de Mobiliario y Equipos, neto	<u>(3.036)</u>	<u>(4.230)</u>
<b>Efectivo neto utilizado por actividades de inversión</b>	<u>(3.036)</u>	<u>(4.230)</u>
<b>Aumento en el efectivo y equivalentes de efectivo</b>	53.602	39.038
Efectivo y equivalentes de efectivo al inicio del año	<u>544.857</u>	<u>505.819</u>
Efectivo y equivalentes de efectivo al final del año	<u>598.459</u>	<u>544.857</u>


PRESCRIPTION DATA ECUADOR S.A.

Estado de Flujos de Efectivo, continúa

Por el periodo terminado el 31 de Diciembre de 2017 y 2016  
(Expresado en Dólares de los Estados Unidos de América)

	2017	2016
<b>Conciliación de la utilidad neta con el efectivo provisto en las actividades de operación:</b>		
Utilidad neta del año	149,008	69,115
Partidas que no representan flujo de efectivo provisto en las actividades de operación:		
Ajustes a Otros Resultados Integrales	16,079	-
Depreciación de mobiliario y equipos	12,859	15,818
Baja de activo por Impuesto Diferido	6,199	-
Otros	-	(2,112)
<b>Cambios en activos y pasivos:</b>		
Disminución (aumento) en cuentas por cobrar:		
Comerciales	(109,600)	(14,872)
Otras	(112,731)	(155,586)
Aumento de Gastos pagados por anticipado	-	(52,824)
(Disminución) aumento en cuentas por pagar:		
Proveedores	(33,354)	400
Anticipo de Clientes	-	22,608
Pasivos por Impuestos corrientes	103,646	151,615
Obligaciones laborales acumuladas	19,535	17,751
Otras	9,863	-
Disminución de Indemnización por Jubilación Patronal y desahucio	(4,865)	(8,646)
<b>Efectivo neto provisto en actividades de operación</b>	<b>56,638</b>	<b>43,268</b>

  
MBA. Hernán Cueva  
Gerente General

  
CPA. Jacqueline Carvajal  
Contadora General

Las notas explicativas anexas son parte integrante de los estados financieros