

Registro Unico de Contribuyentes

SELLERUC

0990280606001

PREDIAL LA FLORIDA

GUAYAQUIL

REPUBLICA DEL ECUADOR

SUPERINTENDENCIA DE COMPAÑIAS

FORMULARIO DE ESTADOS FINANCIEROS



AÑO: 19 92

RAZON O DENOMINACION SOCIAL: PREDIAL LA FLORIDA S. A. EN LIQUIDACION

Nº DE EXPEDIENTE 8578

CIUDAD: GUAYAQUIL

CALLE: CHIMBORAZO

NUMERO: 333

TELEFONO:

NOMINA DE ADMINISTRADORES Y COMISARIOS DE LAS COMPAÑIAS

ADMINISTRADORES	NOMBRES	C.I. o PASAPORTE	DIRECCION Y TELEFONO
Presidente			
Vicepresidente			
Gerente (s)			
Apoderado			
COMISARIOS			
Principal			
Suplente			

A. ESTADO DE SITUACION

1. ACTIVO			CODIGO CUENTA	
1.1 ACTIVO CORRIENTE				
Caja - Bancos			1101	525.000,00
Inversiones financieras temporales			1102	0,00
Cuentas y Documentos por Cobrar Clientes			1103	0,00
Menos: Provisión para cuentas y documentos de dudosa cobranza (clientes)			1104	0,00
Inventario materia prima			1105	0,00
Inventario productos en proceso			1106	0,00
Inventario suministros y materiales			1107	0,00
Inventario productos terminados y mercaderías en almacén			1108	0,00
Mercaderías en tránsito			1109	0,00
Menos: Provisión para baja de inventarios			1110	0,00
Ingresos acumulados por cobrar			1111	0,00
Préstamos y anticipos a empleados y trabajadores			1112	0,00
Anticipos a proveedores			1113	0,00
Menos: Provisión para anticipos y otros préstamos de dudosa cobranza			1114	0,00
Pagos anticipados de intereses, impuestos y seguros			1115	0,00
Repuestos, herramientas y accesorios			1116	0,00
Otros activos corrientes (adjuntar anexo)			1117	0,00
TOTAL DE ACTIVO CORRIENTE				525.000,00
1.2 ACTIVO FIJO		Valor de adquisición	Depreciación acumulada	
Terrenos y mejoras		0,00	0,00	1201 0,00
Maquinaria y equipo en montaje y en tránsito		0,00	0,00	1202 0,00
Construcciones en curso		0,00	0,00	1203 0,00
Edificios e instalaciones		25'000.000,00	4'125.000,00	1204 20'875.000,00
Maquinaria y equipo		0,00	0,00	1205 0,00
Muebles y enseres		0,00	0,00	1206 0,00
Vehículos		0,00	0,00	1207 0,00
Otros activos fijos (adjuntar anexo)		0,00	0,00	1208 0,00
REVALORIZACIONES		Valor de revalorización	Depreciación acumulada	
Terrenos		0,00	0,00	1221 0,00
Edificios		0,00	0,00	1222 0,00
Maquinaria y equipo		0,00	0,00	1223 0,00
Otros activos fijos (adjuntar anexo)		0,00	0,00	1224 0,00
1.3 DEUDORES E INVERSIONES A LARGO PLAZO				
Cuentas y documentos por cobrar clientes				1301 0,00
Préstamos a empleados y trabajadores				1302 0,00
Inversiones financieras a largo plazo				1303
Otros (adjuntar anexo)				1304
1.4 ACTIVOS INTANGIBLES		Valor de adquisición	Amortización Acumulada	
Patentes y marcas		0,00	0,00	1401 0,00
Otros (adjuntar anexo)		0,00	0,00	1402 0,00
1.5 ACTIVOS DIFERIDOS		Valor inicial	Amortización Acumulada	
Gastos de organización y constitución		0,00	0,00	1501 0,00
Gastos de investigación, exploración y otros		0,00	0,00	1502 0,00
1.6 OTROS ACTIVOS NO CORRIENTES				
Propiedades y otros activos fijos no utilizados				1601 0,00
Otros activos no corrientes				1602 0,00
TOTAL ACTIVOS NO CORRIENTES				20'875.000,00
TOTAL DEL ACTIVO				21'400.000,00

2. PASIVO		CODIGO CUENTA	
2.1 PASIVO CORRIENTE			
Proveedores		2101	0,00
Anticipo de Clientes		2102	0,00
Obligaciones por pagar		2103	0,00
Dividendos por pagar a accionistas o socios		2104	0,00
Participación de trabajadores en utilidades de la Compañía		2105	0,00
Gastos por pagar		2106	1'287.447,62
Impuestos y Leyes Sociales		2107	0,00
Parte corriente del pasivo a largo plazo		2108	0,00
Préstamos de corto plazo de accionistas o socios		2109	0,00
Saldos pendientes con la casa matriz		2110	0,00
Otros pasivos corrientes (Adjuntar anexo)		2111	0,00
TOTAL PASIVO CORRIENTE			1'287.447,62
2.2 PASIVO NO CORRIENTE			
Cuentas por pagar		2201	11'106.556,00
Obligaciones por pagar		2202	0,00
Préstamos de accionistas o socios		2203	8'181.965,40
Saldos pendientes con la casa matriz		2204	0,00
Arrendamiento mercantil con opción de compra		2205	0,00
Aportes de accionistas o socios para capitalización futura		2206	0,00
Obligaciones emitidas		2207	0,00
Otros (adjuntar anexo)		2208	0,00
2.3 PASIVO DIFERIDO			
Utilidades por realizar		2301	0,00
Otros (Adjuntar anexo)		2302	0,00
TOTAL PASIVO NO CORRIENTE			19'288.521,40
TOTAL PASIVO			20'575.969,02
3. PATRIMONIO NETO			
3.1 CAPITAL			
Acciones o participaciones (compañías nacionales)		3101	525.000,00 ✓
Capital asignado a sucursales de compañías extranjeras		3102	0,00
Menos: Capital suscrito no pagado		3103	0,00
Menos: Acciones propias adquiridas		3104	0,00
3.2 RESERVAS			
Reserva legal		3201	0,00
Reservas facultativas		3202	0,00
Otras reservas		3203	0,00
3.3 SUPERAUIT			
Revalorización de activos		3301	0,00
Otros (Adjuntar anexo)		3302	0,00
3.4 RESULTADOS			
Utilidades acumuladas de ejercicios anteriores		3401	109.140,42 ✓
Pérdidas acumuladas de ejercicios anteriores		3402	0,00
Utilidad (pérdida) neta del ejercicio		3403	189.890,56 ✓
TOTAL PATRIMONIO NETO			824.030,98 ✓
TOTAL DEL PASIVO Y PATRIMONIO NETO			21'400.000,00 ✓

4. OBLIGACIONES CONTINGENTES		
Mercaderías en consignación		4001
Liquidación de depósitos industriales		4002
Avaes o garantías		4003
Otras obligaciones contingentes		4004

PERSONAL OCUPADO					
NACIONALIDAD	DIRECTIVOS	ADMINISTRATIVOS	TECNICOS	OBREROS	
				Permanentes	Ocasionales
Ecuatoriana					
Extranjera					

MOVIMIENTO FINANCIERO DE BIENES Y SERVICIOS			
COMPRAS	NACIONALES	EXTRANJERAS	TOTAL
VENTAS	NACIONALES	EXTRANJERAS	TOTAL

B. ESTADO DE RESULTADOS (GANANCIAS Y PERDIDAS)

50. VENTAS BRUTAS	CODIGO CUENTA	
En el país	5001	1'200.000,00
En el exterior	5002	0,00
Menos: devoluciones y descuentos en ventas	5003	0,00
Utilidades realizadas por ventas a plazos	5004	0,00
VENTAS NETAS		1'200.000,00
51. COSTO DE VENTAS (Mercaderías no producidas por la Compañía)		
Inventario inicial	5101	0,00
Compras de productos terminados en el país	5102	0,00
Compras de productos terminados en el exterior	5103	0,00
Menos: Inventario final	5104	0,00
52. COSTO DE PRODUCCION (Mercaderías producidas por la Compañía)		
Inventario Inicial de materias primas	5201	0,00
Compras de materias primas en el país	5202	0,00
Compras de materias primas en el exterior	5203	0,00
Menos: Inventario final de materias primas	5204	0,00
Mano de obra directa	5205	0,00
Depreciación maquinaria, equipos y edificios de fábrica	5206	0,00
Amortización de patentes, marcas, asistencia técnica	5207	0,00
Mano de obra indirecta	5208	0,00
Suministros y materiales	5209	0,00
Seguros de Inventarios, maquinarias y edificios de fábrica	5210	0,00
Aportes IESS y beneficios sociales	5211	0,00
Mantenimiento y reparaciones	5212	555.055,44
Impuestos a la producción y otros	5213	0,00
Energía, agua, teléfono	5214	0,00
Otros gastos de fabricación (Adjuntar anexo)	5215	0,00
Inventario inicial de productos en proceso	5216	0,00
Menos: Inventario final de productos en proceso	5217	0,00
Inventario Inicial de productos terminados	5218	0,00
Menos: Inventario final de productos terminados	5219	0,00
UTILIDAD BRUTA		664.944,56
53. GASTOS DE VENTAS		
Sueldos y salarios no incluidos en el costo	5301	0,00
Beneficios sociales, indemnizaciones, excepto la participación de los trabajadores	5302	0,00
Comisiones a empleados y particulares	5303	0,00
Publicidad y propaganda	5304	0,00
Depreciación bienes del departamento de ventas	5305	0,00
Otros (Adjuntar anexo)	5306	0,00
54. GASTOS ADMINISTRATIVOS		
Sueldos y salarios no incluidos en el costo	5401	0,00
Beneficios sociales, indemnizaciones excepto la participación de los trabajadores	5402	0,00
Agua, luz, teléfono, télex, fax, no incluidos en costos	5403	0,00
Impuestos prediales, contribuciones y otros no incluidos en costos	5404	0,00
Cuentas de dudoso cobro y baja de inventarios	5405	0,00
Depreciación de bienes, área administrativa	5406	375.000,00
Amort. de Intang. y Diferd (excepto pérđ. por diferencia de cambio y Comis. de riesgo camb.)	5407	0,00
Amortización de pérdidas por diferencia de cambio y comisión de riesgo cambiario	5408	0,00
Otros (Adjuntar anexo)	5409	0,00
UTILIDAD (PERDIDA) EN OPERACION		269.944,56
55. GASTOS FINANCIEROS		
Intereses y comisiones	5501	80.054,00
Otros gastos financieros	5502	0,00
56. INGRESOS NO OPERACIONALES		
Intereses por inversiones temporales y de largo plazo	5601	0,00
Ganancia en inversiones temporales o de largo plazo	5602	0,00
Ganancias en ventas de activos fijos	5603	0,00
Dividendos en efectivo	5604	0,00
Ganancias por diferencia de cambio	5605	0,00
Otros (Adjuntar anexo)	5606	0,00
57. GASTOS NO OPERACIONALES		
Pérdidas en ventas de activos	5701	0,00
Pérdidas en diferencia de cambio	5702	0,00
Otros gastos (Adjuntar anexo)	5703	0,00
58. UTILIDAD (PERDIDA) DEL EJERCICIO antes 15 % trabajadores e impuesto a la Renta.		189.890,56
Participación de los trabajadores (15%)	5801	0,00
Impuesto a la Renta	5802	0,00
UTILIDAD NETA		189.890,56


C. 6. ESTADO DE EVOLUCION DEL PATRIMONIO NETO		CODIGO CUENTA	
60. PATRIMONIO NETO INICIAL:			634.140,42
MAS:			0,00
Utilidad Neta del Ejercicio	6001		189.890,56
Aumentos del Capital Social	6002		0,00
Incrementos de Superávit de Capital	6003		0,00
Absorción de Pérdidas (efectivo o crédito)	6004		0,00
Otros	6005		0,00
MENOS:			0,00
Pérdida del ejercicio	6006		0,00
Disminución del Capital	6007		0,00
Dividendos en efectivo	6008		0,00
Disminución de cuentas Patrimoniales por aumento de capital	6009		0,00
Otros	6010		0,00
TOTAL DEL PATRIMONIO NETO			824.030,98

D. 7. ESTADO DE CAMBIOS EN LA POSICION FINANCIERA			
70. FUENTES DE CAPITAL DE TRABAJO NETO:			564.890,56
Utilidad del ejercicio	7001		189.890,56
Mas:			0,00
Depreciación y Amortización	7002		375.000,00
Venta de Activos Fijos e inversiones permanentes	7003		0,00
Incremento de pasivos a largo plazo	7004		0,00
Aumento de capital social con nuevos recursos	7005		0,00
Emisión de obligaciones	7006		0,00
Otros:	7007		0,00
Menos:			0,00
Ingresos: por participación en utilidades de subsidiarias	7008		0,00
72. USOS DE CAPITAL DE TRABAJO:			1'089.449,16
Dividendos	7201		0,00
Compra de activos fijos	7202		0,00
Compra de inversiones permanentes	7203		0,00
Disminución pasivos a largo plazo	7204		1'089.449,16
Incrementos de activos intangibles y diferidos	7205		0,00
Reducción del capital social en efectivo	7206		0,00
Pérdidas del ejercicio	7207		0,00
Otros	7208		0,00
VARIACIONES EN EL CAPITAL DE TRABAJO NETO (70-72)			(524.558,60)
CAPITAL DE TRABAJO AL FINAL DEL PERIODO			(762.447,62)
MENOS: CAPITAL DE TRABAJO AL INICIO DEL PERIODO			(237.889,00)
VARIACIONES EN EL CAPITAL DE TRABAJO NETO			(524.558,60)

Certificamos que el contenido de este formulario es verídico, correcto, completo y que fue aprobado por la Junta General, en sesión de 5 de Agosto de 1994

REPRESENTANTE LEGAL O APODERADO


NOMBRE: ING. COM. JOSE BOHORQUEZ FIGUEROA

FIRMA: 

C.I. 0900722406

CONTADOR


NOMBRE: MANUEL ORELLANA ZUMBA

FIRMA: 

C.I. 0905548293 MATRICULA: 03005

He (mos) revisado los estados financieros que anteceden y la correspondiente información. En mi (nuestra) opinión reflejan razonablemente la situación financiera de la Compañía los resultados de sus operaciones en el correspondiente ejercicio.

f) Comisario


f) Comisario

SUPERINTENDENCIA DE COMPAÑIAS
REGISTRO DE SOCIEDADES

☐ INFORME GERENTE

☐ INFORME COMISARIO

☐ INFORME AUDITORIA EXTERNA

FUNCIONARIO RESPONSABLE (SELLO)

Recibido hoy día de de 19

Nº de Anexos