

REPÚBLICA DEL ECUADOR
SUPERINTENDENCIA DE COMPAÑIAS


FORM. 0001

FORMULARIO DE ESTADOS FINANCIEROS

AÑO: 1.989

DENOMINACION DE LA COMPAÑIA SEGUN SU ESTATUTO: INLOMA S.A.		SIGLAS:	R.U.C.: 099027444001	No. DE EXPEDIENTE: 8565-76
TIPO DE ACTIVIDAD QUE DESARROLLA:				
PRINCIPAL	CIUDAD: Guayaq.	CALLE Y No.: Urb. Inmaconse K. 10 2/2	TELEFONO: 250559	CASILLA: 10202
SUCURSAL		via a Daule		TÉLEX: 04-0070INLOMA
PLAZO DURACION DE LA COMPAÑIA, TERMINA EN:				
TOTAL DEL ACTIVO EJERCICIO ANTERIOR S/. 70'812.351,86				
Período del balance Del 10 de Enero de 19 89 Al 31 de Diciembre de 19 89 .				
NOMINA DE ADMINISTRADORES Y COMISARIOS DE LAS COMPAÑIAS NACIONALES				
1. ADMINISTRADORES				
	NOMBRES		C.I. o PASAPORTE	
Presidente	Domingo Caballero Martín		0992313964	
Vicepresidente				
Gerente(s)	María Elena Campes de Caballero		0900106865	
Directores o vocales principales				
Directores o vocales suplentes				
COMISARIOS				
	NOMBRES		DIRECCION Y TELEFONO	
Principales				
Suplentes				
3. COMITE DE VIGILANCIA				
REPRESENTANTE(S) LEGAL(ES) DE COMPAÑIAS CONSTITUIDAS EN EL ECUADOR				
	NOMBRE(S)	NACIONALIDAD	DIRECCION DOMICILIARIA	
	María Elena C. de Caballero	Ecuatoriana	21	
	Domingo Caballero Martín	Ecuatoriana		
Período del nombramiento: de 19..... a 19.....				
APODERADO(S) DE COMPAÑIAS DOMICILIADAS EN EL ECUADOR				
	NOMBRE(S)	NACIONALIDAD	DIRECCION DOMICILIARIA	
No. Directivos:		No. Empleados:		
LA CONTABILIDAD ESTA A CARGO DE:				
Nombre o denominación, persona natural o jurídica: Angel Cruz Moscoso				
Carchi 3425 y García Goyena		Nacionalidad: Ecuatoriana		
Dirección y teléfono		No. Reg. Colegio de Contadores: 12408		
Auditoría Externa:	SI <input type="checkbox"/>	NO <input checked="" type="checkbox"/>	No. Reg. Super. Cías.:	
Nombre o Razón Social		Nacionalidad		

EJEMPLAR PARA LA SUPERINTENDENCIA DE COMPAÑIAS



OTRAS INFORMACIONES

La compañía está acogida a:

LEY DE FOMENTO: Industrial Agropecuario Turístico Otras Clasificación: _____

ACUERDO INTERMINISTERIAL No. _____ Fecha: _____ Período vigencia: _____

AFILIADA A LA CAMARA DE: _____ No. _____

CREDITOS CON LA C. F. N. : SI NO Publicación último balance (Adj. copia) SI NO

COTIZA ACCIONES EN LA BOLSA DE VALORES: SI NO Emite obligaciones: SI NO


Recibido hoy día _____ de _____ de 19_____

N. DE ANEXOS: _____ Funcionario responsable (SELLO)

A. ESTADO DE SITUACION

1. ACTIVO			
11. ACTIVO CORRIENTE			
1101	Caja-Bancos, moneda nacional		15.387,11
1102	Caja-Bancos, moneda extranjera		
1103	Inversiones financieras temporales, moneda nacional		
1104	Inversiones financieras temporales, moneda extranjera		
1105	Cuentas y documentos por cobrar clientes, moneda nacional		15.491.393,54
1106	Cuentas y documentos por cobrar clientes, moneda extranjera		
1107	Menos: Provisión para cuentas y documentos de dudosa cobranza (clientes)		
1108	Inventario materia prima		
1109	Inventario productos en proceso		
1110	Inventario suministros y materiales		
1111	Inventario productos terminados y mercaderías en almacén		4.076.450,41
1112	Semovientes para la venta		
1113	Sementeras de ciclo corto		
1114	Terrenos y otros inmuebles para la venta		
1115	Obras en ejecución		
1116	Mercaderías en tránsito		
1117	Menos: Provisión para baja de inventarios		
1118	Ingresos acumulados por cobrar		
1119	Depósitos previos		
1120	Préstamos y anticipos a empleados y trabajadores		
1121	Anticipos a proveedores, moneda nacional		535.457,47
1122	Anticipos a proveedores, moneda extranjera		
1123	Menos: Provisión para anticipos y otros préstamos de dudosa cobranza		
1124	Pagos anticipados de intereses, impuestos y seguros		126.930,00
1125	Repuestos, herramientas y accesorios		
1126	Otros activos corrientes	Cuentas por Cobrar	6.616.013,72
TOTAL ACTIVO CORRIENTE			18.708.731,43
12. ACTIVO FIJO			
		Valor de adquisición	Deprec. Acumulada
1201	Terrenos y mejoras (No Deprec)	5.738.506,97	145.955,69
1202	Maquinaria y equipo en montaje y en tránsito		
1203	Construcciones en curso		
1204	Edificios e instalaciones	90.319,00	467.813,92
1206	Maquinaria y equipo	350.000,00	48.143,07
1208	Muebles y enseres	129.229,00	192.900,66
1210	Vehículos		
1212	Mejoras en locales y terrenos arrendados		
1214	Semovientes		
1216	Plantaciones		
1218	Otros activos fijos (INMUEBLE)	15.213.513,00	-----
REVALORIZACIONES		Valor de revalorización	Deprec. Acumulada
1220	Revalorización de terrenos (Mueb. y Enser)	1.745.490,04	665.214,27
1222	Revalorización de edificios (Instalac.)	3.225.744,02	755.514,88
1224	Revalorización de maquinaria y equipo		2.107.493,18
1226	Revalorización de otros activos fijos Eq/OP.	175.998,34	21.989,45
13. DEUDORES E INVERSIONES A LARGO PLAZO			
1301	Cuentas y documentos por cobrar clientes		
1302	Préstamos a empleados y trabajadores		
1304	Inversiones financieras a largo plazo, moneda nacional		
1305	Inversiones financieras a largo plazo, moneda extranjera		
1306	Otros deudores o inversiones a largo plazo (Adjuntar detalle)		
14. ACTIVOS INTANGIBLES			
		Valor de adquisición	Amort. Acumulada
1401	Patentes y marcas		
1403	Otros		
15. ACTIVOS DIFERIDOS			
		Valor inicial	Amort. Acumulada
1501	Gastos de organización		
1503	Gastos de investigación y desarrollo		
1505	Pérdidas por diferencia de cambio		
1507	Comisión de riesgo cambiario		
1509	Desc. en venta de oblig. de propia emisión		
1511	Otros activos diferidos	172.941,06	
16. OTROS ACTIVOS NO CORRIENTES			
1601	Provisiones para jubilación patronal		
1602	Propiedades y otros activos fijos no utilizados		
1603	Otros activos no corrientes (Inversiones)		120.382,76
TOTAL ACTIVOS NO CORRIENTES			22.556.398,47
TOTAL DEL ACTIVO			41.265.129,90

2. PASIVO	
21. PASIVO CORRIENTE	
2101 Proveedores en moneda nacional	411.543,63
2102 Proveedores en moneda extranjera	
2103 Anticipos de clientes	
2104 Instituciones bancarias, moneda nacional	
2105 Instituciones bancarias, moneda extranjera	
2106 Otras instituciones financieras, moneda nacional	26.728,52
2107 Otras instituciones financieras, moneda extranjera	
2108 Dividendos por pagar a accionistas o socios	
2109 Participación de trabajadores en utilidades de la Compañía	
2110 Impuesto a la renta por pagar	
2111 Provisiones para prestaciones sociales	
2112 Intereses vencidos y no pagados	
2113 Impuestos retenidos por pagar	
2114 Aportes al IESS por pagar	
2115 Parte corriente del pasivo a largo plazo, moneda nacional	1'292.889,80
2116 Parte corriente del pasivo a largo plazo, moneda extranjera	
2117 Parte corriente créditos de estabilización	
2118 Parte corriente comisión de riesgo cambiario	
2119 Parte corriente de la provisión para jubilación patronal	
2120 Préstamos de corto plazo de accionistas o socios	
2121 Saldos pendientes, con la casa matriz	
2122 Otros pasivos corrientes (Adjuntar detalle) Acreedores Varios	5'678.957,61
TOTAL PASIVO CORRIENTE	7'410.119,56
PASIVO NO CORRIENTE	
2201 Cuentas y documentos por pagar, moneda nacional	
2202 Cuentas y documentos por pagar, moneda extranjera	
2203 Préstamos de accionistas o socios	30'012.213,08
2204 Créditos de estabilización	
2205 Comisión de riesgo cambiario	
2206 Saldos pendientes con la casa matriz	
2207 Impuestos diferidos por pagar	
2208 Arrendamiento mercantil con opción de compra	
2209 Aportes de accionistas o socios para capitalización futura	
2210 Obligaciones emitidas	
2211 Menos: Obligaciones no colocadas	
2212 Provisión para indemnizaciones y jubilación patronal	
2213 Otros (Adjuntar detalle)	
23. PASIVO DIFERIDO	
2301 Utilidades por realizar en ventas a plazos	
2302 Prima en venta de obligaciones emitidas	
2303 Otros (Adjuntar detalle)	
TOTAL PASIVO NO CORRIENTE	30'012.213,08
TOTAL PASIVO	37'422.332,64
3. PATRIMONIO NETO	
CAPITAL	
3101 Acciones o participaciones (compañías nacionales)	2'000.000,00
3102 Capital asignado a sucursales de compañías extranjeras	
3103 Menos: Capital suscrito no pagado	
3104 Menos: Acciones propias adquiridas	
32. RESERVAS	
3201 Reserva legal	72.273,50
3202 Reservas facultativas	
3203 Otras reservas	
33. SUPERAVIT	
3301 Revalorización de terrenos	
3302 Revalorización de otros activos fijos	
3303 Donaciones, subsidios recibidos y otros superávit	
34. RESULTADOS	
3401 Utilidades acumuladas de ejercicios anteriores	
3402 Pérdidas acumuladas de ejercicios anteriores	490.114,85
3403 Utilidad (pérdida) neta del ejercicio	2'826.267,75 -
TOTAL PATRIMONIO NETO	3'842.797,26
TOTAL DEL PASIVO Y PATRIMONIO NETO	41'265.129,90



4. OBLIGACIONES CONTINGENTES	
4001 Mercaderías en consignación	
4002 Liquidación de depósitos industriales	
4003 Avales o garantías	
4004 Otras obligaciones contingentes	

B. ESTADO DE RESULTADOS (GANANCIAS Y PERDIDAS)

Correspondiente al período del . 1^º . . . de . ~~ENERO~~ al . 31 . . de . ~~Diciembre~~ de 19 . 89

50. VENTAS BRUTAS	
5001 En el país	50' 158.589,53
5002 En el exterior	
5003 Menos: devoluciones y descuentos en ventas	4' 551.658,00
5004 Utilidades realizadas por ventas a plazos	
VENTAS NETAS	45' 606.933,53
51. COSTO DE VENTAS (Mercaderías no producidas por la Compañía)	
5101 Inventario inicial	
5102 Compras de productos terminados en el país	
5103 Compras de productos terminados en el exterior	
5104 Menos: Inventario final	41' 784.075,49
52. COSTO DE PRODUCCION (Mercaderías producidas por la Compañía)	
5201 Inventario inicial de materias primas	
5202 Compras de materias primas en el país	
5203 Compras de materias primas en el exterior	
5204 Menos: Inventario final de materias primas	
5205 Mano de obra directa	
5206 Depreciación maquinaria, equipos y edificios de fábrica	
5207 Amortización de patentes, marcas, asistencia técnica	
5208 Mano de obra indirecta	
5209 Suministros y materiales	
5210 Seguros de inventarios, maquinarias y edificios de fábrica	
5211 Aportes IESS y beneficios sociales	
5212 Mantenimiento y reparaciones	
5213 Impuestos a la producción y otros	
5214 Energía, agua, teléfono	
5215 Otros gastos de fabricación (Adjuntar detalle)	
5216 Inventario inicial de productos en proceso	
5217 Menos: Inventario final de productos en proceso	
5218 Inventario inicial de productos terminados	
5219 Menos: Inventario final de productos terminados	
UTILIDAD BRUTA	3' 822.858,04
53. GASTOS DE VENTAS	
5301 Sueldos y salarios no incluidos en costos	
5302 Beneficios sociales, indemnizaciones, excepto la participación de los trabajadores	
5303 Comisiones a empleados y particulares	2' 347.929,47
5304 Publicidad y propaganda	
5305 Depreciación bienes del departamento de ventas	
5306 Otros (Adjuntar detalle)	83.700,00
54. GASTOS ADMINISTRATIVOS	
5401 Sueldos y salarios no incluidos en el costo	
5402 Beneficios sociales, indemnizaciones excepto la participación de los trabajadores	
5403 Agua, luz, teléfono, télex, no incluidos en costos	65,00
5404 Impuestos prediales, contribuciones y otros no incluidos en costos	346.878,51
5405 Cuentas de dudoso cobro y baja de inventarios Serv. Adm. y Sist.	469.585,89
5406 Depreciación bienes, área administrativa	36.477,00
5407 Amort. de Intang. y Diferd. (excepto pérd. por diferencia de cambio y Comis. de riesgo camb.)	
5408 Amortización de pérdidas por diferencia de cambio y comisión de riesgo cambiario	
5409 Otros (Adjuntar detalle)	224.160,96
UTILIDAD (PERDIDA) EN OPERACION	3' 545.273,83
55. GASTOS FINANCIEROS	
5501 Intereses y comisiones	3' 103.788,62
5502 Intereses por créditos de estabilización y comisión de riesgo cambiario	
5503 Otros gastos financieros	
56. INGRESOS NO OPERACIONALES	
5601 Intereses por inversiones temporales y de largo plazo	
5602 Subsidios recibidos	
5603 Ganancias en ventas de activos fijos o inversiones temporales o de largo plazo	
5604 Dividendos en efectivo	
5605 Ganancias por diferencia de cambio	
5606 Otros (Adjuntar detalle)	0,37
57. GASTOS NO OPERACIONALES	
5701 Pérdidas en ventas de activos	
5702 Pérdidas por diferencia de cambio	
5703 Otros gastos (Adjuntar detalle)	64,08
58. UTILIDAD (PERDIDA) DEL EJERCICIO antes 15 o/o Trabaj. e Imp. a la Renta	2' 826.268,12 -
5801 Participación de los trabajadores	
5802 Impuesto a la Renta	
UTILIDAD NETA	2' 826.268,12 -

Certificamos que el contenido de este Balance es verídico, correcto y completo y que fue aprobado por el Junta General, en sesión de . 31 . . de . ~~MARZO~~ de 19 . 90

Rede Caballero *Angel Diaz Paez*

f.) REPRESENTANTE LEGAL O APODERADO He(mos) revisado los estados financieros que anteceden y la correspondiente información. En mi muestra o informe reflejan razonablemente la situación de la Compañía y los resultados de sus operaciones durante el presente ejercicio.

No. REG. D. 12408

f.) COMISARIO
MILAGRO MONTES CRISTOBAL

f.) COMISARIO

DENOMINACION DE LA COMPAÑIA SEGUN SU ESTATUTO INLOMA S.A.	C.I.I.U. 099027444001	No. EXPEDIENTE 8565-76
---------------------------------------------------------------------	--------------------------	---------------------------

C. 6. ESTADO DE EVOLUCION DEL PATRIMONIO NETO


60. PATRIMONIO INICIAL:		6° 271.641,96
6001 Capital	2° 000.000	
6002 Menos: Acciones propias adquiridas		
6003 Menos: Capital suscrito no pagado		
6004 Reserva legal	7.776,40	
6005 Reserva facultativa		
6006 Otras reservas		
6007 Superávit de capital	3° 436.771,60	
6008 Utilidades acumuladas	827.093,96	
6009 Menos: Pérdidas acumuladas		
61. AUMENTOS DEL CAPITAL SOCIAL EN EL PERIODO:		
62. MENOS: UTILIZACION PARA AUMENTOS DE CAPITAL:		
6201 Reserva legal		
6202 Reserva facultativa		
6203 Otras reservas		
6204 Superávit por revalorización de activos fijos		
6205 Utilidades acumuladas		
63. SUPERAVIT Y UTILIDADES POR APLICAR:		2° 428.844,70
6301 Utilidad (pérdida) neta del ejercicio	3° 585.057,12	
6302 Menos: Dividendos en efectivo		
6303 Más: Superávit de capital del período	1° 156.212,42	
64. CORRECCIONES A UTILIDADES ACUMULADAS:		
6401 Devoluciones de impuestos pagados en años anteriores		
6402 Menos: Impuestos por glosas fiscales		
TOTAL DEL PATRIMONIO NETO		3° 842.797,26

7. ESTADO DE CAMBIOS EN LA POSICION FINANCIERA

70. FUENTES DE CAPITAL DE TRABAJO NETO:		458.287,26
7001 Utilidad neta del ejercicio		
Más:		
7002 Cargos por depreciación de activos fijos	36.477	
7003 Cargos por amortización de intangibles y diferidos		
7004 Pérdida en venta de activos fijos o en inversiones permanentes		
7005 Venta de activos fijos e inversiones permanentes		
7006 Incremento de pasivos de largo plazo		
7007 Aumento de capital social		
7008 Incremento de Superávit (no incluye el superávit por revalorización)		
7009 Otros ajustes o aumentos	421.810,26	
Menos:		
7010 Ingresos recibidos por participación en utilidades de compañías		
7011 Utilidad en venta de activos fijos o en inversiones permanentes		
72. USOS DE CAPITAL DE TRABAJO:		20° 523.952,76
7201 Dividendos pagados		
7202 Compra de activos fijos		
7203 Compra de inversiones permanentes		
7204 Disminución de pasivos a largo plazo	16° 761.432,76	
7205 Incrementos de activos intangibles y diferidos		
7206 Reducción del capital social		
7207 Pérdidas del ejercicio	3° 585.057,12	
7208 Otros	177.462,90	
VARIACIONES EN EL CAPITAL DE TRABAJO NETO (70 - 72)		20° 065.665,50
CAPITAL DE TRABAJO AL FINAL DEL PERIODO	11° 298.611,87	
MENOS: CAPITAL DE TRABAJO AL INICIO DEL PERIODO	31° 364.277,37	
VARIACIONES EN EL CAPITAL DE TRABAJO NETO		20° 065.665,50

DISTRIBUCION DE UTILIDADES DEL EJERCICIO INMEDIATO ANTERIOR:

Reserva legal		
Reservas facultativas		
Otras reservas		
Dividendos en efectivo		
Amortización de pérdidas		
Utilidades acumuladas		
RESERVA LEGAL:		
Reserva inicial	7.776,40	
Más: Asignación del año	64.497,10	
Menos: Utilización en el año		
Saldo final	72.273,50	
SUPERAVIT POR REVALORIZACION:		
Superávit por revalorización inicial	3° 436.771,60	
Más: revalorización de activos del período	669.905,06	
Menos: Capitalización o absorción de pérdidas		
Saldo final	4° 106.676,66	



A N E X O 1

DENOMINACION DE LA COMPAÑIA SEGUN SU ESTATUTO INLOMA S.A.	C. I. I. U. 0990274444001	No. EXPEDIENTE 8565-76
---------------------------------------------------------------------	-------------------------------------	----------------------------------

**VALOR DE TRANSACCIONES DE BIENES Y SERVICIOS
(EN MILES DE SUCRES)**

Del ..1... de ... ENERO..... al .31.. de . DICIEMBRE. de 19 89..

CONCEPTO	PROCEDENCIA		TOTAL
	NACIONAL	EXTRANJERA	
10. COMPRAS:			
10.0 Materia Prima	33° 591.723,77		33° 591.723,77
10.1 Mercaderías			
10.2 Maquinaria y Equipo			
10.3 Donaciones realizadas			
20. PAGOS POR TECNOLOGIA:			
20.0 Patentes y Marcas			
20.1 Asistencia Técnica			
20.2 Otros			
30. VENTAS:			
30.0 Materias Primas	30° 945.032,70		30° 945.032,70
30.1 Productos Terminados	19° 213.556,83		19° 213.556,83
30.2 Donaciones Recibidas			
40. COBROS POR TECNOLOGIA:			
40.1 Patentes y Marcas			
40.2 Asistencia Técnica			
40.3 Otros			

PERSONAL OCUPADO Y REMUNERACIONES (EN MILES DE SUCRES)

NACIONALIDAD	E M P L E A D O S									
	Directivos		Administrativos		Técnicos		Obreros			
	No.	Remuneración	No.	Remuneración	No.	Remuneración	Permanentes		Ocasional	
	No.	Remunerac.	No.	Remunerac.	No.	Remunerac.	No.	Remuner.	No.	Remunerac.
Ecuatorianos										
Extranjeros										
15 o/o Participación										

