

# REPUBLICA DEL ECUADOR SUPERINTENDENCIA DE COMPAÑIAS

FORMULARIO DE ESTADOS FINANCIEROS

Form. 0001

AÑO: 90

Denominación de la compañía según sus estatutos: <b>INLOMA S.A.</b>		SIGLAS	Registro Único de Contribuyentes No. <b>099027444001</b>	No. EXPEDIENTE <b>8565-76</b>
PRINCIPAL	Ciudad <b>GUAYAQUIL</b>	Calle y No. <b>KM 10 1/2 Via Daule</b>	Teléfono: <b>350559</b>	Casilla <b>5980</b>
SUCURSALES				Cable

Período del Balance:  
De: **01** de **ENERO** de 19 **81**; Al: **31** de **DICIEMBRE** de 19 **81**

### NOMINA DE ADMINISTRADORES Y COMISARIOS DE LAS COMPAÑIAS NACIONALES (Que se hallan actualmente en ejercicio)

1.- ADMINISTRADORES:	NOMBRES	C.I.o. PASAPORTE	NACIONALIDAD
Presidente:	<b>DOMINGO CABALLERO MARTIN</b>	<b>09-02313964</b>	<b>ECUATORIANA</b>
Vicepresidente:			
Gerente (s)	<b>MARIA ELENA DE CABALLERO</b>	<b>09-01198899</b>	<b>ECUATORIANA</b>
Directores o vocales principales:			
Director o vocales suplentes:			

2.- COMISARIOS	NOMBRES	DIRECCION Y TELEFONO
Principal	<b>MARIA INMAZADA CAMERO LOPEZ</b>	<b>PADRE AGUIRRE Y CORD 303527</b>
Suplente		<b>X</b>

3.- COMITE DE VIGILANCIA	NOMBRES

EJEMPLAR PARA LA SUPERINTENDENCIA DE COMPAÑIAS

DATOS DEL (O) DE LOS REPRESENTANTE (S) LEGAL (ES)

Nombre (s) **MARIA ELENA DE CABALLERO y DOMINGO CABALLERO MARTIN** Nacionalidad **ECUATORIANOS**

Cargo (s) **GERENTE y PRESIDENTE**

Fecha del nombramiento **FEBRERO 12 DE 1982** Período **DOS AÑOS**

ACTIVIDAD QUE DESARROLLA ACTUALMENTE LA COMPAÑIA  
**ADQUIRIR Y ENAJENAR BIENES RAICES**

SUPERINTENDENCIA DE COMPAÑIAS

COMPAÑIAS EXTRANJERAS DOMICILIADAS EN EL ECUADOR

REPRESENTANTE (S) PERMANENTE (S) EN ECUADOR

Nombre (s) \_\_\_\_\_ Exp. Nacionalidad Inspección y Análisis

Cargo (s) o designación (es) \_\_\_\_\_ Carnet de Representación No. \_\_\_\_\_

LA CONTABILIDAD ESTA A CARGO DE:

Denominación de la persona jurídica: \_\_\_\_\_

**JUAN ROBALINO MAZZINI** **ECUATORIANA**

Nombres y apellidos (persona natural) Nacionalidad Dirección **CDLA ALBORADA VILLA 16**

OTRAS INFORMACIONES (A la fecha del balance)


La Compañía está amparada por:  
 LEY DE FOMENTO: Industrial:  Agropecuario  Turístico  Otra  Clasificación: \_\_\_\_\_  
 ACUERDO INTERMINISTERIAL No. \_\_\_\_\_ Fecha \_\_\_\_\_ Plazo \_\_\_\_\_  
 AFILIACION A LA CAMARA DE: \_\_\_\_\_ No. \_\_\_\_\_  
 TIENE CREDITOS DE LA CORPORACION FINANCIERA NACIONAL? SI  NO   
 COTIZA ACCIONES EN LA BOLSA DE VALORES? SI  NO

Recibido hoy día \_\_\_\_\_ de \_\_\_\_\_ de 19 \_\_\_\_\_ a las \_\_\_\_\_ anexos constantes e **O.R.L.**

EL SECRETARIO.

Fojas útiles.- CERTIFICO.

30 ABR. 1982





ESTADO DE SITUACION FINANCIERA AL 31 DE DIC. DE 1981

ACTIVO	CORRIENTE HASTA UN AÑO	NO CORRIENTE MAS DE UN AÑO	TOTALES	
10.00 DISPONIBLE:			16.784,71	10.00
10.01 Caja y bancos	16.784,71			
12.00 INVERSIONES				12.00
12.01 Acciones				
12.02 Bonos, obligaciones, cédulas hipotecarias, otros				
12.03 Cuentas en participación				
14.00 DEUDORES			519.027,80	14.00
14.01 Cuentas por cobrar	196.146,25			
14.02 Obligaciones por cobrar	25.517,05			
14.03 Depósitos previos				
14.04 Préstamos y anticipos a trabajadores y empleados	297.364,50			
14.05 Préstamos y anticipos a directores				
14.06 Préstamos y anticipos a accionistas o socios				
14.07 Préstamos a compañías relacionadas				
14.08 Accionistas o socios por acciones o participaciones suscritas no pagadas				
14.09 MENOS: provisión para incobrables				
16.00 INVENTARIOS			583.929,20	16.00
16.01 Productos terminados o mercaderías en almacén				
16.02 Productos en proceso				
16.03 Materias primas				
16.04 Suministros y materiales				
16.05 Repuestos y accesorios				
16.06 Mercaderías en almacén	583.929,20			
16.07 Mercaderías en tránsito				
16.08 MENOS: provisiones				
18.00 PAGOS ANTICIPADOS				18.00
18.01 Intereses				
18.02 Seguros, impuestos				
18.03 Otros				
20.00 OTROS ACTIVOS CORRIENTES (adjuntar detalle)				20.00
A.- TOTAL ACTIVO CORRIENTE	1' 119.741,71			
22.00 FIJO NO DEPRECIABLE			205.000,00	22.00
22.01 Terrenos		205.000,00		
22.02 Maquinarias y equipos en montaje				
22.03 Construcciones en curso				
22.04 Otros no depreciables				
24.00 FIJO DEPRECIABLE	Valor de adquisición	Deprec. acumulada	3' 218.601,34	24.00
24.01 Edificios	2' 754.760,44	53.756,66		
24.02 Instalaciones				
24.03 Maquinarias y equipos				
24.04 Muebles y enseres				
24.05 Vehículos	527.836,92	10.239,36		
24.06 Otros (adjuntar detalle)				
26.00 INTANGIBLES	Valor de adquisición	Amortiz. acumulada		26.00
26.01 Patentes y marcas				
26.02 Otros				
28.00 PAGOS DIFERIDOS	Valor inicial	Amortiz. acumulada	94.984,34	28.00
28.01 Gastos de constitución	51.292,00	23.510,54		
28.02 Gastos de investigación y exploración				
28.03 Otros	67.202,88			
30.00 REVALORIZACIONES	Valor de revalorización	Deprec. acumulada		30.00
30.01 Terrenos				
30.02 Edificios				
30.03 Maquinarias				
30.04 Otros (adjuntar detalle)				
2.00 OTROS ACTIVOS NO CORRIENTES (adjuntar detalle)				32.00
B.- TOTAL ACTIVO NO CORRIENTE			3' 606.092,24	
TOTAL DEL ACTIVO ( A + B )			4' 638.327,39	



PASIVO	CORRIENTE HASTA UN AÑO	NO CORRIENTE MAS DE UN AÑO	TOTALES	
<b>11.00 ACREEDORES</b>			<b>3'634.732,31</b>	11.00
11.01 Proveedores en el país	<b>2'973.995,57</b>			
11.02 Proveedores en el exterior				
11.03 Bancos privados moneda nacional	<b>121.744,77</b>			
11.04 Bancos privados moneda extranjera				
11.05 Otras instituciones financieras privadas moneda nacional	<b>532.991,97</b>			
11.06 Otras instituciones financieras privadas moneda extranjera				
11.07 Instituciones de crédito público moneda nacional				
11.08 Instituciones de crédito público moneda extranjera				
11.09 Provisiones y otros gastos por pagar	<b>6.000,00</b>			
11.10 Obligaciones emitidas (Art. 243 Ley de Cías.)				
11.11 Anticipos de clientes				
11.12 Dividendos a accionistas o socios				
11.13 15o/o para trabajadores				
11.14 Impuesto a la renta				
<b>13.00 DEUDAS FISCALES, IESS y otras entidades públicas</b>				13.00
<b>15.00 PRESTAMOS DE ACCIONISTAS O SOCIOS</b>				15.00
<b>17.00 INGRESOS ANTICIPADOS</b>				17.00
<b>19.00 INGRESOS DIFERIDOS</b>				19.00
<b>21.00 DEPOSITOS POR CUENTAS EN PARTICIPACION</b>				21.00
<b>23.00 APORTES DE ACCIONISTAS O SOCIOS PARA CAPITALIZACIONES FUTURAS</b>				23.00
<b>25.00 PRESTAMOS DE LA CASA MATRIZ</b>				25.00
<b>27.00 PRESTAMOS DE COMPAÑIAS RELACIONADAS</b>				27.00
<b>29.00 OTROS PASIVOS (adjuntar detalle)</b>				29.00
<b>TOTALES PASIVO CORRIENTE Y NO CORRIENTE</b>				
<b>PATRIMONIO NETO</b>				
<b>31.00 CAPITAL SOCIAL</b>			<b>1'000.000,00</b>	31.00
31.01 Acciones o aportaciones de compañías constituidas en el país				
31.02 Capital asignado a sucursales de compañías extranjeras				
31.03 MENOS: acciones propias readquiridas				
<b>33.00 RESERVAS</b>			<b>225,95</b>	33.00
33.01 Reserva legal (arts. 111 y 339 Ley de Cías.)		<b>225,95</b>		
33.02 Reserva estatutaria				
33.03 Reserva facultativa				
<b>35.00 CAPITAL SUPERAVIT</b>				35.00
35.01 Superávit proveniente de revalorizaciones de terrenos				
35.02 Superávit proveniente de revalorizaciones de otros activos fijos				
35.03 Donaciones				
<b>37.00 RESULTADOS</b>			<b>3.369,13</b>	37.00
37.01 Utilidades: acumuladas de ejercicios anteriores				
37.02 MENOS: Pérdidas de ejercicios anteriores				
37.03 Utilidades del ejercicio		<b>3.369,13</b>		
37.04 MENOS: Pérdidas del ejercicio				
<b>TOTAL PATRIMONIO NETO</b>		<b>1'003.595,08</b>		
<b>TOTAL DEL PASIVO Y PATRIMONIO NETO</b>			<b>4'638.327,39</b>	
<b>TOTAL DE CUENTAS DE ORDEN</b>				

**DISTRIBUCION DE UTILIDADES (Art. 120 y 273 Ley de Cías.)**

Resuelta por la junta general de accionistas o socios que aprobó el balance

**A- UTILIDADES**

realizada el **16 DE ABRIL DE 1.982**

10.10 De ejercicios anteriores (Cta. 33.01 del balance)		
10.20 Del presente ejercicio (Cta. 33.03 del balance)	<b>3.369,13</b>	
<b>SUMA DE UTILIDADES A DISTRIBUIRSE (10.10 + 10.20)</b>	<b>3.369,13</b>	
<b>B- DISTRIBUCION</b>		
20.01 Amortización de pérdidas de ejercicios anteriores		
20.02 Reserva legal (Art. 111 y 339 Ley de Cías)		
20.03 Reservas estatutarias		
20.04 Reservas facultativas		
20.05 Asignaciones especiales		
20.06 Para dividendos a los accionistas en el país		
20.07 Para dividendos a los accionistas en el exterior		
20.08 Utilidades no distribuidas		
<b>TOTAL</b>		

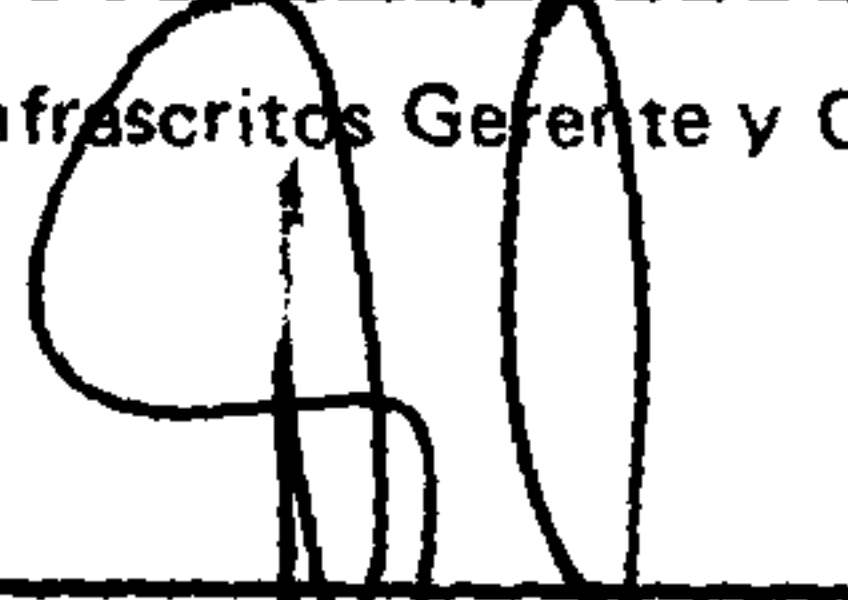



ESTADO DE RESULTADOS

Correspondiente al período del 10 de Enero al 31 de Diciembre de 1981


CONCEPTOS		866.524,25
000 INGRESOS OPERACIONALES POR VENTAS		866.524,25
1010 EN EL PAIS		
1012 AL EXTRANJERO		514.830,15
1013 UTILIDADES REALIZADAS POR VENTAS A PLAZOS		
000 MERCADERIAS NO FABRICADAS POR LA COMPAÑIA (costo de ventas)		-X-
2010 Inventario inicial		11000.750,35
2011 Compras		583.929,20
2012 Inventario final (menos)		
000 MERCADERIAS FABRICADAS POR LA COMPAÑIA (costo de producción vendida)		
010 Materias primas		
3011 Inventario inicial		
3012 Mas: Compras		
3013 Menos: Inventario final		
3020 Mano de obra directa		
3030 Gastos de fabricación		
3031 Suministros y materiales		
3032 Mano de obra indirecta		
3033 Depreciación de activos fijos de producción		
3034 Agua, luz, teléfono		
3035 Seguros		
3036 Combustible y lubricantes		
3037 Patentes, marcas, asistencia técnica y otros gastos por tecnología imputables como costos de fabricación		
3038 Mantenimiento y reparaciones		
3039 Otros gastos de fabricación (adjuntar detalle)		
3040 Inventario inicial de productos en proceso		
3041 Inventario final de productos en proceso (menos)		
3050 Inventario inicial de artículos terminados		
3051 Inventario final de artículos terminados (menos)		
3060 Otros costos de venta		351.694,10
UTILIDAD BRUTA		
4000 GASTOS DE VENTAS		
4010 Sueldos y jornales (no incluidos en costos)		
4011 Comisiones a empleados y particulares		
4012 Publicidad y propaganda		
4013 Depreciación (Bienes Dpto. Ventas)		
4014 Otros		447.793,55
5000 GASTOS ADMINISTRATIVOS		630.444,45
5010 Sueldos y jornales (no incluidos en costos)		
5011 Beneficios sociales, indemnizaciones y otros de Ley (excepto 15 o/o para trabajadores)		
5012 Agua, luz, teléfono (no incluidos en costos)		
5013 Amortización de intangibles y diferidos		17.369,10
5014 Impuestos (excepto a la renta y adicionales)		
5015 Contribución a la Superintendencia de Compañías		
5016 Depreciación (Bienes Dpto. Administrativo)		
5017 Otros		
UTILIDAD ( PERDIDA) EN OPERACION		( 96.099,45 )
600 OTROS INGRESOS		111.524,36
6010 Intereses devengados		
6011 Ingresos por certificados de abono tributario (CATS)		
6012 Otros ingresos no operacionales		111.524,36
700 OTROS GASTOS		12.055,76
7010 Intereses pagados		
7011 Otros gastos financieros		12.055,76
7012 Otros no especificados		
00 UTILIDAD (PERDIDA) DEL EJERCICIO (BASE PARA CALCULAR LA RESERVA LEGAL)		3.369,13
- 15 o/o para Trabajadores		505,37
- Impuesto a la renta		3.811,31
00 UTILIDAD A DISTRIBUIRSE		( 947,55 )

Los infrascritos Gerente y Contador de la Compañía, a nombre de la cual presentamos esta información, certificamos que todo el contenido de este formulario es verídico, correcto y completo.

  
EL GERENTE (REPRESENTANTE LEGAL)

  
EL CONTADOR  
Reg. No. 11746

Hemos revisado los estados Financiero y de Resultados y las demás informaciones que preceden y en nuestra opinión exponen razonablemente la situación de la Compañía y los resultados de sus operaciones durante el correspondiente ejercicio, de conformidad con los principios contables generalmente aceptados.

  
MARIA INMACULADA CAMPELO LOPEZ  
Comisario

Lugar y fecha Comisario  
Guayaquil, Abril 30 de 1982



REPUBLICA DEL ECUADOR  
SUPERINTENDENCIA DE COMPAÑIAS

DENOMINACION DE LA COMPAÑIA SEGUN SUS ESTATUTOS: <p style="text-align: center;"><b>INLOMA S.A.</b></p>	C. I. I. U. <p style="text-align: center;"><b>099027444001</b></p>	No. EXPEDIENTE <p style="text-align: center;"><b>8565-76</b></p>
---	---	---

I.- VALOR DE LAS TRANSACCIONES DE BIENES Y SERVICIOS  
(en sucres)

PERIODO: DE            de            a            de            de 198

CONCEPTO	MERCADO NACIONAL	MERCADO EXTERNO	TOTAL
<b>I EGRESOS DEL EJERCICIO</b>			
<b>10. COMPRAS O IMPORTACIONES CIF Y DONACIONES</b>			
10.0 Materias primas			
10.1 Inventario de mercaderías		1'098.759,35	1'098.759,35
10.2 Terrenos			
10.3 Edificios			
10.4 Maquinaria y equipo			
10.5 Muebles y enseres			
10.6 Vehículos			
10.7 Otros activos fijos			
10.8 Primas de seguro			
10.9 Inversión en Acciones de Empresas			
10.10 Inversión en Bonos, Céd. Hipot. y otras obligaciones			
10.11 Donaciones realizadas			
<b>PAGOS POR TECNOLOGIA</b>			
20.0 Patentes y marcas			
20.1 Diseños industriales			
20.2 Derechos de autor			
20.3 Asistencia técnica			
20.4 Otros servicios adquiridos			
<b>II INGRESOS DEL EJERCICIO</b>			
<b>30. VENTAS O EXPORTACIONES FOB Y DONACIONES</b>			
30.0 Materias primas			
30.1 Inventario de mercaderías			
30.2 Asistencia Técnica			
30.3 Acciones emitidas y colocadas en el año			
30.4 Donaciones recibidas			
30.5 Otros servicios vendidos			
<b>40. COBROS POR TECNOLOGIA</b>			
40.0 Patentes y marcas			
40.1 Diseños Industriales			
40.2 Derechos de autor			
40.3 Asistencia técnica			

II.- PERSONAL OCUPADO

PROCEDENCIA	No. DE EMPLEADOS				NUMERO DE OBREROS				TOTAL		
	DIRECTIVOS	TECNICOS		ADMINISTRAT		CALIFICADOS		NO CALIFICAD.		Perma- nente	Oca- sional
		Perma- nente	Oca- sional	Perma- nente	Oca- sional	Perma- nente	Oca- sional	Perma- nente	Oca- sional		
10.00 Ecuador	1			1							
20.00 Países del Area Andina											
30.00 Resto de Países de ALALC											
40.00 Otros países											

III.- REMUNERACIONES PAGADAS

CONCEPTO	EMPLEADOS	OBREROS	
		Calificados	No Calificados
10.01 Sueldos y salarios pagados (formen o no parte del costo de ventas)	72.000,00		
10.02 Aportes patronales al IESS	6.732,00		
10.03 Aportes individuales al IESS (descontados a trabajadores o pagados por la empresa)	6.840,00		
10.04 Fondo de reserva de trabajadores			
10.05 Indemnizaciones laborales pagadas			
10.06 15 % de utilidades a favor de trabajadores (Art. 96 del C. de Trabajo)			
10.07 Capacitación de Personal			
10.08 Remuneraciones en Especie			
10.09 Otros beneficios sociales (asistencia médica, guarderías, etc.)			
<b>TOTAL</b>	<b>85.212,00</b>		

IV.- PROGRAMA ANUAL DE INVERSION

LA EMPRESA INVERTIRA EL PROXIMO AÑO: SI  NO

MONTO DE LA INVERSION PROGRAMADA S/. \_\_\_\_\_

LA INVERSION PROGRAMADA SERVIRA PARA:

EXPANSION 
                         
 RACIONALIZACION 
                         
 REPOSICION