

INFORME DE LOS AUDITORES INDEPENDIENTES


A los Señores Accionistas y Junta de Directores de
Clariant (Ecuador) S.A.:


Hemos auditado los balances generales adjuntos de Clariant (Ecuador) S.A. al 31 de diciembre del 2001 y 2000 y los correspondientes estados de resultados, de patrimonio de los accionistas y de flujos de caja por los años terminados en esas fechas. Dichos estados financieros son responsabilidad de la gerencia de la Compañía. Nuestra responsabilidad es expresar una opinión sobre dichos estados financieros basada en nuestras auditorías.

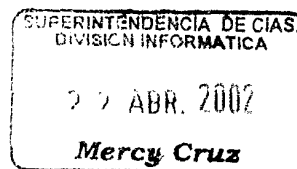
Nuestras auditorías fueron efectuadas de acuerdo con normas de auditoría generalmente aceptadas en el Ecuador. Dichas normas requieren que una auditoría sea diseñada y realizada para obtener certeza razonable de si los estados financieros no contienen errores importantes. Una auditoría incluye el examen, a base de pruebas selectivas, de la evidencia que sustenta las cantidades y revelaciones presentadas en los estados financieros. Incluye también la evaluación de los principios de contabilidad utilizados y de las estimaciones importantes hechas por la gerencia, así como una evaluación de la presentación general de los estados financieros. Consideramos que nuestras auditorías proveen una base razonable para nuestra opinión.

En nuestra opinión, los referidos estados financieros presentan razonablemente, en todos los aspectos importantes, la posición financiera de Clariant (Ecuador) S.A. al 31 de diciembre del 2001 y 2000, el resultado de sus operaciones y sus flujos de caja por los años terminados en esas fechas, de acuerdo con principios de contabilidad generalmente aceptados en el Ecuador.

La Compañía prepara sus estados financieros en base a Normas Ecuatorianas de Contabilidad, las cuales podrían diferir en ciertos aspectos de las Normas Internacionales de Contabilidad. Por lo tanto, los estados financieros adjuntos no tienen como propósito presentar la posición financiera, resultados de operación y flujos de caja de Clariant (Ecuador) S.A. de conformidad con principios de contabilidad y prácticas generalmente aceptadas en países y jurisdicciones diferentes a los de la República del Ecuador.


Marzo 8, 2002
Registro No. 019


Basem Bader
Licencia No. 18398



CLARIANT (ECUADOR) S.A.**BALANCES GENERALES AL 31 DE DICIEMBRE DEL 2001 Y 2000**

(Expresados en miles de U.S. dólares)

<u>ACTIVOS</u>	<u>Notas</u>	<u>2001</u>	<u>2000</u>
ACTIVOS CORRIENTES:			
Caja y bancos		4	80
Cuentas por cobrar comerciales	4	31	46
Gastos anticipados y otras cuentas por cobrar	5	<u>26</u>	<u>19</u>
Total activos corrientes		<u>61</u>	<u>145</u>
ACTIVOS FIJOS:			
	6		
Equipo de computación		18	16
Equipo de oficina		6	6
Muebles y enseres		<u>10</u>	<u>10</u>
Total		34	32
Menos depreciación acumulada		<u>20</u>	<u>16</u>
Activos fijos, neto		<u>14</u>	<u>16</u>
TOTAL		75	161

PASIVOS Y PATRIMONIO DE LOS ACCIONISTAS

PASIVOS CORRIENTES:			
Cuentas por pagar			8
Gastos acumulados y otras cuentas por pagar		<u>9</u>	<u>7</u>
Total pasivos corrientes		<u>9</u>	<u>15</u>
PATRIMONIO DE LOS ACCIONISTAS:			
	8		
Capital social		65	276
Aportes para futura capitalización			229
Reservas de capital			452
Utilidades retenidas (Déficit acumulado)		<u>1</u>	<u>(811)</u>
Patrimonio de los accionistas		<u>66</u>	<u>146</u>
TOTAL		75	161

Ver notas a los estados financieros

CLARIANT (ECUADOR) S.A.

**ESTADOS DE RESULTADOS
POR LOS AÑOS TERMINADOS EL 31 DE DICIEMBRE DEL 2001 Y 2000**

(Expresados en miles de U.S. dólares)

	<u>Notas</u>	<u>2001</u>	<u>2000</u>
INGRESOS POR COMISIONES	9	160	63
GASTOS DE ADMINISTRACION		<u>154</u>	<u>108</u>
UTILIDAD (PERDIDA) EN OPERACIONES		<u>6</u>	<u>(45)</u>
OTROS INGRESOS (GASTOS):			
Ganancia en cambio, neta			34
Pérdida por exposición a la inflación - REI, neto			(29)
Reversión de provisión para cuentas dudosas	4		25
Otros (gastos) ingresos, neto		<u>(2)</u>	<u>16</u>
Total		<u>(2)</u>	<u>46</u>
UTILIDAD ANTES DE IMPUESTO A LA RENTA		<u>4</u>	<u>1</u>
MENOS IMPUESTO A LA RENTA		<u>3</u>	<u>—</u>
UTILIDAD NETA		<u>1</u>	<u>1</u>

Ver notas a los estados financieros

CLARIANT (ECUADOR) S.A.

**ESTADOS DE PATRIMONIO DE LOS ACCIONISTAS
POR LOS AÑOS TERMINADOS EL 31 DE DICIEMBRE DEL 2001 Y 2000**
(Expresados en miles de U.S. dólares)

	<u>Capital Social</u>	<u>Aportes para Futura Capitalización</u>	<u>Reserva por Revalorización del Patrimonio</u>	<u>Reexpresión Monetaria</u>	<u>Reserva de Capital</u>	<u>(Déficit Acumulado) Utilidades Retenidas</u>	<u>Total</u>
Saldos al 31 de diciembre del 1999	114	391	97			(499)	103
Utilidad neta						1	1
Capitalización	162	(162)					
Efectos de la aplicación de la NEC 17			485	(130)		(313)	42
Transferencia	—	—	(582)	130	452	—	—
Saldos al 31 de diciembre del 2000	276	229			452	(811)	146
Compensación de pérdidas	(130)	(229)			(452)	811	
Disminución del capital social	(81)						(81)
Utilidad neta	—	—	—	—	—	1	1
Saldos al 31 de diciembre del 2001	65					1	66

Ver notas a los estados financieros

CLARIANT (ECUADOR) S.A.**ESTADOS DE FLUJOS DE CAJA****POR LOS AÑOS TERMINADOS EL 31 DE DICIEMBRE DEL 2001 Y 2000**

(Expresados en miles de U.S. dólares)

	<u>2001</u>	<u>2000</u>
FLUJOS DE CAJA DE ACTIVIDADES DE OPERACION:		
Recibido de clientes	175	110
Pagado a proveedores y empleados	(163)	(146)
Ganancia en cambio, neta		34
Impuesto a la renta	(3)	
Otros (gastos) ingresos, neto	<u>(2)</u>	<u>39</u>
Efectivo neto proveniente de actividades de operación	<u>7</u>	<u>37</u>
FLUJOS DE CAJA DE ACTIVIDADES DE INVERSION:		
Adquisiciones, precio de venta de activos fijos y efectivo neto (utilizado en) proveniente de actividades de inversión	<u>(2)</u>	<u>3</u>
FLUJOS DE CAJA EN ACTIVIDADES DE FINANCIAMIENTO:		
Disminución del capital social y efectivo neto proveniente de actividades de financiamiento	<u>(81)</u>	<u>—</u>
CAJA Y BANCOS:		
(Disminución) Incremento neto durante el año	(76)	40
Comienzo del año	80	50
Efecto de la variación en el tipo de cambio hasta el 31 de marzo del 2000	<u>—</u>	<u>(10)</u>
FIN DEL AÑO	4	80
CONCILIACION DE LA UTILIDAD NETA CON EL EFECTIVO NETO PROVENIENTE DE ACTIVIDADES DE OPERACION:		
Utilidad neta	1	1
Ajustes para conciliar la utilidad neta con el efectivo neto proveniente en actividades de operación:		
Depreciación de activos fijos	4	4
Amortización de otros activos		1
Bajas de cuentas por cobrar		(3)
Reversión de provisión para cuentas dudosas		(25)
Ganancia en venta de activos fijos		(2)
Pérdida por exposición a la inflación REI, neto		29
Cambios en activos y pasivos:		
Cuentas por cobrar comerciales	15	47
Gastos anticipados y otras cuentas por cobrar	(7)	(3)
Cuentas por pagar	(8)	4
Gastos acumulados y otras cuentas por pagar	<u>2</u>	<u>(16)</u>
EFFECTIVO NETO PROVENIENTE DE ACTIVIDADES DE OPERACIÓN	<u>7</u>	<u>37</u>
Ver notas a los estados financieros		

**NOTAS A LOS ESTADOS FINANCIEROS
POR LOS AÑOS TERMINADOS EL 31 DE DICIEMBRE DEL 2001 Y 2000**

1. ORGANIZACION Y ENTORNO ECONOMICO

Clariant (Ecuador) S.A. es una subsidiaria de Clariant International Ltd. de Suiza, legalmente constituida en el Ecuador. Su actividad principal, a partir del 1 de enero del 2000 y como resultado de su proceso de transformación en una unidad consultora (Consulting Office) para los clientes locales del Grupo Clariant International, es la representación del Grupo Clariant y la colocación de pedidos para sus productos en el Ecuador.

Como resultado de la recesión económica producida en los últimos años debido principalmente al deterioro de la capacidad productiva de los sectores económicos del país, el Gobierno Ecuatoriano aprobó un proceso de dolarización de la economía fijando como moneda de curso legal en el país el dólar de los Estados Unidos de América. Consecuentemente, a partir del 1 de abril del 2000, la Contabilidad registra las transacciones en U.S. dólares.

Si bien el proceso de dolarización incorpora el dólar de los Estados Unidos de América como una moneda estable, la variación en los índices de precios al consumidor (Véase Nota 3) en la República del Ecuador, ha tenido como efecto incrementar ciertos importes incluidos en los estados financieros adjuntos por el año terminado el 31 de diciembre del 2001. Por lo tanto, el análisis comparativo de tales estados financieros con los del año anterior debe hacerse considerando tal circunstancia.

2. POLITICAS CONTABLES SIGNIFICATIVAS

Las políticas contables de la Compañía son las establecidas por la Federación Nacional de Contadores del Ecuador y autorizadas por la Superintendencia de Compañías del Ecuador. Estas políticas están basadas en Normas Ecuatorianas de Contabilidad, las cuales requieren que la Administración realice ciertas estimaciones y establezca algunos supuestos inherentes a la actividad económica de la entidad, con el propósito de determinar la valuación y presentación de algunas partidas que forman parte de los estados financieros. En opinión de la Administración, tales estimaciones y supuestos estuvieron basados en la mejor utilización de la información disponible al momento, los cuales podrían llegar a diferir de sus efectos finales.

A continuación se resumen las principales prácticas contables seguidas por la Compañía en la preparación de sus estados financieros:

Ingresos - Los ingresos por servicios son reconocidos en los resultados del año en función a la prestación del servicio.

Valuación de los Activos Fijos - Al costo de adquisición. El costo de los activos fijos se deprecia de acuerdo con el método de línea recta en función de los años de vida útil estimada de 10 para muebles, enseres y equipos y 5 para equipos de computación.

Impuesto a la Renta - Se reconocen en los resultados del año en función a su devengamiento (Ver Nota 7).

3. INDICES DE PRECIOS AL CONSUMIDOR

El siguiente cuadro presenta información relacionada con el porcentaje de variación en los índices de precios al consumidor preparado por el Instituto Nacional de Estadística y Censos.

<u>Año Terminado</u> <u>Diciembre 31</u>	<u>Variación</u> <u>Porcentual</u>
1998	45
1999	61
2000	91
2001	22

4. CUENTAS POR COBRAR COMERCIALES

Un resumen de cuentas por cobrar comerciales es como sigue:

	... Diciembre 31,...	
	<u>2001</u>	<u>2000</u>
	(en miles de U.S. dólares)	
Compañías relacionadas:		
Clariant Perú	33	46
Otras	1	8
Otras cuentas por cobrar	1	7
Provisión para cuentas dudosas	(4)	(15)
Total	31	46

Los movimientos de la provisión para cuentas dudosas fueron como sigue:

	<u>2001</u>	<u>2000</u>
	(en miles de U.S. dólares)	
Saldos al comienzo del año	15	54
Efecto de la variación del tipo de cambio hasta el 31 de marzo del 2000		(11)
Reversión		(25)
Bajas	(11)	(3)
Saldos al fin del año	4	15

5. GASTOS ANTICIPADOS Y OTRAS CUENTAS POR COBRAR

Un resumen de gastos anticipados y otras cuentas por cobrar es como sigue:

	... Diciembre 31,...	
	<u>2001</u>	<u>2000</u>
	(en miles de U.S. dólares)	
Cuentas por cobrar a empleados	20	11
Impuesto al valor agregado - IVA	4	4
Otras cuentas por cobrar	<u>2</u>	<u>4</u>
Total	26	19

6. ACTIVOS FIJOS

Los movimientos de activos fijos fueron como sigue:

	<u>2001</u>	<u>2000</u>
	(en miles de U.S. dólares)	
Saldos netos al comienzo del año	16	9
Adquisiciones	2	
Ventas		(1)
Reexpresión neta - NEC 17		12
Depreciación	<u>(4)</u>	<u>(4)</u>
Saldos netos al fin del año	14	16

Para fines comparativos, el movimiento de activos fijos por el período comprendido entre enero 1 y marzo 31 del 2000, fue convertido a U.S. dólares al tipo de cambio de S/25,000.

7. IMPUESTO A LA RENTA

De conformidad con disposiciones legales, para el año 2000, la provisión para el impuesto a la renta se calcula a la tarifa del 25% sobre las utilidades gravables. A partir del año 2001, la tarifa para el impuesto a la renta, se establece en el 25% sobre las utilidades sujetas a distribución y del 15% sobre las utilidades sujetas a capitalización. Los dividendos en efectivo que se declaren o distribuyan a favor de accionistas nacionales o extranjeros no se encuentran sujetos a retención adicional alguna. Una reconciliación entre la utilidad según estados financieros y la utilidad gravable (pérdida tributaria) es como sigue:

	... Diciembre 31,...	
	<u>2001</u>	<u>2000</u>
	(en miles de U.S. dólares)	
Utilidad según estados financieros	4	1
Gastos no deducibles	14	17
Ingresos exentos		(31)
Amortización de pérdidas tributarias	(4)	
Utilidad gravable (Pérdida tributaria)	14	(13)
Impuesto a la renta cargado a resultados	3	

Las pérdidas tributarias de cada año fiscal, pueden ser amortizadas con las utilidades generadas en los cinco años subsiguientes, sin que esta amortización supere el 25% de las utilidades gravables de cada período.

Al 31 de diciembre del 2001 la Compañía ha acumulado pérdidas tributarias por US\$496 mil.

8. PATRIMONIO DE LOS ACCIONISTAS

Capital Social - Durante el año 2001, la Superintendencia de Compañías aprobó la disminución del capital social de la compañía en US\$211 mil con lo cual su nuevo capital social suscrito y pagado asciende a US\$65 mil equivalentes a 1,622,881 acciones de US\$0.04 valor nominal unitario.

Reserva Legal - La Ley de Compañías requiere que por lo menos el 10% de la utilidad anual sea apropiado como reserva legal hasta que ésta como mínimo alcance el 50% del capital social. Esta reserva no es disponible para el pago de dividendos en efectivo pero puede ser capitalizada en su totalidad.

9. TRANSACCIONES SIGNIFICATIVAS CON COMPAÑÍAS RELACIONADAS

Las principales transacciones con compañías relacionadas corresponden a honorarios recibidos de Clariant (Perú) S.A. por US\$160 mil (US\$59 mil en el año 2000).

10. COMPROMISOS

La Compañía mantiene un contrato de prestación de servicios, mediante el cual, Clariant Perú S.A. otorga la distribución exclusiva de sus productos a Clariant Ecuador. Los honorarios por este servicio son ajustados periódicamente previo acuerdo entre las dos compañías.