

**JUSTICECOMPANY TÉCNICA  
INDUSTRIAL S. A.**

**INFORME  
DEL  
AUDITOR INDEPENDIENTE**

**AL 31 DE DICIEMBRE DE 2018**

**JUSTICECOMPANY TÉCNICA INDUSTRIAL S.A.**  
**ESTADOS FINANCIEROS**  
**POR EL AÑO TERMINADO EL 31 DE DICIEMBRE DE 2018**

---

<b><u>Contenido</u></b>	<b><u>Página</u></b>
Informe del auditor independiente	2 – 4
Estado de situación financiera	5 – 6
Estado de resultados integral	7
Estado de cambios en el Patrimonio	8
Estado de flujos de efectivo	9 – 10
Notas a los estados financieros	11 – 23

**Abreviaturas:**

<b>NIC</b>	Normas Internacionales de Contabilidad
<b>NIIF Pymes</b>	Normas Internacionales de Información Financiera para Pequeñas y Medianas Empresas
<b>CINIIF</b>	Interpretaciones del Comité de Normas Internacionales de Información Financiera
<b>US\$</b>	U.S. dólares
<b>IVA</b>	Impuesto al valor agregado

---

**CPA. Édgar Nicolás García Sánchez**  
**Auditor Externo Independiente**

## **INFORME DEL AUDITOR INDEPENDIENTE**

**A los Accionistas de**  
**JUSTICECOMPANY TÉCNICA INDUSTRIAL S.A.**  
**Guayaquil, Ecuador**

### **Opinión**

He auditado los estados financieros adjuntos de **JUSTICECOMPANY TÉCNICA INDUSTRIAL S.A.**, que incluyen el estado de situación financiera al 31 de diciembre del 2018 - 2017, y los correspondientes estados de resultados integral, de cambios en el patrimonio y de flujos de efectivo por el año terminado en esa fecha, así como las notas a los estados financieros que incluyen un resumen de las políticas contables significativas.

En mi opinión, los estados financieros adjuntos presentan razonablemente, en todos los aspectos materiales, la posición financiera de **JUSTICECOMPANY TÉCNICA INDUSTRIAL S.A.**, al 31 de diciembre del 2018 - 2017, el resultado de sus operaciones y los flujos de efectivo por el año terminado en esa fecha, de conformidad con Normas Internacionales de Información Financiera NIIF FULL emitidas por el Consejo de Normas Internacionales de Contabilidad (IASB).

### **Bases de la Opinión**

La auditoría fue efectuada de acuerdo con Normas Internacionales de Auditoría (NIA). Mi responsabilidad de acuerdo con dichas normas se describe más adelante en este informe en la sección "Responsabilidades del auditor en relación con la auditoría de los estados financieros". Soy independiente de **JUSTICECOMPANY TÉCNICA INDUSTRIAL S.A.** de acuerdo con el Código de Ética para Profesionales de la Contabilidad del Consejo de Normas Internacionales de Ética. Para Contadores (IESBA por sus siglas en inglés) y he cumplido las demás responsabilidades de ética de conformidad con dicho Código. Considero que la evidencia de auditoría que he obtenido es suficiente y apropiada para proporcionar una base para mi opinión.

## **Responsabilidad de la Administración de la Compañía por los Estados Financieros**

La Administración es responsable de la preparación y presentación razonable de los estados financieros de conformidad con Normas Internacionales de Información Financiera NIIF – FULL, emitidas por el Consejo de Normas Internacionales de Contabilidad (IASB), y del control interno determinado por la Administración como necesario para permitir la preparación de los estados financieros libres de errores materiales, debido a fraude o error. En la preparación de los estados financieros, la Administración es responsable de evaluar la capacidad de la Compañía para continuar como negocio en marcha y el uso de la base contable de negocio en marcha, a menos que la Administración tenga la intención de liquidar la Compañía o cesar sus operaciones, o bien, no tenga otra alternativa realista que hacerlo. La Administración es responsable de la supervisión del proceso de información financiera de la Compañía.

## **Responsabilidad del Auditor en Relación con la Auditoría de los Estados Financieros**

Los objetivos de nuestra auditoría son obtener seguridad razonable de si los estados financieros en su conjunto están libres de errores materiales, debido a fraude o error, y emitir un informe de auditoría que incluya nuestra opinión. Seguridad razonable es un alto grado de seguridad, pero no garantiza que una auditoría realizada de conformidad con Normas Internacionales de Auditoría (NIA), detectará siempre un error material cuando este exista. Errores pueden surgir debido a fraude o error y son considerados materiales si, individualmente o en su conjunto, pueden razonablemente preverse que influyan en las decisiones económicas que los usuarios toman basándose en los estados financieros.

Como parte de una auditoría efectuada de conformidad con las Normas Internacionales de Auditoría, apliqué juicio profesional y mantuve una actitud de escepticismo profesional durante toda la auditoría. También:

- i. Identifiqué y evalué los riesgos de error material en los estados financieros, debido a fraude o error, diseñamos y ejecutamos procedimientos de auditoría para responder a dichos riesgos y obtenemos evidencia de auditoría suficiente y adecuada para proporcionar una base para nuestra opinión. El riesgo de no detectar un error material debido a fraude es más elevado que en el caso de una incorrección material debido a error, ya que el fraude puede implicar colusión, falsificación, omisiones deliberadas, manifestaciones intencionadamente erróneas o vulneración del control interno.

- ii. Obtuve conocimiento del control interno relevante para la auditoría con el fin de diseñar procedimientos de auditoría que sean apropiados en las circunstancias, pero no con el propósito de expresar una opinión sobre la efectividad del control interno de la Compañía.
- iii. Evalué si las políticas contables aplicadas son apropiadas y si las estimaciones contables y la correspondiente información revelada por la Administración es razonable.
- iv. Concluí sobre lo adecuado de la utilización, por parte de la Administración, de la base contable de negocio en marcha y, basados en la evidencia de auditoría obtenida, concluir si existe o no una incertidumbre material relacionada con eventos o condiciones que pueden generar dudas significativas sobre la capacidad de la Compañía para continuar como negocio en marcha. Si concluimos que existe una incertidumbre material, se requiere que llamemos la atención en nuestro informe de auditoría a las respectivas revelaciones en los estados financieros o, si dichas revelaciones no son adecuadas, expresar una opinión modificada. Nuestras conclusiones se basan en la evidencia de auditoría obtenida hasta la fecha de nuestro informe de auditoría, sin embargo, eventos o condiciones futuros pueden ocasionar que la Compañía deje de ser una empresa en funcionamiento.
- v. Evalué la presentación general, la estructura y el contenido de los estados financieros, incluyendo las revelaciones, y si los estados financieros representan las transacciones y eventos subyacentes de un modo que logren una presentación razonable.

Comuniqué a los responsables de la Administración de la Compañía respecto a, entre otros asuntos, el alcance y el momento de realización de la auditoría planificada y los hallazgos significativos, así como cualquier deficiencia significativa de control interno que identificamos en el transcurso de la auditoría.


Guayaquil, abril 18 de 2019



CPA. Edgar Nicolás García Sánchez  
Auditor Externo  
Reg. No. SC-RNAE-776

**JUSTICECOMPANY TÉCNICA INDUSTRIAL S.A.**  
**ESTADO DE SITUACIÓN FINANCIERA**  
**AL 31 DE DICIEMBRE DE 2018**

<u>ACTIVOS</u>	<u>Notas</u>	<u>31/12/2018</u>	<u>31/12/2017</u>
		<u>(en U.S. dólares)</u>	
<b>ACTIVOS CORRIENTES:</b>			
Efectivo: Caja y bancos	3	128,287	10,606
Cuentas por Cobrar	4	17,000	28,537
Créditos Tributarios	8	182,262	170,224
Otros Activos Corrientes		33,389	28,299
<u>Total activos corrientes</u>		<u>360,938</u>	<u>237,666</u>
<b>ACTIVOS NO CORRIENTES:</b>			
<u>Propiedad, Planta y Equipo</u>			
Costo Histórico	5	12,666,037	12,553,127
Depreciación Acumulada	5	(8,934,884)	(8,389,705)
<u>Total activos no corrientes</u>		<u>3,731,153</u>	<u>4,163,422</u>
<u>TOTAL ACTIVOS</u>		<u>4,092,091</u>	<u>4,401,088</u>



Lcdo. Marcos Viteri Miranda  
Gerente General





Ing. Luis Chungata T.  
Contador General

Ver notas de los estados financieros

**JUSTICECOMPANY TÉCNICA INDUSTRIAL S.A.**  
**ESTADO DE SITUACIÓN FINANCIERA**  
**AL 31 DE DICIEMBRE DE 2018**

<u>PASIVOS</u>	<u>Notas</u>	<u>31/12/18</u> (en U.S. dólares)	<u>31/12/17</u>
<b>PASIVOS CORRIENTES:</b>			
Cuentas por pagar - Locales	6	742,375	551,486
Cuentas por Pagar - Exterior		-	38,171
Beneficios sociales por Pagar	7	29,524	41,456
Impuestos	8	1,316	1,623
Otras Cuentas por Pagar	9	338,382	45,682
<b>Total Pasivos Corrientes</b>		<b>1,111,597</b>	<b>678,418</b>
<b>Total Pasivos</b>		<b>1,111,597</b>	<b>678,418</b>
<b>PATRIMONIO:</b>			
Capital Social	10.1	50,000	50,000
Aporte para Futura Capitalización	10.3	-	571,014
Reservas	10.2	88,083	88,083
Resultados de Años Anteriores	10.4	3,013,573	3,622,150
Resultados del Ejercicio	10.4	(171,162)	(608,577)
<b>Total patrimonio</b>		<b>2,980,494</b>	<b>3,722,670</b>
<b>TOTAL PASIVO Y PATRIMONIO</b>		<b>4,092,091</b>	<b>4,401,088</b>


  
**Lcdo. Marcos Viteri Miranda**  
**Gerente General**

  
**Ing. Luis Chungata T.**  
**Contador General**

Ver notas de los estados financieros

**JUSTICECOMPANY TÉCNICA INDUSTRIAL S.A.**  
**ESTADO DE RESULTADOS INTEGRAL**  
**POR EL AÑO TERMINADO EL 31 DE DICIEMBRE DE 2018**

	<u>Notas</u>	<u>31/12/2018</u>	<u>31/12/2017</u>
		(en U.S. dólares)	
<b>INGRESOS</b>			
<b>Ingresos Operacionales</b>			
Servicios Campos Petroamazonas		2,107,492	1,245,141
Otros Servicios (alquiler de equipos y otros)		155,567	203,390
<b>Total Ingresos Operacionales</b>		<u>2,263,059</u>	<u>1,448,531</u>
<b>Otros Ingresos</b>		<u>13,202</u>	<u>25,479</u>
<b>TOTAL INGRESOS</b>		<u>2,276,261</u>	<u>1,474,010</u>
<b>(-) GASTOS Y COSTOS DE OPERACIÓN</b>			
<b>Costo de Producción</b>		<u>(1,590,840)</u>	<u>(1,112,104)</u>
<b>Gastos Generales</b>			
Gastos Administrativos		(294,992)	(749,193)
Gastos por Depreciación		(545,179)	(211,906)
Gastos Financieros		(16,412)	(9,384)
<b>Total Gastos Generales</b>		<u>(856,583)</u>	<u>(970,483)</u>
<b>Total Gastos y Costos de Operación</b>		<u>(2,447,423)</u>	<u>(2,082,587)</u>
<b>RESULTADOS ANTES DE IMPUESTO A LA RENTA</b>		<u>(171,162)</u>	<u>(608,577)</u>
<b>Impuesto a la Renta y Participación Trabajadores</b>		<u>-</u>	<u>-</u>
<b>Resultado integral del año, neto de impuestos</b>		<u>(171,162)</u>	<u>(608,577)</u>

  
**Lcdo. Marcos Viteri Miranda**  
**Gerente General**


  
**Ing. Luis Changata T.**  
**Contador General**


Ver notas de los estados financieros



**JUSTICECOMPANY TÉCNICA INDUSTRIAL S.A.**  
**ESTADO DE CAMBIOS EN EL PATRIMONIO DE LOS ACCIONISTAS**  
**AL 31 DE DICIEMBRE DE 2018**

	Capital Social	Aportes para Futuras Capitalizaciones	Reserva Legal	Reserva Facultativa	Reserva De Capital	Resultados del Acumulados	Resultados del Ejercicio	Total
Saldo al 1 de Enero de 2017	50,000	571,014	13,676	53,843	20,564	3,430,973	191,177	4,331,247
Transferencia a Resultados Acumulados						191,177	(191,177)	-
Utilidad (Pérdida del año)							(608,577)	(608,577)
Saldo al 31 de Diciembre del 2017	50,000	571,014	13,676	53,843	20,564	3,622,150	(608,577)	3,722,670
Transferencia a Resultados Acumulados						(608,577)	608,577	-
Retiros		(571,014)						(571,014)
Utilidad (Pérdida del año)							(171,162)	(171,162)
Saldo al 31 de Diciembre del 2018	50,000	-	13,676	53,843	20,564	3,013,573	(171,162)	2,980,494

  
**Lcdo. Marcos Vieri Miranda**  
**Gerente General**

  
**Ing. Luis Chingata T.**  
**Contador General**

Ver notas de los estados financieros

**JUSTICECOMPANY TÉCNICA INDUSTRIAL S.A.****Estado de Flujos de Efectivo - Método Directo****Año Terminado el 31 de diciembre de 2018**

	31/12/2018	31/12/2017
<b>Actividades de Operación</b>		
Efectivo recibido de clientes	2,268,060	2,254,625
Efectivo recibido por Venta de Bienes y Otros	13,206	25,479
Efectivo Pagado a Proveedores y Sueldos	(2,025,848)	(2,401,833)
<b>Efectivo neto proveniente (usado en) de actividades de Operación</b>	<b>255,418</b>	<b>(121,729)</b>
<b>Actividades de Inversión</b>		
Adiciones de Propiedad, Planta y Equipo (Vehículo)	(112,910)	-
<b>Efectivo neto proveniente (usado en) de actividades de Inversión</b>	<b>(112,910)</b>	<b>-</b>
<b>Actividades de Financiamiento</b>		
Pago de Préstamos Bancarios	-	(103,421 )
Préstamos (Pagos) Accionistas	(24,827)	29,391
<b>Efectivo neto utilizado en actividades de financiación</b>	<b>(24,827)</b>	<b>(74,030)</b>
<b>Variación neta del Efectivo</b>	<b>117,681</b>	<b>(195,759)</b>
Efectivo al inicio del año 31/12/2017	10,606	206,365
<b>Efectivo al final del año 31/12/2018</b>	<b>128,287</b>	<b>10,606</b>



**Lic. Marcos Viteri Miranda**  
Gerente General




**Ing. Luis Chungata T.**  
Contador General

Ver notas de los estados financieros

**JUSTICECOMPANY TÉCNICA INDUSTRIAL S.A.****Estado de Flujos de Efectivo - Método Indirecto****Año Terminado el 31 de diciembre de 2018****31/12/2018    31/12/2017****FLUJO DE EFECTIVO ACTIVIDADES DE OPERACIÓN**

Pérdida del Ejercicio 2018 - 2017	(171,162)	(608,577)
Ajuste para conciliar el resultado del ejercicio con el Efectivo neto de actividades de Operación		
Depreciación acumulada	545,179	211,906
Provisión para cuentas incobrables		
Subtotal	<b>374,017</b>	<b>(396,671)</b>
Variaciones en activos y pasivos operacionales		
(Incremento) disminución en cuentas por cobrar comerciales	5,005	806,094
(Incremento) disminución en crédito tributario por Impuesto Renta e IVA.	(12,037)	(6,917)
(Incremento) disminución en otras cuentas por cobrar	6,532	(4,566)
(Incremento) disminución en otros activos	(5,090)	(27,499)
Incremento (disminución) en cuentas por pagar comerciales	152,718	(134,944)
Incremento (disminución) en cuentas por pagar Impuestos fiscales	(307)	(39,864)
Incremento (disminución) en otras cuentas por pagar	-	14,717
Incremento (disminución) en cuentas por pagar 15% PUT	-	(44,498)
Incremento (disminución) en cuentas por pagar Otros	305,594	(287,580)
Incremento (disminución) en Aportes de Capital	(571,014)	
Efectivo Neto provisto por actividades de Operación	<b>255,418</b>	<b>121,729</b>

  
**Lic. Marcos Viteri Miranda**  
**Gerente General**  
**Ing. Luis Chungata T.**  
**Contador General****Ver notas de los estados financieros**

**JUSTICECOMPANY TÉCNICA INDUSTRIAL S.A.**  
**NOTAS A LOS ESTADOS FINANCIEROS**  
**POR EL AÑO TERMINADO EL 31 DE DICIEMBRE DEL 2018**

---

**1. INFORMACIÓN GENERAL**

**JUSTICECOMPANY TÉCNICA INDUSTRIAL S.A.** ("La Compañía"), es una sociedad anónima legalmente constituida en la República del Ecuador, mediante escritura pública e inscrita en el Registro Mercantil del cantón Guayaquil el 21 de Agosto de 1997, mismas que se reformaron el 8 de Enero de 2004. La actividad principal de la compañía es el alquiler, mantenimiento y servicio de equipos de generación eléctrica. Las plantas y equipos de generación eléctrica se encuentran ubicadas en las provincias de Orellana y Sucumbíos, sitios donde se encuentran los campos de explotación petrolera, donde estas unidades prestan su servicio.

La información contenida en estos estados financieros es responsabilidad de la Administración de la Compañía.

**2. POLÍTICAS CONTABLES SIGNIFICATIVAS**

- 2.1 Declaración de cumplimiento** - Los estados financieros han sido preparados de conformidad con las Normas Internacionales de Información Financiera (NIIF para pymes), emitidas por el Consejo de Normas Internacionales de Contabilidad (IASB).
- 2.2 Moneda funcional** - La moneda funcional de la Compañía es el dólar de los Estados Unidos de América (U. S. dólar), el cual es la moneda de circulación en el Ecuador.
- 2.3 Bases de preparación** - Los estados financieros de la Compañía, han sido preparados sobre las bases del costo histórico. El costo histórico está basado generalmente en el valor razonable de la contraprestación entregada a cambio de bienes y servicios.

El valor razonable es el precio que se recibiría por vender un activo o el valor pagado para transferir un pasivo entre participantes de un mercado en la fecha de valoración, independientemente que ese precio es directamente observable o estimado utilizando otra técnica de valoración.

**JUSTICECOMPANY TÉCNICA INDUSTRIAL S.A.**  
**NOTAS A LOS ESTADOS FINANCIEROS**  
**POR EL AÑO TERMINADO EL 31 DE DICIEMBRE DEL 2018**

---

**2.3 Base de preparación (Continuación)**

Los importes de las notas a los estados financieros están expresados en U.S. dólares, excepto cuando se especifique lo contrario. A continuación, se describen las principales políticas contables adoptadas en la preparación de estos estados financieros:

**2.4 Propiedad, Planta y Equipo**

**2.4.1 Medición en el momento del reconocimiento** - Se miden inicialmente por su costo de adquisición más las inversiones que fueron necesarias para la utilización del activo.

**2.4.2 Medición posterior al reconocimiento: modelo del costo** - Después del reconocimiento inicial, los activos son medidos al costo histórico más el valor de las mejoras, en el caso de existir.

Los gastos de mantenimiento y otros relacionados se registran en los resultados del ejercicio donde se generan.

**2.4.3 Método de depreciación y vidas útiles** - La depreciación es efectuada bajo el método de línea recta, siendo los porcentajes utilizados los siguientes:

Maquinaria y Equipo	10%
Equipo de Computación	33%
Vehículos	20%
Instalaciones	10%
Muebles y Enseres	10%

Sin embargo, la compañía ha optado por no depreciar la maquinaria y equipo, que no se encuentra generando recursos, hasta el momento que vuelvan a operar, ajustando el tiempo de vida útil del activo.

**2.4.4 Retiro o venta de activos** - La utilidad o pérdida que surja del retiro o venta de una partida de activos se calcula mediante la diferencia entre el precio de venta y el valor en libros del activo menos la depreciación acumulada del mismo y reconocida en resultados.

**JUSTICECOMPANY TÉCNICA INDUSTRIAL S.A.**  
**NOTAS A LOS ESTADOS FINANCIEROS**  
**POR EL AÑO TERMINADO EL 31 DE DICIEMBRE DEL 2018**

---

- 2.5 Deterioro del valor de los activos tangibles** - Al final de cada período, o en la fecha que se considere necesario, la Compañía evalúa los valores en libros de sus activos tangibles, a fin de determinar si existe un indicativo que estos activos han sufrido alguna pérdida por deterioro. En tal caso, se calcula el importe recuperable del activo a fin de determinar el alcance de la pérdida por deterioro (si hubiere alguna).

Cuando no es posible estimar el importe recuperable de un activo individual, la Compañía calcula el importe recuperable de la unidad generadora de efectivo a la que pertenece el referido activo.

Cuando se identifica una base razonable y consistente de distribución, los activos comunes son también asignados a las unidades generadoras de efectivo individuales, o distribuidas al grupo más pequeño de unidades generadoras de efectivo para los cuales se puede identificar una base de distribución razonable y consistente.

- 2.6 Impuesto a la renta corriente** - Se basa en la utilidad gravable (tributaria) registrada durante el año. La utilidad gravable difiere de la utilidad contable, debido a las partidas de ingresos o gastos imponibles o deducibles y partidas que no son gravables o deducibles.
- 2.7 Crédito tributario de IVA** - En las compras de bienes y servicios, el IVA pagado se registra como crédito tributario, y se compensa con el IVA cobrado en la facturación de la venta de servicios.
- 2.8 Reconocimiento de ingresos** - Se calculan al valor razonable de la contraprestación cobrada o por cobrar, teniendo en cuenta el importe estimado de cualquier descuento o bonificación que la Compañía pueda otorgar.

Son reconocidos cuando se realiza la prestación de los servicios o la venta de los productos, el importe de los ingresos y los costos incurridos, o por incurrir, en relación con la transacción pueden ser medidos con fiabilidad y es probable que la Compañía reciba los beneficios económicos asociados con la transacción.

**JUSTICECOMPANY TÉCNICA INDUSTRIAL S.A.**  
**NOTAS A LOS ESTADOS FINANCIEROS**  
**POR EL AÑO TERMINADO EL 31 DE DICIEMBRE DEL 2018**

---

**2.9 Gastos** - Se registran al costo histórico y se reconocen a medida que son incurridos, independientemente de la fecha en que se haya realizado el pago, y se registran en el período en el que se conocen, bajo el método de contabilización del devengado

**2.10 Instrumentos financieros** - Los activos y pasivos financieros se reconocen cuando la Compañía pasa a formar parte de las disposiciones contractuales del instrumento. Los activos y pasivos financieros se miden inicialmente al valor razonable. Los costos de transacción que son directamente atribuibles a la adquisición o emisión de Activos y Pasivos Financieros se agregan o deducen del valor razonable de los activos o pasivos financieros, cuando sea apropiado, al momento del reconocimiento inicial.

**2.11 Activos financieros** – Los activos financieros se clasifican dentro de las siguientes categorías: efectivo y bancos, inversiones mantenidas hasta su vencimiento y cuentas por cobrar. La clasificación depende de la naturaleza y propósito de los activos financieros y se determina al momento del reconocimiento inicial. Todas las compras o ventas regulares de activos financieros son reconocidas y dadas de baja a la fecha de la transacción.

**2.11.1 Efectivo y bancos** – Incluye efectivo y depósitos en cuentas corrientes en bancos locales, los cuales no generan intereses.

**2.11.2. Cuentas por cobrar** - Son activos financieros no derivados con pagos fijos o determinables, que no cotizan en un mercado activo. Se clasifican en activos corrientes, excepto los vencimientos superiores a 12 meses desde la fecha del estado de situación financiera, que clasifican como activos no corrientes. Después del reconocimiento inicial, a valor razonable, se miden al costo amortizado utilizando el método de la tasa de interés efectiva, menos cualquier deterioro. El período de crédito promedio sobre la prestación de servicios es de 30 a 60 días.

**JUSTICECOMPANY TÉCNICA INDUSTRIAL S.A.**  
**NOTAS A LOS ESTADOS FINANCIEROS**  
**POR EL AÑO TERMINADO EL 31 DE DICIEMBRE DEL 2018**

---

**2.11.3. Método de la tasa de interés efectiva** - El método de la tasa de interés efectiva es un método de cálculo del costo amortizado de un instrumento financiero y de imputación del ingreso financiero a lo largo del período relevante. La tasa de interés efectiva es la tasa de descuento que iguala exactamente los flujos de efectivo por cobrar o por pagar estimados (incluyendo comisión, puntos básicos de intereses pagados o recibidos, costos de transacción y otras primas o descuentos que estén incluidos en el

Cálculo de la tasa de interés efectiva) a lo largo de la vida esperada del instrumento financiero o, cuando sea adecuado, en un período más corto, con el importe neto en libros en el reconocimiento inicial.

**2.11.4 Deterioro de valor de activos financieros** - Un activo financiero estará deteriorado cuando exista evidencia objetiva del deterioro como consecuencia de uno o más eventos que hayan ocurrido después del reconocimiento inicial del activo y los flujos de efectivo futuros estimados del activo financiero se han visto afectados.

Entre la evidencia objetiva de que una cartera de cuentas por cobrar podría estar deteriorada se podría incluir la experiencia pasada de la Compañía con respecto al cobro de los pagos, un incremento en el número de pagos atrasados en la cartera que superen el período de días de vencimiento promedio, así como cambios observables en las condiciones económicas locales y nacionales que se relacionen con el incumplimiento en los pagos.

**2.11.5 Deterioro de valor de activos financieros (continuación)**- Las cuentas por cobrar incluyen una provisión para reducir su valor al de probable realización. Esta provisión se constituye en función de un análisis de la probabilidad de recuperación de las cuentas por cobrar, para lo cual, la Gerencia Financiera evalúa las condiciones financieras reales de cada cliente.



**JUSTICECOMPANY TÉCNICA INDUSTRIAL S.A.**  
**NOTAS A LOS ESTADOS FINANCIEROS**  
**POR EL AÑO TERMINADO EL 31 DE DICIEMBRE DEL 2018**

---

**2.11.6 Baja de un activo financiero** - La Compañía da de baja un activo financiero únicamente cuando expiran los derechos contractuales sobre los flujos de efectivo del activo financiero, y transfiere de manera sustancial los riesgos y beneficios inherentes a la propiedad del activo financiero. Si la Compañía no transfiere ni retiene sustancialmente todos los riesgos y beneficios inherentes a la propiedad y continúa reteniendo el control del activo transferido, la Compañía reconoce su participación en el activo y la obligación asociada por los valores que tendría que pagar.

**2.12. Pasivos financieros** - Los instrumentos de deuda son clasificados como pasivos financieros de conformidad con la sustancia del acuerdo contractual.

Los pasivos financieros se clasifican como pasivo corriente a menos que la Compañía tenga derecho incondicional de diferir el pago de la obligación por lo menos 12 meses después de la fecha del estado de situación financiera.

**2.12.1 Cuentas por pagar** - Son pasivos financieros no derivados con pagos fijos o determinables, que no cotizan en un mercado activo.

Después del reconocimiento inicial, a valor razonable, se miden al costo amortizado utilizando el método de la tasa de interés efectiva. La determinación de la tasa de interés efectiva y el reconocimiento del gasto de interés se realizará para aquellas cuentas por pagar que excedan los términos normales de negociación, siempre que su efecto sea material. El período de crédito promedio de proveedores es de 60 días.

La tasa de interés efectiva es un método de cálculo del costo amortizado de un pasivo financiero y de imputación del gasto financiero a lo largo del periodo relevante. La tasa de interés efectiva es la tasa de descuento que iguala exactamente los flujos de efectivo por cobrar o por pagar (incluyendo todos los honorarios y puntos pagados o recibidos que forman parte de la tasa de interés efectiva, los costos de transacción y otras primas o descuentos) estimados a lo largo de la vida esperada del pasivo financiero (o, cuando sea adecuado), en un periodo más corto con el importe neto en libros en el momento de reconocimiento inicial.

**JUSTICECOMPANY TÉCNICA INDUSTRIAL S.A.**  
**NOTAS A LOS ESTADOS FINANCIEROS**  
**POR EL AÑO TERMINADO EL 31 DE DICIEMBRE DE 2018**

---

**2.12.2 Baja de un pasivo financiero** - La Compañía da de baja un pasivo financiero si, y solo si, expiran, cancelan o cumplen sus obligaciones. La diferencia entre el importe en libros del pavo financiero dado de baja y la contraprestación pagada y por pagar se reconoce en el resultado del período.

**2.13. Estimaciones contables** - La preparación de los presentes estados financieros en conformidad con NIIF requiere que la Administración realice ciertas estimaciones y establezca algunos supuestos inherentes a la actividad económica de la Compañía, con el propósito de determinar la valuación y presentación de algunas partidas que forman parte de los estados financieros separados. En opinión de la Administración, tales estimaciones y supuestos estuvieron basados en la mejor utilización de la información disponible al momento, los cuales podrían llegar a diferir de sus efectos finales.

Las estimaciones y juicios subyacentes se revisan sobre una base regular. Las revisiones a las estimaciones contables se reconocen en el período de la revisión y períodos futuros si la revisión afecta tanto al período actual como a períodos subsecuentes.

### **3 EFECTIVO Y BANCOS**

	<u><b>31/12/2018</b></u>	<u><b>31/12/2017</b></u>
Caja	1,141	1,000
Bancos	127,146	9,606
<b>Total</b>	<u><b>128,287</b></u>	<u><b>10,606</b></u>

El saldo de bancos corresponde a valores disponibles con los que cuenta la Compañía en las cuentas corrientes con las instituciones financieras con que mantiene transacciones.

**JUSTICECOMPANY TÉCNICA INDUSTRIAL S.A.**  
**NOTAS A LOS ESTADOS FINANCIEROS**  
**POR EL AÑO TERMINADO EL 31 DE DICIEMBRE DE 2018**

**4. CUENTAS POR COBRAR - CLIENTES**

	<u>31/12/2018</u>	<u>31/12/2017</u>
Cientes	17,000	22,005
Otras	-	6,532
<b>Total</b>	<b>17,000</b>	<b>28,537</b>

Los valores que se registran tanto al cierre del ejercicio fiscal 2018 como del ejercicio fiscal 2017, corresponden a saldos pendientes de cobro por la facturación de servicios a Petroamazonas, misma que es recuperada en el ejercicio posterior. Esta cuenta no genera intereses a favor de la compañía.

**5. PROPIEDADES, PLANTA Y EQUIPO**

Concepto	31/12/2017	Adiciones (Ventas y/o Retiros)	31/12/2018
<b>Costo Histórico</b>			
Muebles y Enseres	76,802	-	76,802
Maquinarias y Equipos	11,608,712	-	11,608,712
Instalaciones	365,133	-	365,133
Equipos de Computación	44,483	419	44,902
Vehículos	433,768	112,491	546,259
Otros Activos-Herramientas	24,229	-	24,229
<b>Total Costo Histórico</b>	<b>12,553,127</b>	<b>112,910</b>	<b>12,666,037</b>
 <b>Depreciación Acumulada</b>	 <b>(8,389,705)</b>	 <b>(545,179)</b>	 <b>(8,934,884)</b>
 <b>Propiedad, Planta y Equipo Neto</b>	 <b>4,163,422</b>	 <b>(432,269)</b>	 <b>3,731,153</b>

Durante el ejercicio fiscal 2018, la compañía no cargo a gastos el total del Costo histórico activado; de la Cuenta Contable Maquinarias y Equipos, por cuanto muchas maquinarias ya están totalmente depreciados.

Los activos que conforman Propiedad, Planta y Equipo están libres de gravámenes.

**JUSTICECOMPANY TÉCNICA INDUSTRIAL S.A.**  
**NOTAS A LOS ESTADOS FINANCIEROS**  
**POR EL AÑO TERMINADO EL 31 DE DICIEMBRE DE 2018**

**6. CUENTAS POR PAGAR – PROVEEDORES LOCALES**

	<u>31/12/2018</u>	<u>31/12/2017</u>
Proveedores Locales	742,375	551,486
<b>Total</b>	<b>742,375</b>	<b>551,486</b>

Las cuentas por pagar a proveedores locales corresponden a la compra de repuestos y accesorios, transporte de maquinaria, compra de productos alimenticios para el personal de los campamentos y otras relacionadas con la operatividad de la compañía.

Estos saldos no generan intereses a favor de los acreedores.

**7. BENEFICIOS SOCIALES POR PAGAR**

	<u>31/12/2018</u>	<u>31/12/2017</u>
Aportes y Fondos Reserva IESS por pagar	4,326	1,750
Nómina por Pagar	-	4,048
Décimo Tercer Sueldo por pagar	1,592	675
Décimo Cuarto Sueldo por pagar	4,370	938
Vacaciones	7,564	5,510
Liquidaciones por pagar	11,672	28,535
	<b>29,524</b>	<b>41,456</b>

**JUSTICECOMPANY TÉCNICA INDUSTRIAL S.A.**  
**NOTAS A LOS ESTADOS FINANCIEROS**  
**POR EL AÑO TERMINADO EL 31 DE DICIEMBRE DE 2018**

**8. IMPUESTOS**

**8.1 Activos y pasivos del año corriente**

	<u>31/12/2018</u>	<u>31/12/2017</u>
Activos por impuestos corrientes:		
Crédito tributario por retenciones de impuesto a la renta	180,270	161,086
Crédito tributario por retenciones IVA	1,992	9,138
Total	<u>182,262</u>	<u>170,224</u>
Pasivos por impuestos corrientes:		
IVA por pagar		
Retenciones en la fuente por pagar	614	850
Retenciones del IVA por pagar	702	773
Total	<u>1,316</u>	<u>1,623</u>

**8.2 Conciliación tributaria de impuesto a la renta** – La compañía en sus declaraciones tributarias de los ejercicios fiscales de los años 2018 y 2017 indica que sus gastos no deducibles ascienden a US\$ 0 y US\$28,299 respectivamente.

	<u>31/12/2018</u>	<u>31/12/2017</u>
Pérdida (Utilidad) antes de impuesto a la renta, según estados financieros	(171,162)	(608,577)
Gastos no deducibles		28,299
Utilidad gravable	-	-
Impuesto a la renta causado 25% - 22%	-	-

Las reglas para el cálculo del impuesto a la renta y los anticipos del mismo, son las siguientes, de acuerdo a la Ley de Régimen Tributario Interno y su Reglamento:

**JUSTICECOMPANY TÉCNICA INDUSTRIAL S.A.**  
**NOTAS A LOS ESTADOS FINANCIEROS**  
**POR EL AÑO TERMINADO EL 31 DE DICIEMBRE DE 2018**

---

**8. IMPUESTOS (CONTINUACIÓN)**

- (1) El impuesto a la renta se determina con la tarifa del 25% - 22% sobre las utilidades sujetas a distribución.
- (2) A partir del año 2010, se debe considerar como impuesto a la renta mínimo el valor del anticipo calculado, el cual resulta de la suma matemática del 0.4% del activo, 0.2% del patrimonio, 0.4% de ingresos gravados y 0.2% de costos y gastos deducibles. Dichos rubros deben incrementarse o disminuirse por conceptos establecidos en disposiciones tributarias.

Las declaraciones de impuestos no han sido revisadas por las autoridades tributarias Compañía y son susceptibles de revisión las declaraciones de los años 2016 al 2018.

**9. OTROS PASIVOS CORRIENTES**

	<u>31/12/2018</u>	<u>31/12/2017</u>
Accionista a corto plazo	4,564	29,391
Anticipos recibidos para futura venta de vehículos	-	13,000
Santa Priscila	235,000	-
Otros	98,818	3,291
	<u>338,382</u>	<u>45,682</u>

Estas cuentas no generan intereses a favor del acreedor y tienen vencimiento menor a 360 días.

**JUSTICECOMPANY TÉCNICA INDUSTRIAL S.A.**  
**NOTAS A LOS ESTADOS FINANCIEROS**  
**POR EL AÑO TERMINADO EL 31 DE DICIEMBRE DE 2018**

**10. PATRIMONIO**

**10.1 Capital social** - Al 31 de diciembre del 2018, el capital autorizado consiste de 5.000 acciones de valor nominal unitario de US\$10, todas ordinarias y nominativas, las cuales otorgan un voto por acción y un derecho a los dividendos.

**10.2 Reservas**

	<u>31/12/18</u>	<u>31/12/17</u>
Legal	13,676	13,676
Facultativa	53,843	53,843
Capital	20,564	20,564
<b>Total</b>	<b>88,083</b>	<b>88,083</b>

**Reserva legal** - La Ley de Compañías requiere que por lo menos el 10% de la utilidad líquida sea apropiado como reserva legal hasta que ésta como mínimo alcance el 50% del capital social. Esta reserva no es disponible para el pago de dividendos en efectivo, pero puede ser capitalizada en su totalidad.

**10.3 Aportes para Futura Capitalización**

	<u>31/12/18</u>	<u>31/12/17</u>
Aportes para Futura Capitalización	-	571,014
<b>Total</b>	<b>-</b>	<b>571,014</b>

El saldo de la Cuenta Contable, Aporte para Futuro Aumento de Capital, al 31 de diciembre de 2018, fue reclasificado a la Cuenta Contable Otras Cuentas por Pagar

**10.4 Resultados acumulados**

	<u>31/12/18</u>	<u>31/12/17</u>
Utilidades retenidas – distribuibles	3,622,150	3,622,150
Pérdidas Acumuladas	(608,577)	-
Utilidad (Pérdida) del ejercicio	(171,162)	(608,577)
<b>Total</b>	<b>(2,842,411)</b>	<b>3,013,573</b>

**JUSTICECOMPANY TÉCNICA INDUSTRIAL S.A.**  
**NOTAS A LOS ESTADOS FINANCIEROS**  
**POR EL AÑO TERMINADO EL 31 DE DICIEMBRE DE 2018**

---

**11. HECHOS OCURRIDOS DESPUÉS DEL PERÍODO SOBRE EL QUE SE INFORMA**

Entre el 31 de diciembre del 2018 y la fecha de emisión de los estados financieros abril 18 de 2019, no se produjeron eventos que en opinión de la Administración pudieran tener un efecto importante sobre los estados financieros adjuntos.

**12. APROBACIÓN DE LOS ESTADOS FINANCIEROS**

Los estados financieros por el año terminado el 31 de diciembre del 2018 han sido aprobados por la Administración de la Compañía y aprobados por la Junta de Accionistas el 29 de Marzo de 2019. En opinión de la Administración de la Compañía, los estados financieros serán aprobados por los Accionistas sin modificaciones.

---