


## INFORME DE COMISARIO

31 DE DICIEMBRE DEL 2007


A LOS SEÑORES MIEMBROS DEL DIRECTORIO Y ACCIONISTAS DE HERDOLE S.A.

- He auditado el Balance General adjunto de HERDOLE S.A., al 31 de Diciembre del 2007 y el correspondiente estado de pérdidas y ganancias por el año terminado en esa fecha. Estos estados financieros son de responsabilidad de la administración de la Compañía. Mi responsabilidad es expresar una opinión sobre estos estados financieros basado en mi revisión.
- Mi auditoria fue efectuada de acuerdo con normas generalmente aceptadas. Estas normas requieren que una auditoria sea diseñada y realizada para obtener certeza razonable de si los estados financieros no contienen exposiciones erróneas o inexactas de carácter significativo.
- Una auditoria incluye el examen, a base de pruebas, de la evidencia que soporta las cantidades y revelaciones presentadas en los estados financieros. Incluye también la evaluación de los principios contables utilizados y de las estimaciones relevantes hechas por la administración, así como una evaluación de la presentación general de los estados financieros.  
Considero que mi auditoria provee una base razonable para expresar mi opinión
- En mi opinión, los estados financieros por mi examinados están acorde a los registros contables y presentan razonablemente la posición financiera de HERDOLE S.A, al 31 de diciembre del 2007 y el resultado de sus operaciones por el ejercicio terminado en esa fecha de conformidad con principios de contabilidad generalmente aceptados en el Ecuador.

El cumplimiento de mis funciones lo he realizado de acuerdo con lo que establece la ley de compañías en su artículo No.321.



Lcdo. David Ayala  
Comisario



**COMENTARIOS COMPARATIVOS SOBRE LAS OPERACIONES DEL AÑO 2007  
Y ANÁLISIS DE LOS PRINCIPALES INDICADORES FINANCIEROS**

**ACTIVO**

**BANCOS**

El saldo de estas cuentas se encuentran conciliadas al 31/12/2007 por un valor de \$4884.40 con respecto al año anterior signífico un incremento de \$ 4684.40

**INDICE DE SOLVENCIA**

$$\frac{\text{ACTIVO CORRIENTE} \quad 232,234.59}{\text{PASIVO CORRIENTE} \quad 85,793.77} = 2.70$$

Esto significa que la empresa tiene una disponibilidad de \$2.70 para atender cada dólar de sus deudas a corto plazo. Lo que le brinda a la empresa confiabilidad para cubrir sus obligaciones inmediatas satisfactoriamente.

**INDICE DE LIQUIDEZ O PRUEBA ACIDA**

$$\frac{\text{ACTIVO CORRIENTE} - \text{INVENTARIOS} \quad 232,234.59 - 204,138.95}{\text{PASIVO CORRIENTE} \quad 85,793.77} = 0.33$$

Este índice indica en forma más exigente que la empresa cuenta con 0.33 dólares para atender cada dólar de su deuda a corto plazo.

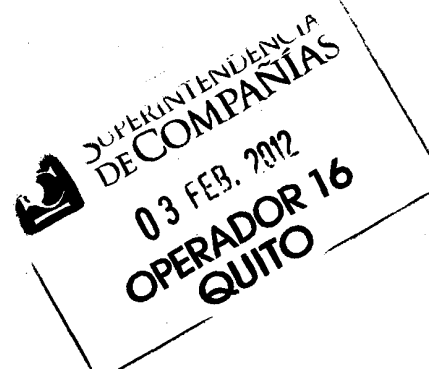
**CAPITAL DE TRABAJO**

$$\text{ACTIVO CORRIENTE} - \text{PASIVO CORRIENTE} = 232,234.59 - 85,793.77 = 146,440.82$$

**CUENTAS POR COBRAR**

**CLIENTES**

El saldo de cuentas por cobrar clientes tiene un decrecimiento de \$4,488.03 en relación al 31/12/2006. esto se debe a una mejor gestión de cobro .



## CUENTAS POR COBRAR FUNCIONARIOS Y EMPLEADOS

El saldo de este grupo tuvo un aumento de \$ 7,839.26 en relación al 31 de diciembre del 2007.

## INVENTARIOS

Esta cuenta al 31 de diciembre del 2007 en relación al 31 de diciembre del 2006 ha tenido un decrecimiento del 3.10%

### INDICE DE ROTACIÓN DE INVENTARIOS

$$\frac{\text{VENTAS} \quad 266,547.94}{\text{INVENTARIO} \quad 204,138.95} = \frac{\quad}{\quad} = 1.31$$

### PERIODO DE CONVERSIÓN DE INVENTARIOS

$$\frac{365}{\text{ROTACIÓN INVENTARIOS} \quad 1.31} = \frac{365}{\quad} = 278.62$$

El índice de Rotación de Inventarios de **1.31** significa que los inventarios han rotado **1.31** veces en el ejercicio contable del 2007, es decir que los inventarios han sido remplazados **1.31** veces en este año.

El resultado de **278.62** para 2007 significa que la mercadería que tiene la empresa tarda 278.62 días en convertirse en efectivo, es decir en venderse.

## ACTIVOS FIJOS

Al 31 de diciembre del 2007 este grupo existe un decrecimiento del 3,41% con relación al 31 de diciembre del 2006.


### INDICE DE ROTACIÓN DE ACTIVOS FIJOS

$$\frac{\text{VENTAS} \quad 266,547.94}{\text{TOTAL DE ACTIVOS FIJOS} \quad 27,641.91} = \frac{\quad}{\quad} = 9.64$$

El índice de Rotación de Activos Fijos significa que los activos fijos han rotado **9.64** veces con respecto a las venta en el ejercicio contable del 2007

## DEPRECIACIÓN ACTIVO FIJO

Examinados los cuadros de depreciación se encuentran razonablemente presentados, al 31/12/2007



## **PASIVO**

### **PASIVO CORRIENTE**

#### **IMPUESTOS POR PAGAR**

El saldo de esta cuenta es de \$4,381.34 valor que se adeuda al Ministerio de Finanzas por concepto de Retención en la Fuente, Iva por Pagar, e Impto A la Renta por Pagar al mes de diciembre.

#### **BENEFICIOS SOCIALES POR PAGAR**

En esta cuenta se encuentran reflejados los sueldos del personal de la empresa que se le adeuda por el mes de diciembre.

#### **IESS POR PAGAR**

Los valores presentados en el Balance es de \$11,879.47 que corresponden a las obligaciones no pagadas al IESS durante el mes de diciembre del año 2007.

## **PATRIMONIO**

### **CAPITAL SUSCRITO Y PAGADO**

Su capital al 31 de Diciembre del 2007 es de \$ 1,200 no teniendo variación alguna con respecto al año anterior.

### **UTILIDAD EJERCICIO 2007**

La Utilidad del ejercicio asciende a la suma \$5,320.09 existiendo un incremento de \$1,405.47 con respecto al año 2006.

### **INGRESOS**

Existe un decrecimiento del 1.23% de las Ventas del año 2007 con respecto al año 2006  
Cuyo valor asciende a \$ 266,547.94

### **COSTOS**

En esta cuenta se registro un decrecimiento del 3.09% con respecto al año 2006

### **GASTOS**

Al 31 de Diciembre del 2007 tiene un saldo de \$135,534.71

