

**AGROPLÁSTICOS S.A.**

**Estados Financieros  
al 31 de diciembre de 2014**

**Junto con el informe de los  
auditores independientes**

**AGROPLÁSTICOS S.A.**

**ESTADOS FINANCIEROS**

**31 DE DICIEMBRE DEL 2014**

**INDICE**

- Informe de los auditores independientes, dirigido a los accionistas
- Estado de situación financiera
- Estado de resultados y otro resultado integral
- Estado de cambios en el patrimonio
- Estado de flujos de efectivo
- Notas a los estados financieros

**Abreviaturas usadas:**

US\$	-	Dólar estadounidense
Compañía	-	AGROPLÁSTICOS S.A.
NIIF	-	Normas Internacionales de Información Financiera

## **INFORME DE LOS AUDITORES INDEPENDIENTES**

A los Señores Accionistas de:

### **AGROPLÁSTICOS S.A.**

#### **Informe sobre los estados financieros**

Hemos auditado los estados financieros adjuntos de **AGROPLÁSTICOS S.A.** (una sociedad constituida en el Ecuador), que comprenden el estado de situación financiera al 31 de diciembre de 2014, y los correspondientes estado de resultados, de cambios en el patrimonio de los accionistas y de flujos de efectivo por el año terminado en esa fecha, así como el resumen de políticas contables significativas y otras notas explicativas.

#### **Responsabilidad de la gerencia sobre los estados financieros**

La Gerencia es responsable de la preparación y presentación razonable de estos estados financieros de acuerdo con Normas Internacionales de Información Financiera. Esta responsabilidad incluye: el diseño, implementación y mantenimiento de controles internos relevantes para la preparación y presentación razonable de estados financieros que no contengan distorsiones importantes, debido a fraude o error; mediante la selección y aplicación de políticas contables apropiadas; y, la determinación de estimaciones contables razonables de acuerdo con las circunstancias.

#### **Responsabilidad del auditor**

Nuestra responsabilidad es la de expresar una opinión sobre los estados financieros adjuntos basados en nuestra auditoría. Nuestra auditoría fue efectuada de acuerdo con Normas Internacionales de Auditoría y Aseguramiento, las cuales requieren que cumplamos con requerimientos éticos, planifiquemos y realicemos la auditoría para obtener certeza razonable de que los estados financieros no contienen distorsiones importantes.

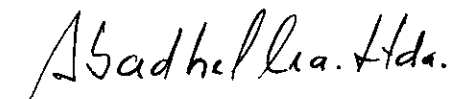
Una auditoría comprende la ejecución de procedimientos para obtener evidencia de auditoría sobre los saldos y las revelaciones presentados en los estados financieros. Los procedimientos seleccionados dependen del juicio del auditor, que incluye la evaluación del riesgo de que los estados financieros contengan distorsiones importantes, debido a fraude o error. Al efectuar esta evaluación de riesgo, el auditor toma en consideración los controles internos relevantes de la Compañía, para la preparación y presentación razonable de los estados financieros, con el fin de diseñar procedimientos de auditoría de acuerdo con las circunstancias, pero no con el propósito de expresar una opinión sobre la efectividad del control interno de la Compañía. Una auditoría también incluye la evaluación de si los principios de contabilidad aplicados son apropiados y si las estimaciones contables realizadas


por la gerencia son razonables, así como una evaluación de la presentación general de los estados financieros.

Consideramos que la evidencia de auditoría que hemos obtenido es suficiente y apropiada para proporcionar una base para nuestra opinión de auditoría.

### **Opinión**


En nuestra opinión, los estados financieros mencionados presentan razonablemente, en todos los aspectos importantes, la situación financiera de **AGROPLÁSTICOS S.A.** al 31 de diciembre del 2014, y los resultados de sus operaciones, los cambios en el patrimonio de sus accionistas y sus flujos de efectivo por el año terminado en esa fecha, de conformidad con Normas Internacionales de Información Financiera.

  
Abadhel Cía. Ltda.  
R.N.A.E. No 699  
Marzo, 12 de 2015.

  
Edison Guaman Gómez  
Licencia 17-3410

**AGROPLÁSTICOS S.A.**  
**ESTADO DE SITUACIÓN FINANCIERA**  
**AL 31 DE DICIEMBRE DEL 2014**  
**(Expresado en U. S. dólares)**

	Referencia	..31 de Diciembre de..	
	a Notas	2014	2013
<u>Activos</u>			
<i>ACTIVOS CORRIENTES</i>			
Efectivo y equivalentes de efectivo	3	120,654	25,608
Cuentas comerciales y otras por cobrar	4	5,081,205	4,432,449
Inventarios	5	1,465,627	1,322,509
Activos por impuestos corrientes	6	1,663,296	998,874
Otros activos corrientes	7	150,186	190,658
<b>Total del activo corriente</b>		<b>8,480,967</b>	<b>6,970,099</b>
<i>ACTIVOS NO CORRIENTES</i>			
Activos fijos	8	2,048,093	1,944,791
Otros activos	9	591,751	327,269
Activo por impuestos diferidos	6	10,213	22,327
<b>TOTAL ACTIVO</b>		<b>11,131,025</b>	<b>9,264,486</b>
<u>Pasivo y patrimonio</u>			
<i>PASIVOS CORRIENTE</i>			
Sobregiro bancario		-	8,250
Acreedores comerciales	10	5,476,359	3,555,009
Pasivos por impuestos corrientes	6	253,134	297,390
Pasivos acumulados	11	16,863	74,264
Otros pasivos corrientes	12	31,309	12,990
<b>Total del pasivo corriente</b>		<b>5,777,665</b>	<b>3,947,903</b>
<i>PASIVOS NO CORRIENTES</i>			
Obligaciones por beneficios definidos	13	120,003	105,859
Pasivo por impuestos diferidos	6	133,555	134,301
<b>TOTAL PASIVO</b>		<b>6,031,223</b>	<b>4,188,063</b>
<b>PATRIMONIO</b>			
(según estados adjuntos)	15	5,099,802	5,076,424
<b>TOTAL PASIVO Y PATRIMONIO</b>		<b>11,131,024</b>	<b>9,264,487</b>




**Ing. Manuel Varón**  
**Gerente General**




**Cecibel Armljos**  
**Contadora General**

**AGROPLÁSTICOS S.A.**  
**ESTADO DE RESULTADOS Y OTRO RESULTADO INTEGRAL**  
**AÑO TERMINADO AL 31 DE DICIEMBRE DEL 2014**  
**(Expresado en U. S. dólares)**



	Referencia	..31 de Diciembre de..	
	a Notas	2014	2013
		(En U.S. dólares)	
INGRESOS			
Ventas nacionales, de bienes		11,244,847	10,767,628
Exportaciones de bienes		1,050,478	546,295
Comisiones en ventas		511	8,596
		12,295,837	11,322,519
COSTO DE VENTA	16	(11,013,847)	(9,723,743)
Utilidad bruta		1,281,990	1,598,777
GASTOS			
Gastos de administración	17	(556,385)	(578,684)
Gastos de ventas	17	(667,895)	(575,137)
Utilidad en operación		57,710	444,956
Otros ganancias, neto		27,371	44,998
Participación a trabajadores	11	(10,669)	(68,197)
Gastos financieros, neto		(13,951)	(35,310)
Utilidad antes impuesto a la renta corriente y diferido		60,460	386,448
Impuesto a la renta corriente y diferido	6	(37,083)	(100,817)
RESULTADO INTEGRAL DEL AÑO		23,378	285,631

  
**Ing. Manuel Varón**  
Gerente General

  
**Cecibel Armijos**  
Contadora General

**AGROPLÁSTICOS S.A.**  
**ESTADO DE CAMBIOS EN EL PATRIMONIO**  
**AÑO TERMINADO AL 31 DE DICIEMBRE DEL 2014**  
**(Expresado en U. S. dólares)**


	Reservas			Resultados Acumulados			Total
	Capital Social	Legal	De capital	Efecto de aplicación por primera vez de las NIIF	Otro resultado integral	Utilidades retenidas	
(En U.S. dólares)							
Saldos al 01 de enero de 2013	510,000	229,638	404,353	599,457	(1,980)	3,049,325	4,790,793
Apropiación de reservas	-	72,871	-	-	-	(72,871)	-
Resultado integral del año	-	-	-	-	-	285,631	285,631
Saldos al 31 de diciembre de 2013	510,000	302,509	404,353	599,457	(1,980)	3,262,085	5,076,424
Resultado integral del año	-	-	-	-	-	23,378	23,378
Saldos al 31 de diciembre de 2014	510,000	302,509	404,353	599,457	(1,980)	3,285,463	5,099,802


 <b>Ing. Manuel Varón</b> Gerente General	 <b>Cecibel Armijos</b> Contadora General
--	--

Las notas son parte integrante de los Estados Financieros

**AGROPLÁSTICOS S.A.**  
**ESTADO DE FLUJOS DE EFECTIVO**  
**AÑO TERMINADO AL 31 DE DICIEMBRE DEL 2014**  
**(Expresado en U. S. dólares)**

	Referencia a <u>Nota</u> <u>s</u>	..31 de Diciembre del..  <u>2014</u>  <u>2013</u>	
			(En U.S. dólares)
<b>ACTIVIDADES DE OPERACIÓN</b>			
Efectivo recibido de clientes		11,647,082	10,956,066
Efectivo pagado a proveedores de bienes y servicios		(9,960,762)	(9,977,451)
Efectivo pagado por y a empleados		(324,009)	(552,310)
Efectivo pagado por impuestos		(733,646)	(521,995)
<b>Efectivo usado (provisto) en actividades de operación</b>		<u>628,665</u>	<u>(95,689)</u>
<b>ACTIVIDADES DE INVERSIÓN</b>			
Incremento de activos fijos, neto	8	(260,887)	(38,659)
Incremento de otros activos	9	(264,482)	-
<b>Efectivo neto usado en actividades de inversión</b>		<u>(525,369)</u>	<u>(38,659)</u>
<b>Disminución del efectivo y sus equivalentes</b>		103,296	(134,348)
Efectivo y equivalentes al inicio del año		17,358	151,706
Efectivo y equivalentes al final del año		<u><b>120,654</b></u>	<u><b>17,358</b></u>
<b>Conciliación del saldo neto de efectivo y sus equivalentes</b>			
Efectivo y equivalentes al efectivo (activo)	3	120,654	25,608
Sobregiro bancario		-	(8,250)
<b>Saldo neto de efectivo y equivalentes al final del año</b>		<u><b>120,654</b></u>	<u><b>17,358</b></u>


  
**Ing. Manuel Varón**  
**Gerente General**

  
**Cécibel Armijos**  
**Contadora General**

**AGROPLÁSTICOS S.A.**  
**ESTADO DE FLUJOS DE EFECTIVO (CONTINUACIÓN)**  
**AÑO TERMINADO AL 31 DE DICIEMBRE DEL 2014**  
**(Expresado en U. S. dólares)**

**Conciliación del resultado integral del año con el flujo provisto de las operaciones**

	Referencia <u>a Notas</u>	..31 de Diciembre del.. <u>2014</u> <u>2013</u> (En U.S. dólares)
<b>Resultado integral del ejercicio</b>		<b>23,378      285,631</b>
<i>Partidas que no representan movimiento de efectivo</i>		
Participación trabajadores	11	10,669      68,197
Impuesto a la renta, corriente y diferido	6	37,083      100,817
Provisiones para cuentas incobrables	4	99,568      30,000
Castigo de cartera	4	(96,967)      (145,373)
Provisiones para costo amortizado	4	(2,869)      25,063
Depreciaciones de activos fijos	8	157,585      169,748
Obligaciones de beneficios definidos, por jubilación patronal	13	11,057      14,010
Obligaciones de beneficios definidos, por desahucio	13	3,087      4,230
<i>Cambios netos en activos y pasivos operativos</i>		
Cuentas comerciales y otras por cobrar		(645,804)      (202,625)
Inventarios		(143,118)      571,009
Activos por impuestos corrientes		(652,307)      (269,494)
Otros activos corrientes		40,473      72,839
Acreedores comerciales		1,921,351      (259,602)
Pasivos por impuestos corrientes		(80,594)      (252,501)
Pasivos acumulados		(68,069)      (170,814)
Otros pasivos corrientes		14,143      (36,824)
<b>Efectivo usado (provisto) en actividades de operación</b>		<b>628,665      (95,689)</b>



**Ing. Manuel Varón**  
**Gerente General**



**Cecibel Armijos**  
**Contadora General**

**AGROPLÁSTICOS S.A.**  
**ESTADO DE FLUJOS DE EFECTIVO (CONTINUACIÓN)**  
**AÑO TERMINADO AL 31 DE DICIEMBRE DEL 2014**  
**(Expresado en U. S. dólares)**

---

**AGROPLASTICOS S.A.**

**CONCILIACIÓN DE LA UTILIDAD NETA CON EL EFECTIVO**  
**PROVISTO POR ACTIVIDADES DE OPERACIÓN**

**POR LOS AÑOS TERMINADOS AL 31 DE DICIEMBRE DEL 2014 Y 2013**

**(En US Dólares)**

**ACTIVIDADES DE OPERACIÓN, INVERSIÓN Y FINANCIAMIENTO**  
**QUE NO SE REALIZARON EN EFECTIVO**

**2014**

- ✓ Se determinó el valor a distribuirse a los trabajadores del año corriente por US\$ 10,669,37
- ✓ Se determinó el impuesto a la renta por pagar de año 2014 por US\$ 37,083, que incluyen un gasto de US\$ 11,369 por impuestos diferidos
- ✓ Se realizó bajas de cuentas incobrables por US\$ 96,967
- ✓ Se provisionó la incobrabilidad de cartera por US\$ 99,568
- ✓ Por cálculo de costo amortizado se originó un ingreso de US\$ 2.869
- ✓ La depreciación de activos fijos fue de US\$ 157,585
- ✓ Durante el año 2014, el incremento por Jubilación patronal y Desahucio fue de US\$ 14,143

**2013**

- ✓ Se determinó el valor a distribuirse a los trabajadores del año corriente por US\$ 68,197
- ✓ Se determinó el impuesto a la renta por pagar de año 2014 por US\$ 100,817, que incluyen un ingreso de US\$ 6,542 por impuestos diferidos
- ✓ Se realizó bajas de cuentas incobrables por US\$145,473
- ✓ Se provisionó la incobrabilidad de cartera por US\$30,000
- ✓ En el año 2014 se reversó la provisión por cuentas incobrables, originando un ingreso de US\$100,00
- ✓ La depreciación de activos fijos fue de US\$ 169,748
- ✓ Durante el año 2014, el incremento por Jubilación patronal y Desahucio fue de US\$ 18,240

Las notas son parte integrante de los Estados Financieros