

85197

FORMULARIO DECLARACIÓN DEL IMPUESTO A LA RENTA Y PRESENTACIÓN

101

DE BALANCES FORMULARIO ÚNICO SOCIEDADES Y

No. FORMULARIO

Resolución No.

ESTABLECIMIENTOS PERMANENTES

16005445

NAC-DGER2008-1620

100 IDENTIFICACIÓN DE LA DECLARACIÓN

(O) ORIGINAL - (S) SUSTITUTIVA

031

O

AÑO 102 2008

No. FORMULARIO QUE SUSTITUYE

104

200 IDENTIFICACIÓN DEL SUJETO PASIVO

EXPEDIENTE

203

RUC 201 1791345286001

202 POWERSYS S.A.

## OPERACIONES CON PARTES RELACIONADAS DEL EXTERIOR EN EL EJERCICIO FISCAL (INFORMATIVO)

Activo con partes relacionadas del exterior	011	0	Ingreso con partes relacionadas del exterior	013	0
Pasivo con partes relacionadas del exterior	012	0	Egreso con partes relacionadas del exterior	014	0
TOTAL OPERACIONES CON PARTES RELACIONADAS DEL EXTERIOR (011 + 012 + 013 + 014)				016	0

## ESTADO DE SITUACIÓN

## ESTADO DE RESULTADOS

## ACTIVO

## INGRESOS

## ACTIVO CORRIENTE

Ventas netas locales gravadas con tarifa 12%

601 625,787.82

Caja, bancos

311 61,680.99

Ventas netas locales gravadas con tarifa 0%

602 20,457.4

Inversiones corrientes

312 0

Exportaciones netas

603 0

Cuentas y documentos por cobrar clientes - corriente

Otros ingresos provenientes del exterior

604 0

Relacionados / Locales

313 0

Rendimientos financieros

605 0

Relacionados / Del exterior

314 0

Otras rentas gravadas

606 243.48

No relacionados / Locales

315 32,848.12

Utilidad en venta de activos fijos

607 0

No relacionados / Del exterior

316 0

Dividendos percibidos locales

608 0

Otras cuentas y documentos por cobrar - corriente

Rentas exentas provenientes de donaciones y aportaciones

609 0

Relacionados / Locales

317 0

De recursos públicos

610 0

Relacionados / Del exterior

318 0

De otras locales

611 0

No relacionados / Locales

319 6,630.08

Del exterior

612 0

No relacionados / Del exterior

320 0

Otras rentas exentas

612 0

(-) Provisión cuentas incobrables

321 0

TOTAL INGRESOS (Sumar del 601 al 612)

699 646,488.68

Crédito tributario a favor del sujeto pasivo (IVA)

323 14,340.67

Crédito tributario a favor del sujeto pasivo (RENTA)

324 33,797.62

Ventas netas de activos fijos (Informativo)

691 0

Inventario de materia prima

325 0

Ingresos por reembolso (Informativo)

692 0

Inventario de productos en proceso

326 0

Inventario de suministros y materiales

327 0

Inventario de prod. terminados y mercad. en almacén

328 49,248.41

Mercaderías en tránsito

329 0

Inventario repuestos, herramientas y accesorios

330 0

Inventario inicial de bienes no producidos por

Activos pagados por anticipado

331 0

el sujeto pasivo

701 72,549.01

Otros activos corrientes

332 0

Compras netas locales de bienes no producidos por

TOTAL ACTIVO CORRIENTE


339 198,541.89

el sujeto pasivo

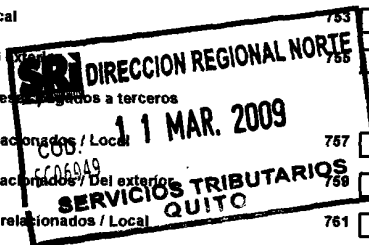
702 107,316.01

ACTIVO FIJO


Importaciones de bienes no producidos por



Inmuebles (excepto terrenos)	341	<input type="text" value="0"/>	el sujeto pasivo	703	<input type="text" value="444,693.15"/>	704	<input type="text" value="0"/>
Naves, aeronaves, barcas y similares	342	<input type="text" value="0"/>	(-) inventario final de bienes no producidos por				
Muebles y enseres	343	<input type="text" value="2,563.2"/>	el sujeto pasivo	705	<input type="text" value="49,246.41"/>		
Maquinaria, equipo e instalaciones	344	<input type="text" value="3,822.08"/>	Inventario inicial de materia prima	706	<input type="text" value="0"/>		
Equipo de computación y software	345	<input type="text" value="2,090.52"/>	Compras netas locales de materia prima	707	<input type="text" value="0"/>		
Vehículos, equipo de transporte y camiónero móvil	346	<input type="text" value="0"/>	Importaciones de materia prima	708	<input type="text" value="0"/>		
Otros activos fijos	347	<input type="text" value="0"/>	(-) Inventario final de materia prima	709	<input type="text" value="0"/>		
(-) Depreciación acumulada activo fijo	348	<input type="text" value="6,222.43"/>	Inventario inicial de productos en proceso	710	<input type="text" value="0"/>		
Terrenos	349	<input type="text" value="0"/>	(-) Inventario final de productos en proceso	711	<input type="text" value="0"/>		
Obras en proceso	350	<input type="text" value="0"/>	Inventario inicial de productos terminados	712	<input type="text" value="0"/>		
TOTAL ACTIVO FIJOS	369	<input type="text" value="2,249.37"/>	(-) Inventario final de productos terminados	713	<input type="text" value="0"/>		
<b>ACTIVO DIFERIDO (INTANGIBLE)</b>		<b>Sueldos, salarios y demás remuneraciones que</b>					
Marcas, patentes, derechos de llave y otros similares	371	<input type="text" value="0"/>	constituyen materia gravada del IESS	715	<input type="text" value="0"/>	716	<input type="text" value="8,800"/>
Gastos de organización y constitución	373	<input type="text" value="0"/>	Beneficios sociales, indemnizaciones y otras remuneraciones				
Gastos de investigación, exploración y similares	375	<input type="text" value="0"/>	que no constituyen materia gravada del IESS	717	<input type="text" value="0"/>	718	<input type="text" value="1,779.16"/>
Otros activos diferidos	377	<input type="text" value="0"/>	Aporte a la seguridad social (incluye fondo de reserva)	719	<input type="text" value="0"/>	720	<input type="text" value="1,519.23"/>
(-) Amortización acumulada	378	<input type="text" value="0"/>	Honorarios profesionales y dietas	721	<input type="text" value="0"/>	722	<input type="text" value="716.68"/>
TOTAL ACTIVO DIFERIDO	379	<input type="text" value="0"/>	Honorarios a extranjeros por servicios ocasionales	723	<input type="text" value="0"/>	724	<input type="text" value="0"/>
<b>ACTIVO LARGO PLAZO</b>		<b>Arrendamiento de inmuebles</b>					
Inversiones largo plazo / Acciones y participaciones	381	<input type="text" value="0"/>	Mantenimiento y reparaciones	726	<input type="text" value="0"/>	728	<input type="text" value="3,394.82"/>
Inversiones largo plazo / Otras	382	<input type="text" value="0"/>	Combustibles	727	<input type="text" value="0"/>	729	<input type="text" value="1,892.68"/>
Cuentas y documentos por cobrar clientes - largo plazo			Promoción y publicidad	729	<input type="text" value="0"/>	730	<input type="text" value="0"/>
Relacionados / Locales	383	<input type="text" value="0"/>	Suministros y materiales	731	<input type="text" value="0"/>	732	<input type="text" value="7,376.01"/>
Relacionados / Del exterior	384	<input type="text" value="0"/>	Transporte	733	<input type="text" value="0"/>	734	<input type="text" value="2,651.24"/>
No relacionados / Locales	385	<input type="text" value="0"/>	Provisiones / Para jubilación patronal	735	<input type="text" value="0"/>	736	<input type="text" value="11,864.04"/>
No relacionados / Del exterior	386	<input type="text" value="0"/>	Provisiones / Para desahucio	737	<input type="text" value="0"/>	738	<input type="text" value="0"/>
Otras cuentas y documentos por cobrar - largo plazo			Provisiones / Para cuentas incobrables	739	<input type="text" value="0"/>	740	<input type="text" value="0"/>
Relacionados / Locales	387	<input type="text" value="0"/>	Provisiones / Otras provisiones			742	<input type="text" value="0"/>
Relacionados / Del exterior	388	<input type="text" value="0"/>	Arrendamiento mercantil / Local	743	<input type="text" value="0"/>	744	<input type="text" value="0"/>
No relacionados / Locales	389	<input type="text" value="0"/>	Arrendamiento mercantil / Del exterior	745	<input type="text" value="0"/>	746	<input type="text" value="0"/>
No relacionados / Del exterior	390	<input type="text" value="0"/>	Comisiones / Local	747	<input type="text" value="0"/>	748	<input type="text" value="0"/>
(-) Provisión cuentas incobrables	391	<input type="text" value="0"/>	Comisiones / Del exterior	749	<input type="text" value="0"/>	750	<input type="text" value="499.13"/>
Otros activos largo plazo	392	<input type="text" value="0"/>	Intereses bancarios	751	<input type="text" value="0"/>	752	<input type="text" value="0"/>
TOTAL ACTIVO LARGO PLAZO	397	<input type="text" value="0"/>	Local			753	<input type="text" value="0"/>
TOTAL DEL ACTIVO (339 + 369 + 379 + 397)	399	<input type="text" value="200,791.28"/>	Del exterior			754	<input type="text" value="0"/>
<b>PASIVO</b>		<b>Intereses pagados a terceros</b>					
<b>PASIVO CORRIENTE</b>		<b>Relacionados / Local</b>					
Cuentas y documentos por pagar proveedores - corriente						757	<input type="text" value="0"/>
Relacionados / Locales	411	<input type="text" value="0"/>				758	<input type="text" value="0"/>
Relacionados / Del exterior	412	<input type="text" value="0"/>				759	<input type="text" value="0"/>
No relacionados / Locales	413	<input type="text" value="41,029.69"/>	No relacionados / Local			760	<input type="text" value="0"/>
No relacionados / Del exterior	414	<input type="text" value="0"/>	No relacionados / Del exterior			761	<input type="text" value="0"/>
Obligaciones con instituciones financieras - corriente			Pérdida en venta de activos / Relacionadas			762	<input type="text" value="0"/>
Locales	415	<input type="text" value="0"/>	Pérdida en venta de activos / No relacionadas			763	<input type="text" value="0"/>
Del exterior	416	<input type="text" value="0"/>	Otras pérdidas			764	<input type="text" value="0"/>
			Seguros y reaseguros (primas y cesiones)			765	<input type="text" value="0"/>
			Gastos indirectos asignados desde el exterior			766	<input type="text" value="0"/>
						767	<input type="text" value="0"/>
						768	<input type="text" value="0"/>
						769	<input type="text" value="0"/>
						770	<input type="text" value="0"/>
						771	<input type="text" value="0"/>
						772	<input type="text" value="2,702.37"/>



Préstamos de accionistas / Locales	417	46,775.49	por partes relacionadas	773	0	774	0
Préstamos de accionistas / Del exterior	418	0	Gastos de gestión	775	1,184.27		
Otras cuentas y documentos por pagar - corriente			Impuestos, contribuciones y otros	776	1,082.73		
Relacionados / Locales	419	0	Gastos de viaje	777	0	778	6,764.96
Relacionados / Del exterior	420	0	IVA que se carga al costo o gasto	779	0	780	0
No relacionados / Locales	421	2,481.53	Depreciación de activos fijos / Acelerada	781	0	782	0
No relacionados / Del exterior	422	0	Depreciación de activos fijos / No acelerada	783	0	784	751.25
Impuesto a la renta por pagar del ejercicio	423	1,256.42	Amortizaciones	785	0	786	0
Participación trabajadores por pagar del ejercicio	424	886.88	Servicios públicos	787	0	788	8,245.9
Transferencias casa matriz y sucursales (del exterior)	425	0	Pagos por otros servicios	789	0	790	0
Crédito a mutuo	426	0	Pagos por otros bienes	791	0	792	4,240.08
Obligaciones emitidas corto plazo	427	0	TOTAL COSTOS	797	575,311.76		
Provisiones	428	0	TOTAL GASTOS	798	65,264.36		
TOTAL PASIVO CORRIENTE	439	92,430.01	TOTAL COSTOS Y GASTOS (797 + 798)	799	640,576.12		
<b>PASIVO LARGO PLAZO</b>							
Cuentas y documentos por pagar proveedores - largo plazo			Baja de inventario (Informativo)	794	0		
Relacionados / Locales	441	0	Pago por reembolso como reembolsante (informativo)	795	0		
Relacionados / Del exterior	442	0	Pago por reembolso como intermediario (informativo)	796	0		
No relacionados / Locales	443	0					
No relacionados / Del exterior	444	0					
Obligaciones con instituciones financieras - largo plazo			<b>CONCILIACIÓN TRIBUTARIA</b>				
Locales	445	0					
Del exterior	446	0	UTILIDAD DEL EJERCICIO (Si 699 - 799 mayor a 0)	801	5,912.56		
Préstamos de accionistas / Locales	447	59,769.1	PERDIDA DEL EJERCICIO (Si 699 - 799 menor a 0)	802	0		
Préstamos de accionistas / Del exterior	448	0	(-) 15% Participación a trabajadores	811	886.88		
Otras cuentas y documentos por pagar - largo plazo			(-) 100% Dividendos percibidos exentos (Campo 608)	812	0		
Relacionados / Locales	449	0	(-) 100% Otras rentas exentas (609+610+611+612)	813	0		
Relacionados / Del exterior	450	0	(+) Gastos no deducibles locales	814	0		
No relacionados / Locales	451	0	(+) Gastos no deducibles del exterior	815	0		
No relacionados / Del exterior	452	0	(+) Gastos incurridos para generar ingresos exentos	816	0		
Transferencias casa matriz y sucursales (del exterior)	453	0	(+) Participación trabajadores atribuibles a Ingresos exentos	817	0		
Crédito a mutuo	454	0	(-) Amortización pérdidas tributarias de años anteriores	818	0		
Obligaciones emitidas largo plazo	455	0	(-) Deducciones por leyes especiales	819	0		
Provisiones para jubilación patronal	456	0	(+) Ajuste por precios de transferencia	820	0		
Provisiones para desahucio	457	0	(-) Deducción por incremento neto de empleados	821	0		
Otras provisiones	458	0	(-) Deducción por discapacidad	822	0		
TOTAL PASIVO LARGO PLAZO	469	59,769.1					
Pasivos diferidos	479	0	UTILIDAD GRAVABLE	829	5,025.68		
Otros pasivos	489	0	PERDIDA	839	0		
TOTAL DEL PASIVO (439 + 469 + 479 + 489)	499	152,199.11					
<b>PATRIMONIO NETO</b>							
Capital suscrito y/o asignado	501	800	Utilidad a reinvertir y capitalizar	841	0		
(-) Capital suscrito no pagado, acciones en tesorería	503	0	Saldo utilidad gravable	842	5,025.68		
Aportes de socios o accionistas para futura capitalización	505	10,000	Total impuesto causado	849	1,256.42		
			(-) Anticipo pagado	851	0		
			(-) Retenciones en la fuente realizadas en el ejercicio fiscal	852	7,828.04		
			(-) Retenciones por dividendos anticipados	853	0		



Reserva legal	507	919.59	(-) Retenciones por ingresos provenientes del exterior	854	0
Otras reservas	509	0	(-) Crédito tributario de años anteriores	855	0
Utilidad no distribuida ejercicios anteriores	513	78,798.51	(-) Exoneración por leyes especiales	856	0
(-) Pérdida acumulada ejercicios anteriores	515	45,192.64			
Utilidad del ejercicio	517	3,266.69	IMPUESTO A LA RENTA A PAGAR	859	0
(-) Pérdida del ejercicio	519	0	SALDO A FAVOR DEL CONTRIBUYENTE	869	6,571.62
TOTAL PATRIMONIO NETO	598	48,592.15			
TOTAL PASIVO Y PATRIMONIO	599	200,791.26	Anticipo próximo año (fórmula)	879	0

Pago previo (Informativo) 890 0

DETALLE DE IMPUTACIÓN AL PAGO (Para declaraciones sustitutivas)

Impuesto 897 0 Interés 898 0 Multa 899 0

VALORES A PAGAR Y FORMA DE PAGO (Luego de imputación al pago en declaraciones sustitutivas)

Total impuesto a pagar (859 - 897) 902 0  
Interés por mora 903 0  
Multas 904 0  
TOTAL PAGADO (902 + 903 + 904) 999 0

Mediante cheque, débito bancario, efectivo u otras formas de pago 906 0  
Mediante Compensaciones 908 0  
Mediante Notas de Crédito 907 0

DETALLE DE NOTAS DE CRÉDITO

N/C No. 908 Valor USD 909 0 N/C No. 910 Valor USD 911 0 N/C No. 912 Valor USD 913 0 N/C No. 914 Valor USD 915 0

DETALLE DE COMPENSACIONES

Resolución No. 916 Valor USD 917 0 Resolución No. 918 Valor USD 919 0

Declaro que los datos proporcionados en este documento son exactos y verdaderos, por lo que asumo la responsabilidad legal que de ella se derivan (Art. 101 de la L.O.R.T.I.)

No. ID REPRESENTANTE LEGAL

198 0907184220

RUC CONTADOR


199 0905493029001

FORMA DE PAGO

921 no existe dato

BANCO

922 SERVICIO DE RENTAS INTERNAS



La presente información reposa en la base de datos del SRI, conforme la declaración realizada por el contribuyente

Numero Serial: 870248290255

Fecha Recaudación: 16/02/2009