

INFORME DEL GERENTE GENERAL A LA JUNTA ORDINARIA DE ACCIONISTAS

Señores Accionistas:

En cumplimiento de lo que establece la Ley y los Estatutos, presento a continuación el informe de los resultados obtenidos en el ejercicio correspondiente a 2009.

ANTECEDENTES

De acuerdo con disposiciones de la Superintendencia de Compañías, se ha presentado el balance general de Dispetrol S.A. al 31 de diciembre del 2009 y el correspondiente estado de resultados, los mismos que se han elaborado de acuerdo con los Principios de Contabilidad Generalmente Aceptados, las Normas Ecuatorianas de Contabilidad y acatando las disposiciones de la Resolución No. 92.1.4.3.0014 de la Superintendencia de Compañías.

RESULTADOS 2009

El monto total de Activos de la Compañía asciende a US\$1,373,591.33, el valor de los pasivos es de US\$956,613.52 y el patrimonio asciende a US\$416,977.81 dentro del cual se registra la utilidad neta del ejercicio libre para accionistas que asciende a US\$21,070.71 luego de impuestos y participación a los trabajadores.

INGRESOS

Los ingresos totales de operación y financieros para el presente ejercicio fueron de US\$13,956,469.36, valor que superó el nivel presupuestado.

COSTOS Y GASTOS

El costo de ventas ascendió a US\$13,935,398.65, mismo que se compone básicamente por el costo del inventario vendido (combustibles y lubricantes). Los gastos de administración, ventas y financieros fueron de US\$710,228.81. Los valores más representativos corresponden a sueldos, mantenimiento gasolineras y honorarios. El impuesto a la renta del año ascendió a US\$9,116.65.


UTILIDADES / PERDIDAS

Los resultados de la operación de 2009 arrojaron utilidades netas antes de impuestos y participación a trabajadores de US\$35,927.69.

OTRAS DISPOSICIONES


De conformidad con lo estipulado por la Superintendencia de Compañías informo a ustedes que la Compañía cumplió con la normativa aplicable en cuanto respecto a las normas de propiedad y derechos de autor.

Agradezco a los señores accionistas y al comisario por asistir a esta Junta General.




Alfonso Darquea Alomía
Gerente General

Quito marzo 31, 2010




DISPETROL S.A.
Balance General
Al 31 de Diciembre 2009


ACTIVO		1373591,33
ACTIVO CIRCULANTE	449108,76	
Caja	320,00	
Bancos	124357,91	
Tarjetas Cred. Dispetrol 3	21426,12	
Cientes Matriz	144800,46	
Cientes E/S Guayaquil	15049,4	
Cientes E/S Dispetrol 3	6333,35	
Prestamos Estaciones de Servic	15880,21	
Prestamos Empleados	1174,12	
Anticipo a Proveedores	236,96	
Impuestos Anticipados	56195,93	
Inventario Combustibles Estaci	41563,03	
Inventario de Lubricantes	7792,84	
Diferido	13978,43	
ACTIVO FIJO	898315,57	
Costo	980507,86	
Depreciacion Acumulada	-225912,6	
DERECHO DE LLAVE	143720,31	
OTROS ACTIVOS	26167	
Cuentas Largo Plazo	15919,72	
Activos en Gasolineras	10247,28	
TOTAL ACTIVOS		1373591,33
PASIVOS		-956613,52
PASIVOS CORRIENTES	-324415,11	
Sobregiros Bancarios	-4562,28	
Cuentas por pagar proveedores	-273867,07	
Obligaciones con el IESS	-4263,93	
Obligaciones Fiscales -IVA	133,57	
Obligaciones Fiscales-Ret.Fte	-5188,04	
Obligaciones Patronales	-9846,62	
Cuentas por Pagar Empleados	-13168,32	
Otras Cuentas por pagar	-13652,42	
PASIVO A LARGO PLAZO	-632198,41	
Ptmos.x pag. larg. plaz. accio	-552349,51	
Otras Ctas. Pagar Largo Plazo	-79848,9	
TOTAL PASIVOS		-956613,52
PATRIMONIO		-395907,1
Capital Social	-57800	
Capital Social	-57800	
Aportes Futuras Capitalizacion	-221982,23	
Aportes Futuras Capitalizacion	-221982,23	
Reservas	-7298,12	
Reserva Legal	-6903,5	
Reserva de Capital	-394,62	
Resultados Acumulados	-108826,75	
Resultados ejercicios anterior	-108826,75	
RESULTADO DEL EJERCICIO		-21070,71
TOTAL PATRIMONIO		-416977,81
TOTAL PASIVO + PATRIMONIO		-1373591,33



Alfonso Darquea Alomia
 GERENTE GENERAL




Ivonne Baliseca Rosales
 CONTADORA

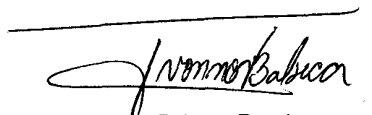


DISPETROL S.A.
Estado De Resultados
Del 1 de Enero al 31 de Diciembre 2009

ESTADO DE RESULTADOS		-689194,32
DISTRIBUCION DE COMB.-VENTAS		-689194,32
Ventas-Combustibles	-13900291,6	
Ventas-Lubricantes	-13238,36	
Ventas Otros	-834,25	
Costo Vtas. Combustibles	13207051,9	
Costo Vtas. Lubricantes	9499,79	
DIFFERENCIAS INVENTARIOS	8618,19	
TOTAL INGRESOS		-689194,32
TOTAL COSTOS		
GASTOS GENERALES		668123,61
GASTOS ADMINISTRATIVOS	576405,95	
Gastos de personal	298326,87	
Gastos de Oficina	212292	
DEPRECIACIONES Y AMORTIZACIONE	65787,08	
GASTOS DE VENTA	115708,07	
Gastos de Venta	112841,6	
Gastos E/S Afiliadas	18,00	
Gastos Fletes	2848,47	
MOVIMIENTO FINANCIERO	15103,41	
Gastos/Ingresos Financieros	15103,41	
OTROS INGRESOS/EGRESOS	-39093,82	
Otros egresos	20,00	
Otos ingresos	-39113,82	
TOTAL GASTOS		668123,61
TOTAL OTROS COSTOS/GASTOS		
UTILIDAD DEL PRESENTE EJERCICIO		21070,71



Alfonso Darquea Alomia
 GERENTE GENERAL



Ivonne Balseca Rosales
 CONTADORA

