

PKF

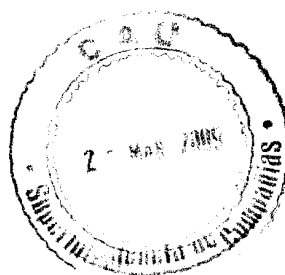
Auditores &
Asesores Financieros

85077

F.M.S.B. SANTA BÁRBARA S.A.

Informe sobre el examen
de los estados financieros

Año terminado al 31 de
diciembre del 2008



DICTAMEN DE LOS AUDITORES INDEPENDIENTES

A los Accionistas y Junta de Directores
F.M.S.B. Santa Bárbara S.A.
Quito, Ecuador

1. Hemos examinado el balance general de **F.M.S.B. Santa Bárbara S.A.** al 31 de diciembre del 2008, y los estados conexos de resultados, inversión de los accionistas y flujo de efectivo por el año terminado en esa fecha (expresados en USDólares). Los estados financieros del año 2007 que se presentan para fines comparativos, fueron auditados por otros auditores y cuya opinión sin salvedades, se emitió el 12 de marzo del 2008.

Responsabilidad de la administración:

2. Los estados financieros con sus notas explicativas son responsabilidad de la Administración de la Compañía. Esta responsabilidad incluye mantener mecanismos de control interno que aseguren la preparación de estados financieros libres de errores materiales, ya sea debido a fraude u error; seleccionar y aplicar las políticas contables consistentes con las normas contables vigentes en Ecuador, así como el establecimiento de estimaciones contables apropiadas.

Responsabilidad de los auditores:


3. Nuestra responsabilidad es expresar una opinión sobre los mencionados estados financieros basándonos en nuestra auditoría. Nuestro examen se efectuó de acuerdo con Normas Ecuatorianas de Auditoría. Estas normas requieren de la planeación y ejecución de una auditoría que tenga como objetivo obtener una seguridad razonable pero no absoluta y determinar si los estados financieros se encuentran libres de errores importantes. Nuestra auditoría incluye aquellas pruebas de los registros de contabilidad y otros procedimientos de auditoría que respaldan las transacciones registradas y su revelación en los estados financieros. Los procedimientos seleccionados dependen en gran medida del juicio del auditor e incluyen la evaluación del riesgo que podría representar cambios en los estados financieros. El proceso de auditoría incluye una evaluación del control interno que sirve como base para diseñar los procedimientos, pero no con el propósito de expresar una opinión sobre la efectividad del mismo. La auditoría también incluyó la determinación del uso de los principios de contabilidad generalmente aceptados en el Ecuador y de las estimaciones importantes realizadas por la Administración, así como la evaluación en conjunto de la presentación de los estados financieros. Creemos que la auditoría efectuada establece bases razonables para nuestra opinión.

Opinión:

4. En nuestra opinión, los estados financieros referidos en el primer párrafo, presentan razonablemente, en todos los aspectos importantes, la situación financiera de **F.M.S.B. Santa Bárbara S.A.** al 31 de diciembre del 2008, los resultados de sus operaciones, inversión de los accionistas y flujo de efectivo por el año terminado en esa fecha, de conformidad con principios de contabilidad descritos en la Nota B.

PKF & Co.

6 de febrero del 2009
Guayaquil, Ecuador






Edgar Naranjo L.
Licencia Profesional No.16.485
Superintendencia de Compañías No.015

F.M.S.B. SANTA BÁRBARA S.A.**BALANCES GENERALES**

(Expresados en USDólares)


	Al 31 de diciembre del	
	2008	2007
<u>ACTIVO</u>		
ACTIVO CIRCULANTE:		
Efectivo y equivalentes de efectivo (Nota C)	2,924,418	2,016,000
Cuentas por cobrar (Nota D)	1,878,792	1,211,000
Inventarios (Nota E)	4,971,982	3,433,000
Gastos pagados por anticipado	68,489	175,000
TOTAL DEL ACTIVO CIRCULANTE	9,843,681	6,835,000
PROPIEDAD, PLANTA Y EQUIPOS (Nota F)	1,637,628	1,453,000
OTROS ACTIVOS	23,823	
TOTAL ACTIVO	11,505,132	8,288,000
<u>PASIVO E INVERSIÓN DE LOS ACCIONISTAS</u>		
PASIVO CIRCULANTE:		
Sobregiro bancario	49,700	
Cuentas y documentos por pagar (Nota G)	6,554,926	3,464,000
Participación a trabajadores (Nota H)	188,296	127,000
Impuesto a la renta (Nota H)	277,375	103,000
Gastos acumulados por pagar	22,923	22,000
TOTAL PASIVO CIRCULANTE	7,093,220	3,716,000
INGRESO DIFERIDO (Nota I)	227,502	704,000
INVERSIÓN DE LOS ACCIONISTAS (Nota J)		
Capital social	2,570,000	2,570,000
Reserva legal	99,099	98,000
Reserva de capital	451,768	452,000
Reserva por valuación	(8,299)	(8,000)
Aporte para futuras capitalizaciones	20,140	20,000
Resultados acumulados	1,051,702	736,000
	4,184,410	3,868,000
TOTAL PASIVO Y PATRIMONIO	11,505,132	8,288,000

 Tcnr. Eddie Novillo Gerente General		 CPA. Kati Palacios Contadora General
--	---	--

F.M.S.B. SANTA BÁRBARA S.A.**ESTADOS DE RESULTADOS**

(Expresados en USDólares)

	Años terminados al 31 de diciembre del	
	2008	2007
INGRESOS DE OPERACIONES		
Ventas	9,783,148	4,143,000
Otros ingresos	72,854	84,000
Total Ingresos	9,856,002	4,227,000
COSTOS Y GASTOS DE OPERACIONES		
Costo de ventas	7,419,602	2,625,000
Gastos de operación	1,140,581	758,000
Otros gastos	25,901	
Intereses pagados	14,611	
Total Gastos	8,600,695	3,383,000
UTILIDAD ANTES DE PARTICIPACIÓN A TRABAJADORES E IMPUESTO A LA RENTA	1,255,307	844,000
15% Participación trabajadores (Nota H)	(188,296)	(127,000)
25% Impuesto a la renta (Nota H)	(277,375)	(192,000)
UTILIDAD NETA	789,636	525,000


 Tcm. Eddie Novillo Gerente General		 CPA. Kati Palacios Contadora General
---	--	---

Vea notas a los estados financieros


F.M.S.B. SANTA BÁRBARA S.A.**ESTADOS DE INVERSIÓN DE LOS ACCIONISTAS****AÑOS TERMINADOS AL 31 DE DICIEMBRE DEL 2008 Y 2007**

(Expresados en USDólares)

	<u>Capital social</u>	<u>Reserva legal</u>	<u>Reserva de capital</u>	<u>Reserva por valoración</u>	<u>Aportes para futuras capitalizaciones</u>	<u>Resultados Acumulados</u>
Saldo al 1 de enero del 2007	2,570,000	46,000	452,000	(8,000)	20,000	260,000
Transferencia		52,000				(52,000)
Ajustes de años anteriores						3,000
Utilidad del ejercicio						525,000
Saldo al 31 de diciembre del 2007	2,570,000	98,000	452,000	(8,000)	20,000	736,000
Utilidad del ejercicio						789,636
Pago de dividendos						(473,934)
Saldo al 31 de diciembre del 2008	<u>2,570,000</u>	<u>98,000</u>	<u>452,000</u>	<u>(8,000)</u>	<u>20,000</u>	<u>1,051,702</u>


 Tcnr. Eddie Novillo
 Gerente General




 CPA. Kati Palacios
 Contadora General

Vea notas a los estados financieros

ESTADOS DE FLUJOS DE EFECTIVO

(Expresados en USDólares)

	Años terminados al 31 de diciembre del	
	2008	2007
CONCILIACIÓN DE LA UTILIDAD DEL EJERCICIO CON EL EFECTIVO NETO PROVENIENTE DE LAS ACTIVIDADES DE OPERACIÓN		
UTILIDAD DEL EJERCICIO	789,636	525,000
Más gastos e ingresos que no representan desembolsos de efectivo:		
Depreciación	228,196	173,000
Amortización de otros activos		431,000
Provisión cuentas incobrables	30,648	14,000
Provisión para obsolescencia de inventarios		(133,000)
Ajustes por baja de inventarios	2,784	
Ajustes por baja de activos fijos	11,688	(34,000)
	<u>1,062,952</u>	<u>976,000</u>
VARIACIÓN EN ACTIVOS Y PASIVOS CORRIENTES:		
Cuentas por cobrar	(1,174,938)	449,000
Inventarios	(1,541,766)	(1,750,000)
Gastos anticipados	107,219	105,000
Otros activos	(23,823)	
Sobregiros bancarios	49,700	
Cuentas y documentos por pagar	3,090,926	1,586,000
Gastos acumulados por pagar	923	(67,000)
Impuesto a la renta y participación laboral	235,671	144,000
	<u>743,912</u>	<u>467,000</u>
EFECTIVO NETO PROVENIENTE DE LAS ACTIVIDADES DE OPERACIÓN	<u>1,806,864</u>	<u>1,443,000</u>

F.M.S.B. SANTA BÁRBARA S.A.**ESTADOS DE FLUJOS DE EFECTIVO**

(Expresados en USDólares)

	Años terminados al 31 de diciembre del	
	2008	2007
ACTIVIDADES DE OPERACIÓN:		
Efectivo recibido de clientes	10,773,492	4,592,000
Efectivo pagado a proveedores y empleados	(8,735,093)	(3,027,000)
Intereses pagados	14,611	(1,000)
Intereses recibidos	31,601	34,000
Participación a trabajadores	(127,000)	(22,000)
Impuesto a la renta	(192,000)	(153,000)
Otros ingresos	41,253	20,000
EFFECTIVO NETO PROVENIENTE DE LAS ACTIVIDADES DE OPERACIÓN	1,806,864	1,443,000
ACTIVIDADES DE INVERSIÓN:		
Adquisición de activos fijos	(424,512)	(918,000)
Precio de venta de equipos		34,000
EFFECTIVO NETO USADO EN LAS ACTIVIDADES DE INVERSIÓN	(424,512)	(884,000)
ACTIVIDADES DE FINANCIAMIENTO:		
Pago de dividendos	(473,934)	
EFFECTIVO NETO USADO EN LAS ACTIVIDADES DE FINANCIAMIENTO	(473,934)	
AUMENTO DEL EFECTIVO	908,418	559,000
Saldo del efectivo y equivalentes de efectivo, al inicio del año	2,016,000	1,457,000
SALDO DEL EFECTIVO AL FINAL DEL AÑO	2,924,418	2,016,000

Tcnr. Eddie Novillo
Gerente General



CPA. Kati Palacios
Contadora General

Vea notas a los estados financieros

F.M.S.B. SANTA BÁRBARA S.A.**NOTAS A LOS ESTADOS FINANCIEROS****AÑOS TERMINADOS AL 31 DE DICIEMBRE DEL 2008 Y 2007**

(Expresadas en USDólares)

A. F.M.S.B. SANTA BÁRBARA S.A.:

Fábrica de Municiones Santa Bárbara S.A. fue constituida en diciembre de 1996 en la República del Ecuador. La Compañía es una subsidiaria totalmente controlada por HOLDINGDINE S.A.. Su principal actividad consiste en la fabricación y comercialización de municiones y armas deportivas; así como la producción y comercialización de partes y piezas y elementos e implementos de metalmecánica liviana.

En agosto del 2006, la Compañía realizó un cambio de denominación y reforma en los estatutos, y cambia el nombre a F.M.S.B. Santa Bárbara S.A. y amplió su objetivo a la construcción, fabricación, instalación, mantenimiento y comercialización de estructuras, puentes, tanques de almacenamiento y ductos metálicos; máquinas, partes y piezas de máquinas, sistemas de generación y transferencia de energía; armas y municiones y elementos conexos y complementarios, así como la realización de los correspondientes estudios y diseños para estas actividades.

En noviembre del 2007, la Compañía realizó una reforma en sus estatutos con el propósito de instrumentar y perfeccionar el cumplimiento de su objeto social, para lo cual ésta podrá ejecutar y celebrar toda clase de actos y contratos, incluyendo la importación de los bienes necesarios para el eficaz cumplimiento de los propósitos empresariales descritos.

En vista de la necesidad de la Fuerza Terrestre de conocer el estado operativo de sus municiones, la Honorable Junta de Defensa Nacional celebró en diciembre del 2005 un contrato con Santa Bárbara para que a partir de enero del 2006 inicie el proyecto de inspección de aproximadamente el 95% del total de municiones a nivel nacional y emita un informe para cada bodega certificando la situación del arsenal. El contrato termina en junio del 2010 y fue estimado en US\$2,478,000.

Entorno Económico del Ecuador:

Hasta el año 2007, el principal producto que comercializó y produjo Santa Bárbara fue municiones para fuego central, para deportes, antimotines y principalmente para caza (12mm, 16mm y 20mm), esta última representaba el 80% de sus ventas. Desde el año 1996 es una compañía privada y no comercializa municiones de guerra. Como resultado de la reforma tributaria para el año 2008, el impuesto a los consumos especiales para las municiones se incrementó de manera sustancial, representando un gravamen adicional de aproximadamente 300%. Esta situación ha significado para la compañía una disminución en sus ventas de municiones.

Durante el año 2008, el principal ingreso de F.M.S.B. SANTA BÁRBARA S.A. corresponde a la facturación de estructuras metálicas para puentes, que construye el Cuerpo de Ingenieros del Ejército del Ecuador (CEE).

F.M.S.B. SANTA BÁRBARA S.A.**B. RESUMEN DE LAS POLÍTICAS DE CONTABILIDAD MÁS IMPORTANTES:**

La Compañía mantiene sus registros contables en USDólares y de acuerdo con los principios contables del Ecuador, que son los mismos utilizados en la preparación de los estados financieros. A continuación mencionamos los principios contables más importantes que se han utilizado:

Efectivo y equivalentes de efectivo: Representa el efectivo disponible y saldos en bancos e inversiones a corto plazo altamente líquidas, con vencimiento originales de tres meses o menos.

Provisión para cuentas incobrables La compañía establece reservas para cubrir posibles pérdidas que pudieran ocurrir en la recuperación de la cartera, mediante la evaluación de sus cuentas por cobrar. Las reservas para posibles pérdidas se incrementan mediante provisiones con cargo a resultados y se disminuyen por los castigos de valores considerados irre recuperables.

Ventas y costo de ventas Los ingresos por ventas y servicios y su costo son reconocidos en resultados en el período en que se realiza la transferencia de dominio de los productos o la prestación del servicio.

Inventarios: Se determinan por el método UEPS (último en entrar primero en salir), que no excede a los valores de mercado. Las importaciones en tránsito se encuentran registradas a su costo de adquisición.

Provisión por obsolescencia de inventario Se determinó originalmente en base a estimaciones de la Administración y fue registrada contra resultados del periodo. Las bajas de inventario se contabilizan contra la provisión acumulada. Durante el año 2008, no se realizaron incrementos a esta provisión.

Valuación de propiedades, planta y equipo Se registran al costo de adquisición. La depreciación se calcula por el método de línea recta, tomando como base la vida útil estimada de los activos relacionados.

La vida útil estimada de las propiedades, maquinarias y equipos es como sigue:

<u>Activos</u>	<u>Años</u>
Edificios	20
Equipos de oficina	10
Maquinaria, herramientas y equipos	10
Muebles y enseres	10
Vehículos	5
Equipo de computación	3

Provisiones para participación a trabajadores e impuesto a la renta Están constituidas de acuerdo con disposiciones legales a las tasas del 15% para participación de trabajadores y 25% para impuesto a la renta y son registradas en los resultados del año.

F.M.S.B. SANTA BÁRBARA S.A.**B. RESUMEN DE LAS POLÍTICAS DE CONTABILIDAD MÁS IMPORTANTES**
(Continuación):

Anticipos de la Honorable Junta de Defensa: Se registra el anticipo entregado por la Honorable Junta de Defensa Nacional para la ejecución del proyecto de certificación de municiones; se reclasifica como corriente el estimado del anticipo que será facturado durante el año.

Ingresos diferidos: Se registra el saldo de la facturación anticipada de material que se encuentra en proceso de elaboración o sin disponibilidad de entrega. La Compañía reconoce como ingresos estos valores y sus respectivos costos, al momento de su entrega durante los primeros meses del año siguiente.

Moneda local A partir del 10 de enero del 2000 el USDólar es la moneda de uso local en la República del Ecuador.

C. EFECTIVO Y EQUIVALENTES DE EFECTIVO:

		<u>Al 31 de diciembre del</u>	
		<u>2008</u>	<u>2007</u>
Caja y Bancos	(1)	2,742,729	1,416,000
Inversiones temporales	(2)	181,689	600,000
		<u>2,924,418</u>	<u>2,016,000</u>

(1) Corresponde principalmente a fondos depositados en cuentas del Produbanco e incluye un depósito por anticipo entregado por el Cuerpo de Ingenieros del Ejército del Ecuador, (CEE) por US\$1,239,916. (Ver Nota G (2)), que se encuentra en proceso de conciliación.

(2) Al 31 de diciembre del 2008, corresponde a 2 pólizas de acumulación contratadas con el Produbanco, a 62 y 18 días plazo, a las tasas de rendimiento del 4.25% y 1.25% anual, respectivamente, y un certificado de depósito a plazo contratado con el Banco del Pacífico a 62 días plazo, con un rendimiento del 4.50% anual.

D. CUENTAS POR COBRAR:

		<u>Al 31 de diciembre del</u>	
		<u>2008</u>	<u>2007</u>
Clientes	(1)	137,656	1,128,000
Compañías relacionadas:			
Holding Dine S.A.			7,000
Complejo Industrial Fabril Fame S.A.		25,284	70,000
Corpcys			40,000
Crédito tributario e impuestos anticipados	(2)	1,126,994	
Otras	(3)	624,175	
		<u>1,914,109</u>	<u>1,245,000</u>
Provisión cuentas incobrables	(4)	(35,317)	(34,000)
		<u>1,878,792</u>	<u>1,211,000</u>

(1) Al 31 de diciembre del 2008, incluye principalmente US\$111,866 del saldo por cobrar al Consorcio Petrolero Bloque 18, por la factura del 16 de diciembre del 2008 No. 8885 por US\$113,900.

F.M.S.B. SANTA BÁRBARA S.A.**D. CUENTAS POR COBRAR** (Continuación):

- (2) Incluye principalmente US\$972,129 por crédito tributario generado por la compra de acero al sector privado que no se traslada en la venta de estructuras metálicas al sector público. La Compañía se encuentra realizando los trámites respectivos con el Servicio de Rentas Internas para la devolución de estos valores.
- (3) Incluye principalmente US\$542,291 por cobrar al Comando Conjunto de las FF.AA., originados en la facturación de municiones y otros artículos, durante el mes de diciembre del 2008. Por falta de stock, parte del inventario facturado fue entregado durante el año 2009, por lo que al 31 de diciembre se registró como ingreso diferido en el pasivo, hasta ser reconocido en resultados (Ver Nota I).
- (4) Durante el año 2008, el movimiento de esta provisión fue como sigue:

Saldo inicial	34,000
Castigos de cartera	(29,331)
Cargos a la provisión	30,648
Saldo final	<u>35,317</u>

E. INVENTARIOS:

	Al 31 de diciembre del	
	2008	2007
Materia prima	3,577,982	2,342,000
Productos terminados	929,170	897,000
Productos en proceso	420,779	198,000
Inventarios para consumo interno	111,978	11,000
Importaciones en tránsito	118,512	86,000
Otros	2,325	132,000
	<u>5,160,745</u>	<u>3,666,000</u>
Provisión para obsolescencia de inventarios (1)	<u>(188,764)</u>	<u>(233,000)</u>
	<u>4,971,982</u>	<u>3,433,000</u>

- (1) Durante el año 2008, no se constituyó ninguna provisión; se castigaron inventarios obsoletos contra la provisión constituida, por un monto de US\$44,236. Adicionalmente, se registraron contra resultados del periodo US\$2,784 por bajas de inventario, resultantes de la toma física de existencias al 31 de diciembre del 2008.

F. PROPIEDAD, PLANTA Y EQUIPOS:

	Saldo al 01/01/2008	Adiciones	Bajas / Ventas	Saldo al 31/12/2008
Edificios	82,719			82,719
Maquinarias y equipos	1,753,028	301,373	(18,067)	2,036,334
Vehículos	136,157	55,038	(51,636)	139,559
Muebles y enseres	38,597	8,912	(1,991)	45,518
Equipo de oficina	28,152	116	(2,512)	25,756
Equipo de computación	71,056	10,438	(4,524)	76,969
Biblioteca	2,802	24	(932)	1,894
Herramientas	46,991	48,611	(13,016)	82,586
Armamento	2,122		(1,633)	489
	<u>2,161,624</u>	<u>424,512</u>	<u>(94,313)</u>	<u>2,491,823</u>
Depreciación acumulada	<u>(709,087)</u>	<u>(228,196)</u>	<u>83,087</u>	<u>(854,195)</u>
	<u>1,452,537</u>	<u>196,317</u>	<u>(11,226)</u>	<u>1,637,628</u>

F.M.S.B. SANTA BÁRBARA S.A.**G. CUENTAS Y DOCUMENTOS POR PAGAR:**

		Al 31 de diciembre del	
		2008	2007
Proveedores	(1)	1,396,503	1,424,000
Anticipos de clientes	(2)	4,643,955	1,582,000
Impuestos		1,771	
Compañías relacionadas:			
Dirección de Industrias del Ejército – DINE		187,926	188,000
Andec			270,000
Holdingdine S.A.		324,771	
		<u>6,554,926</u>	<u>3,464,000</u>

(1) Al 31 de diciembre del 2008, incluye principalmente US\$870,781 (US\$1,213,968 para el 2007) por pagar a IPAC, originados en el contrato para la proveeduría de acero.

(2) Para el 2008, incluye principalmente US\$3,712,391 (US\$736,581 para el 2007) recibidos del Cuerpo de Ingenieros del Ejército del Ecuador (CEE) por anticipos para el suministro y fabricación de vigas de acero estructural, para el puente sobre el Río Carizal; de este monto, US\$1,239,916 corresponden a un anticipo duplicado. La administración de F.M.S.B Santa Bárbara S.A. se encuentra realizando las gestiones para conciliar con el CEE el uso y tratamiento de estos fondos en exceso. (Ver Nota C (1)).

Incluye también, US\$597,045 de anticipos recibidos de la Honorable Junta de Defensa Nacional (US\$844,449 para el 2007) para el Proyecto de Inspección y Certificación de la Munición de la Fuerza Terrestre.

H. PARTICIPACIÓN A TRABAJADORES E IMPUESTO A LA RENTA:

De acuerdo con las leyes laborales vigentes, la Compañía debe estimar el 15% de su utilidad líquida antes de impuesto sobre la renta para repartirlo entre sus trabajadores. La provisión se calcula aplicando la tasa del 25% sobre la utilidad tributable anual. Al 31 de diciembre del 2008 y 2007, la base de este cálculo se determinó según se indica a continuación:

		Al 31 de diciembre del	
		2008	2007
Utilidad contable		1,255,307	844,000
Más: Gastos no deducibles		42,487	52,000
		<u>1,297,794</u>	<u>896,000</u>
Menos: 15% participación de los trabajadores		188,296	127,000
Menos: Ingresos exentos			3,000
Base imponible		<u>1,109,498</u>	<u>766,000</u>
25% impuesto a la renta		<u>277,375</u>	<u>192,000</u>

F.M.S.B. SANTA BÁRBARA S.A.**I. INGRESO DIFERIDO:**

Corresponde al saldo por reconocer como ingresos por la facturación anticipada al Comando Conjunto de las Fuerzas Armadas del Ecuador, por material en proceso de elaboración.

J. INVERSIÓN DE LOS ACCIONISTAS:

Capital social: Representa 2,570,000 acciones comunes – autorizadas emitidas y en circulación con un valor nominal de US\$1,00 cada una.

Reserva legal: De acuerdo con la legislación vigente en el Ecuador, la Compañía debe transferir el 10% de su ganancia neta hasta completar al menos el 50% del capital pagado. Esta reserva no puede ser distribuida a los accionistas, excepto en caso de liquidación de la Compañía, pero puede ser utilizada para absorber pérdidas futuras o para aumentar capital.

Reserva de capital: El saldo se conforma de las transferencias de las utilidades líquidas luego del pago de impuestos y transferencia a la Reserva legal, esta cuenta esta a disposición de los accionistas de la Compañía y puede ser utilizada para la distribución de dividendos y ciertos pagos tales como reliquidación de impuestos, etc.

Reserva por valuación: En esta cuenta se registran los excedentes generados en la revaluación de activos.

Resultados acumulados: El saldo de esta cuenta está a disposición de los accionistas de la Compañía y puede ser utilizado para la distribución de dividendos y ciertos pagos, tales como reliquidación de impuestos, etc.

K. TRANSACCIONES CON PARTES RELACIONADAS:

A continuación, el detalle de las transacciones con compañías relacionadas:

	Al 31 de diciembre del	
	2008	2007
Compras de inventarios:		
Complejo Industrial Fabril Fame S.A.	10,388	13,000
Dinecoms		3,000
Andec	5,393	4,000
Ventas de inventarios y servicios:		
Sepriv	6,365	
Holding Dine S.A.	372,773	
Complejo Industrial Fabril Fame S.A.	34,131	49,000
Corpcys		295,000
Andec	656,886	51,000

F.M.S.B. SANTA BÁRBARA S.A.**K. TRANSACCIONES CON PARTES RELACIONADAS** (Continuación):

	Al 31 de diciembre del	
	2008	2007
Compras de activos fijos:		
Corpcys	1,556	
Intereses pagados:		
Holding Dine S.A.	11,067	
Servicios recibidos:		
Holding Dine S.A.	290,130	
Servicios prestados:		
Holding Dine S.A.	56,636	
Complejo Industrial Fabril Fame S.A.	23,521	
Corpcys	1,098	

Las transacciones con partes relacionadas se han efectuado bajo las condiciones normales del mercado.

L. HECHOS SUBSECUENTES:

A la fecha de presentación de estos estados financieros por el período terminado al 31 de diciembre del 2008, no han ocurrido eventos o circunstancias que puedan afectar la presentación de los estados financieros a la fecha mencionada.