

Guayaquil, Mayo 08 del 2008

84476


Señores  
Superintendencia de Compañía  
Guayaquil


De nuestras consideraciones

Adjunto a la presente estamos enviando los informes de auditoria con  
respondiente a los ejercicios económico Año 2007.

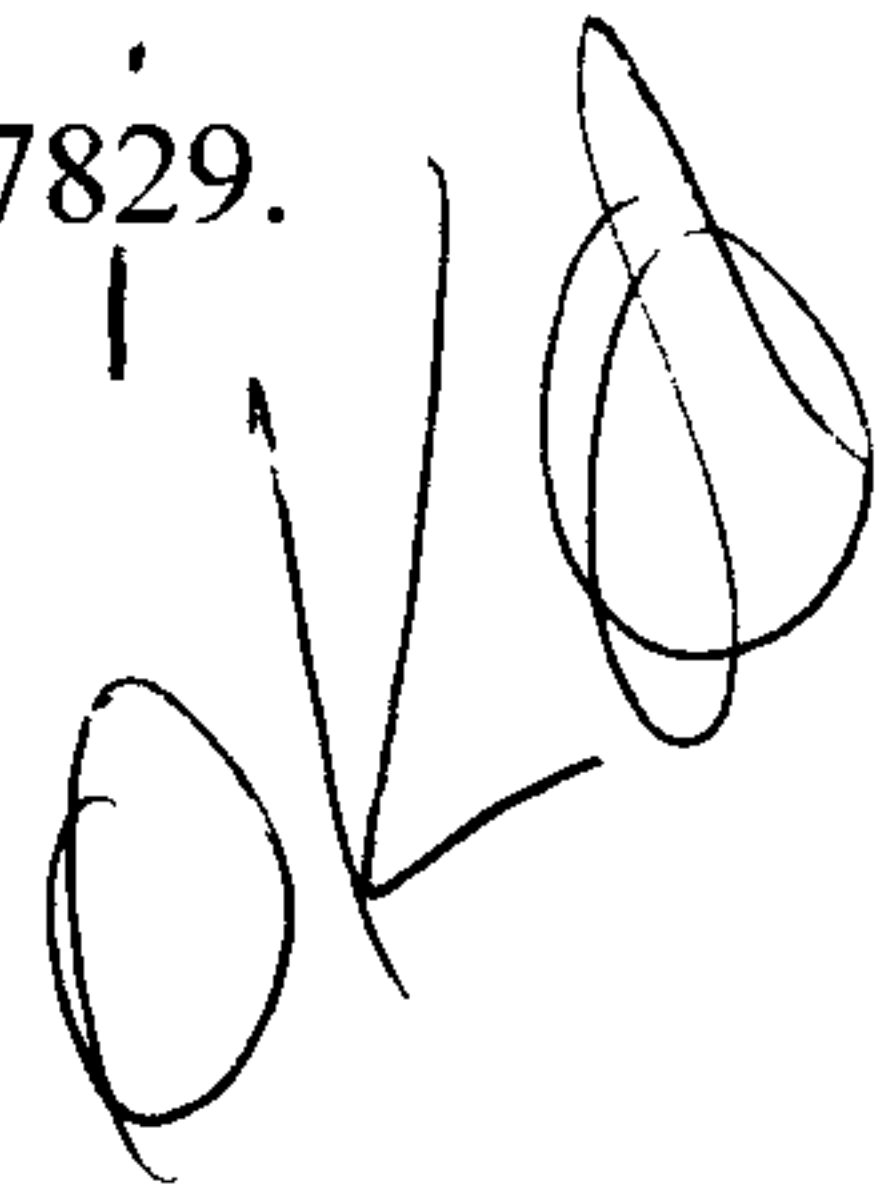
Agradeciendo de antemano por la atención prestada a la presente nos  
es grato subscribirnos de ustedes con la mayor consideración.

Atentamente

  
Nancy Freire Jaramillo  
Gerente



Natecua S.A.  
Ruc 0991509593001  
Exp. 84476  
Iess: 42506694  
Dirección: Km. 90 Vía El Triunfo – Bucay, Telf. 2727829.



CPA Econ. Marlene Castro Villalba  
**AUDITORA EXTERNA**  
Registró No. SCRNAE - 131

Guayaquil, 5 de Mayo de 2007

**Señores**  
**SERVICIOS DE RENTAS INTERNAS**  
**Ciudad.-**

De nuestras consideraciones:


En cumplimiento con lo dispuesto en el Inciso del Art. # 7 innumerado de la Ley de Compañías, en concordancia con el Art. # 10 de la Resolución No. 89.1.7.3.0017, cúpleme remitir copia autenticada del Informe de Auditoria Externa efectuada a la Compañía:


**NATECUA S. A.      RUC # 0991509593001      EXPEDIENTE # 84476**

**Correspondiente al Ejercicio Económico de 2007**

Es oportuna la ocasión para manifestarles a ustedes, mis sentimientos de consideración más distinguida.

Cordiales saludos,

  
**Econ. Marlene Castro V.**  
**Auditor Externo**  
**RNAE# 131**  
**CPA # 3216.**



Adjto. Lo indicado.-

# CONTRATO

La Junta General Ordinaria de Accionistas de **NATECUA S.A.**, en sesión celebrada, el día 14 de Mayo del dos mil siete, la designó a **ECON. MARLENE CASTRO VILLALBA**, para que realice la **AUDITORIA EXTERNA** de la compañía **NATECUA S.A.**, para el **EJERCICIO ECONÓMICO DE 2007**.

El presente CONTRATO, se celebra a los veinticuatro días del mes de septiembre del dos mil siete, entre la Compañía **NATECUA S.A.**, representada por el Gerente **NANCY FREIRE JARAMILLO** y la **ECON. MARLENE CASTRO VILLABA**, con Registro de la Superintendencia de Compañías **SC-RNAE-131** del 16 de Diciembre de 1987, en calidad de **AUDITOR EXTERNO**, para dar cumplimiento a lo señalado por la Ley No. 58, Reformatoria de la Ley de Compañías, publicada en el Registro Oficial # 594 del 30 de Diciembre de 1986. Reformado con la Resolución # 96.1.4.1.003, mediante Registro Oficial # 1.004 del 6.08.96, y con la Resolución # 96.1.4.1.005, mediante Registro Oficial # 20 del 6.09.96.

La economista **Marlene Castro Villalba**, se compromete en atender estas funciones con apego a los señalamientos legales vigentes de la Superintendencia de Compañías, ante la que actuará como **AUDITOR EXTERNO** de la Compañía **NATECUA S.A.**, cumpliendo en toda su amplitud lo que mande y ordene la Superintendencia de Compañías.


**Este Contrato es válido para el Ejercicio Económico del año 2007.**

**NATECUA S.A.**

**NANCY FREIRE JARAMILLO**  
Gerente General

**ACEPTO:**  
**Gcull, 24 de Septiembre de 2007**

  
**ECON. MARLENE CASTRO V.**  
Auditor Externo  
**SC-RNAE #131**





Guayaquil, 14 de Abril de 2008

**A los Miembros del Directorio y Accionistas de  
NATECUA S.A.**



Econ. Marlene Teresa castro Villalba, Auditor Independiente, he auditado el Balance General adjunto de la compañía:

**N A T E C U A   S . A .**

Al 31 de Diciembre de 2007 y los correspondiente Estados de Resultados, Patrimonio de los Accionistas, Estados de Flujos de Efectivo y Estado de Cambios en la Posición Financiera por el año terminado en esa fecha.

Estos Estados Financieros son de responsabilidad de la Gerencia de la Compañía. Mi responsabilidad es expresar una opinión sobre estos estados financieros basados en nuestra auditoria.

La auditoria fue efectuada de acuerdo con las normas de auditoria generalmente aceptadas. Estas normas requieren que una auditoria sea diseñada y realizada para obtener certeza razonable de si los Estados Financieros no contienen errores importantes. Una auditoria incluye el examen a base de pruebas de la evidencia que soporta las cantidades y revelaciones presentadas en los estados financieros. Incluye también, la evaluación de los Principios de Contabilidad utilizados y de las estimaciones importantes hechas por la Gerencia, así como una evaluación de la presentación general de los Estados Financieros. Consideramos que nuestra auditoria provee una base razonable para nuestra opinión.

Como parte de nuestro examen efectuamos pruebas de cumplimiento, de acuerdo con lo establecido en la Ley del Régimen Tributario Interno y sus Reglamentos, en relación a: 1) Los estados financieros surgen de los registros contables de la compañía; 2) Los datos contables que se encuentran registrados en las declaraciones del Impuesto a la Renta , Retenciones en la Fuente, e Impuesto al Valor Agregado, han sido tomados de los registros contables; 3) Se ha pagado el Impuesto a la Renta, el Impuesto al Valor Agregado que figuran como saldos a cargo de la compañía en sus declaraciones tributarias; 4) Se han presentado las declaraciones de Retenciones a que esta obligada la compañía, en su calidad de Agente de

CPA Econ. Marlene Castro Villalba

**AUDITORA EXTERNA**

Registro No. SCRNAE - 131


Retención de conformidad con las disposiciones legales y acuerdos ministeriales que fijan los porcentajes respectivos. El cumplimiento por parte de

la compañía de los aspectos mencionados anteriormente, así como los criterios de aplicación de las Normas Tributarias respectivas, son de responsabilidad de su administración y tales criterios podrían, eventualmente no ser compartidos por las autoridades competentes.

En mi opinión, los Estados financieros arriba mencionados presentan razonablemente, en todos los aspectos importantes la situación financiera de

**NATECUA S.A.**

Al 31 de Diciembre de 2007, los resultados de sus operaciones y su cambio en la posición financiera por el año terminado en esa fecha, de conformidad con principios de contabilidad generalmente aceptados.

  
**Econ. Marlene Castro V.**  
**Auditor Externo**  
**RNAE # 131**  
**CPA # 3216**





## BALANCE GENERAL COMPARATIVO

| Detalle                     | Dic. 2006              | % Partic.     | Dic. 2007           | % Partic.     | Var. absolt       | % Variac.    |
|-----------------------------|------------------------|---------------|---------------------|---------------|-------------------|--------------|
| <b>ACTIVOS</b>              |                        |               |                     |               |                   |              |
| <b>Corriente</b>            | <b>\$ 814.361,53</b>   | <b>48,61</b>  | <b>784.993,74</b>   | <b>45,51</b>  | <b>29.367,79</b>  | <b>3,61</b>  |
| Cajas bancos                | 107.242,05             | 7,34          | 9.413,03            | 0,55          | 97.829,02         | 91,22        |
| Ctas por cob clientes       | 354.399,28             | 28,57         | 429.612,58          | 24,91         | -75.213,30        | -21,22       |
| Bc. Guayaquil Vehículos     | 0,00                   | 0,00          | 15.144,07           | 0,88          | -15.144,07        | 0,00         |
| Impuesto IVA                | 0,00                   | 0,00          | 15.186,01           | 0,88          | -15.186,01        | 0,00         |
| Impuesto a la renta         | 0,00                   | 0,00          | 0,00                | 0,00          | 0,00              | 0,00         |
| Accionistas por Acciones    | 6.600,00               | 0,00          | 0,00                | 0,00          | 6.600,00          | 0,00         |
| Materias primas             | 0,00                   | 0,00          | 0,00                | 0,00          | 0,00              | 0,00         |
| Materiales de proceso       | 23.932,90              | 1,11          | 34.156,72           | 1,98          | -10.223,82        | -42,72       |
| Productos terminados        | 82.642,60              | 3,29          | 110.797,30          | 6,42          | -28.154,70        | -34,07       |
| Inventario de cacao         | 175.813,50             | 5,11          | 110.905,90          | 6,43          | 64.907,60         | 36,92        |
| Plantaciones de palmito     | 63.731,20              | 3,19          | 59.778,13           | 3,47          | 3.953,07          | 6,20         |
| Provisión para inventarios  | 0,00                   | 0,00          | 0,00                | 0,00          | 0,00              | 0,00         |
| <b>Fijo Neto</b>            | <b>860.961,98</b>      | <b>51,39</b>  | <b>939.822,83</b>   | <b>54,49</b>  | <b>-78.860,85</b> | <b>-9,16</b> |
| Terrenos                    | 500.000,00             | 34,07         | 500.000,00          | 28,99         | 0,00              | 0,00         |
| Construcciones en proceso   | 174.965,17             | 3,36          | 273.530,20          | 15,86         | -98.565,03        | 0,00         |
| Construcciones edificios    | 144.659,12             | 9,86          | 144.659,12          | 8,39          | 0,00              | 0,00         |
| Depreciación Acumulada      | -34.656,97             | -1,87         | -41.890,57          | -2,43         | 7.233,60          | -20,87       |
| Instalaciones               | 31.729,69              | 2,16          | 31.729,69           | 1,84          | 0,00              | 0,00         |
| Depreciación Acumulada      | -18.053,99             | -1,01         | -21.227,99          | -1,23         | 3.174,00          | -17,58       |
| Maquinarias y equipos       | 102.897,05             | 6,87          | 106.971,65          | 6,20          | -4.074,60         | -3,96        |
| Depreciación Acumulada      | -59.531,34             | -3,37         | -69.821,34          | -4,05         | 10.290,00         | -17,29       |
| Muebles, enseres y equipos  | 13.851,32              | 0,92          | 13.931,42           | 0,81          | -80,10            | -0,58        |
| Depreciación Acumulada      | -6.135,19              | -0,33         | -7.521,19           | -0,44         | 1.386,00          | -22,59       |
| Equipos Computación         | 6.259,63               | 0,33          | 6.550,75            | 0,38          | -291,12           | 0,00         |
| Depreciación Acumulada      | -2.285,40              | -0,09         | -4.351,80           | -0,25         | 2.066,40          | 0,00         |
| Plantaciones de cacao       | 7.262,89               | 0,49          | 7.262,89            | 0,42          | 0,00              | 0,00         |
| Depreciación Acumulada      | 0,00                   | 0,00          | 0,00                | 0,00          | 0,00              | 0,00         |
| <b>TOTAL DE LSO ACTIVOS</b> | <b>\$ 1.675.323,51</b> | <b>100,00</b> | <b>1.724.816,57</b> | <b>100,00</b> | <b>-49.493,06</b> | <b>-2,96</b> |

NATECUA S.A.

2007

**BALANCE GENERAL COMPARATIVO**

| <b>Detalle</b>                    | <b>Dic. 2006</b>    | <b>% Partic</b> | <b>Dic. 2007</b>    | <b>% Partic</b> | <b>Var. absolt.</b> | <b>% Variac.</b> |
|-----------------------------------|---------------------|-----------------|---------------------|-----------------|---------------------|------------------|
| <b>PASIVOS</b>                    |                     |                 |                     |                 |                     |                  |
| <b>Corriente</b>                  | <b>1.643.199,83</b> | <b>98,08</b>    | <b>1.685.945,61</b> | <b>98,69</b>    | <b>-30.072,47</b>   | <b>-1,83</b>     |
| Banco Pichincha Cta. Cte          | 0,00                | 0,00            | 12.673,31           | 1,64            |                     |                  |
| Banco del Pichincha Ptmo          | 243.638,36          | 8,14            | 238.334,82          | 30,89           | 5.303,54            | 2,18             |
| Banco de Guayaquil Ptmo           | 14.211,67           | 2,44            | 48.000,00           | 6,22            | -33.788,33          | -237,75          |
| Obligaciones financieras          | 0,00                | 0,00            | 0,00                | 0,00            | 0,00                | 0,00             |
| Proveedores                       | 32.017,71           | 1,74            | 51.061,98           | 6,62            | -19.044,27          | -59,48           |
| Cuentas por pagar                 | 77.904,60           | 10,03           | 73.904,60           | 9,58            | 4.000,00            | 5,13             |
| Retenciones en la fuente          | 349,88              | 0,03            | 801,55              | 0,10            | -451,67             | -129,09          |
| Impuesto Renta Compañía           | 837,55              | 0,05            | 1.416,33            | 0,18            | -578,78             | -69,10           |
| IESS                              | 6.876,70            | 0,16            | 5.942,28            | 0,77            | 934,42              | 13,59            |
| Obligaciones laborales            | 6.407,90            | 0,24            | 3.872,72            | 0,50            | 2.535,18            | 39,56            |
| Acreedores varios                 | 0,00                | 0,00            | 0,00                | 0,00            | 0,00                | 0,00             |
| 15% utilidades trabajo            | 1.305,52            | 0,06            | 1.566,83            | 0,20            | -261,31             | -20,02           |
| Cuentas por pagar accionist       | 1.259.649,94        | 75,19           | 1.248.371,19        | 41,99           | 11.278,75           | 0,90             |
| <b>Total Pasivos</b>              | <b>1.643.199,83</b> | <b>98,08</b>    | <b>1.685.945,61</b> | <b>98,69</b>    | <b>-30.072,47</b>   | <b>-1,83</b>     |
| <b>PATRIMONIO</b>                 | <b>32.123,68</b>    | <b>1,92</b>     | <b>38.870,96</b>    | <b>1,31</b>     | <b>-6.747,28</b>    | <b>-21,00</b>    |
| Capital Social                    | 10.000,00           | 0,13            | 10.000,00           | 0,34            | 0,00                | 0,00             |
| Aumento de Capital en trámite     | 0,00                | 0,00            | 0,00                | 0,00            | 0,00                | 0,00             |
| Reserva Legal                     | 958,90              | 0,07            | 1.387,90            | 0,05            | -429,00             | -44,74           |
| Reserva Reval. Patrimonio         | 134,62              | 0,01            | 134,62              | 0,00            | 0,00                | 0,00             |
| Otras Reservas                    | 8.466,57            | 0,94            | 8.466,57            | 0,28            | 0,00                | 0,00             |
| Utilidades acumuladas             | 8.626,30            | 0,60            | 12.487,70           | 0,42            | -3.861,40           | -44,76           |
| Perdida Acumulada                 | -353,11             | -0,22           | 0,00                | 0,00            | -353,11             | 100,00           |
| Utilidad del Ejercicio            | 4.290,40            | 0,39            | 6.394,17            | 0,22            | -2.103,77           | -49,03           |
| <b>Total patrimonio</b>           | <b>32.123,68</b>    | <b>1,92</b>     | <b>38.870,96</b>    | <b>1,31</b>     | <b>-6.747,28</b>    | <b>-21,00</b>    |
| <b>Total Pasivos y Patrimonio</b> | <b>1.675.323,51</b> | <b>100,00</b>   | <b>1.724.816,57</b> | <b>100,00</b>   | <b>-49.493,06</b>   | <b>-2,95</b>     |

**NATECUA S.A.**

**2007**

**ESTADO COMPARATIVO DE GANANCIAS O PERDIDAS**

| <b>Detalle</b>                    | <b>Dic. 2006</b>  | <b>% Partic.</b> | <b>Dic. 2007</b>  | <b>% Partic.</b> | <b>Var Absol..</b> | <b>% Var.</b> |
|-----------------------------------|-------------------|------------------|-------------------|------------------|--------------------|---------------|
| Ventas netas                      | 2.615.396,46      | 100,00           | 3.121.324,97      | 100,00           | -505.928,51        | -19,34        |
| Costos de ventas                  | 2.498.490,48      | 95,53            | 2.989.571,49      | 95,78            | -491.081,01        | -19,66        |
| <b>Utilidad bruta</b>             | <b>116.905,98</b> | <b>4,47</b>      | <b>131.753,48</b> | <b>4,22</b>      | <b>-14.847,50</b>  | <b>-39,00</b> |
| <b>Gastos operacionales</b>       |                   |                  |                   |                  |                    |               |
| Gastos de administ. y ventas      | 108.202,50        | 4,14             | 121.307,98        | 3,89             | -13.105,48         | -12,11        |
| Gastos financieros                | 0,00              | 0,00             | 0,00              | 0,00             | 0,00               | 0,00          |
| <b>Total gastos operacionales</b> | <b>108.202,50</b> | <b>4,14</b>      | <b>121.307,98</b> | <b>3,89</b>      | <b>-13.105,48</b>  | <b>-12,11</b> |
| <b>Utilidad operacional</b>       | <b>8.703,48</b>   | <b>0,33</b>      | <b>10.445,50</b>  | <b>0,33</b>      | <b>-1.742,02</b>   | <b>-20,02</b> |
| Otros ingresos                    | 0,00              | 0,00             | 0,00              | 0,00             | 0,00               | 0,00          |
| <b>Utilidad antes del 15%</b>     | <b>8.703,48</b>   | <b>0,33</b>      | <b>10.445,50</b>  | <b>0,33</b>      | <b>-1.742,02</b>   | <b>-20,02</b> |
| 15% Participacion trabajadores    | 1.305,52          | 0,05             | 1.566,83          | 0,05             | -261,31            | -20,02        |
| Amortización de perdida           | 1.677,43          | 0,06             | 353,11            | 0,01             | 1.324,32           | 78,95         |
| Impuesto a la renta 25 %          | 1.430,13          | 0,05             | 2.131,39          | 0,07             | -701,26            | -49,03        |
| <b>UTILIDAD DEL EJERCICIO</b>     | <b>4.290,40</b>   | <b>0,17</b>      | <b>6.394,17</b>   | <b>0,20</b>      | <b>-2.103,77</b>   | <b>-49,03</b> |



**NATECUA S.A.**

**2007**

**ESTADO DE EVOLUCION DEL PATRIMONIO**

|                             | DIC. 2006     | MOV. 2007    | DIC. 2007     |
|-----------------------------|---------------|--------------|---------------|
| Capital Social              | 10.000,00     | 0,00         | 10.000,00     |
| Reserva Legal               | 958,90        | 429,00       | 1.387,90      |
| Reserva Reval. Patrimonio   | 134,62        | 0,00         | 134,62        |
| Otras Reservas              | 8.466,57      | 0,00         | 8.466,57      |
| Utilidad no distribuida     | 8.626,30      | 3.861,40     | 12.487,70     |
| Perdida Acumulada           | -353,11       | 353,11       | 0,00          |
| Utilidad del Ejercicio 2006 | 4.290,40      | -4.290,40    | 0,00          |
| Utilidad del Ejercicio 2007 | 0,00          | 6.394,17     | 6.394,17      |
| <br>Total Patrimonio        | <br>32.123,68 | <br>6.747,28 | <br>38.870,96 |

Bucay, Diciembre 31 del 2007

**NATECUA S.A.**

**2007**

**CAMBIO EN EL CAPITAL DE TRABAJO**

| DETALLE                                     | DIC. 2007         | DIC. 2006         | VARIACIÓN         |
|---|-------------------|-------------------|-------------------|
| <b>Activo Corriente</b>                     | <b>784.993,74</b> | <b>814.361,53</b> | <b>-29.367,79</b> |
| Cajas bancos                                | 9.413,03          | 107.242,05        | -97.829,02        |
| Ctas pro cob clientes                       | 429.612,58        | 354.399,28        | 75.213,30         |
| Bc. Guayaquil Vehiculos                     | 15.144,07         | 0,00              | 15.144,07         |
| Impuesto IVA                                | 15.186,01         | 0,00              | 15.186,01         |
| Impuesto a la renta pg                      | 0,00              | 0,00              | 0,00              |
| Accionistas por Acciones                    | 0,00              | 6.600,00          | -6.600,00         |
| Materias primas                             | 0,00              | 0,00              | 0,00              |
| Suministros y materiales                    | 34.156,72         | 23.932,90         | 10.223,82         |
| Productos terminados                        | 110.797,30        | 82.642,60         | 28.154,70         |
| Inventario de cacao                         | 110.905,90        | 175.813,50        | -64.907,60        |
| Plantaciones de palmito                     | 59.778,13         | 63.731,20         | -3.953,07         |
| Provisión para inventarios                  | 0,00              | 0,00              | 0,00              |
| <b>T o t a l e s</b>                        | <b>784.993,74</b> | <b>814.361,53</b> | <b>-29.367,79</b> |
| <b>Pasivo Corriente</b>                     | <b>437.574,42</b> | <b>383.549,89</b> | <b>54.024,53</b>  |
| Banco Pichincha Cta. Cte                    | 12.673,31         | 0,00              | 12.673,31         |
| Banco del Pichincha Ptmo                    | 238.334,82        | 243.638,36        | -5.303,54         |
| Banco de Guayaquil Ptmo                     | 48.000,00         | 14.211,67         | 33.788,33         |
| Obligaciones financieras                    | 0,00              | 0,00              | 0,00              |
| Proveedores                                 | 51.061,98         | 32.017,71         | 19.044,27         |
| Cuentas por pagar                           | 73.904,60         | 77.904,60         | -4.000,00         |
| Retenciones en la fuente                    | 801,55            | 349,88            | 451,67            |
| Impuesto Renta Compañía                     | 1.416,33          | 837,55            | 578,78            |
| IESS  | 5.942,28          | 6.876,70          | -934,42           |
| Obligaciones laborales                      | 3.872,72          | 6.407,90          | -2.535,18         |
| Acreedores varios                           | 0,00              | 0,00              | 0,00              |
| 15% utilidades trabajo                      | 1.566,83          | 1.305,52          | 261,31            |
| Cuentas por pagar accion.                   | 0,00              | 0,00              | 0,00              |
| <b>Total pasivo y patrimonio</b>            | <b>437.574,42</b> | <b>383.549,89</b> | <b>54.024,53</b>  |
| <b>Capital de Trabajo</b>                   | <b>347.419,32</b> | <b>430.811,64</b> | <b>-83.392,32</b> |
| <b>Disminución en el Capital de Trabajo</b> |                   |                   | <b>-83.392,32</b> |

Bucay, Diciembre 31 del 2007



**NATECUA S.A.**

**2007**

|   |
|---|
| <b>ESTADO DE ORIGEN Y APLICACION FONDOS</b> |
|---|

Periodo de Enero 01 a Diciembre 31 2007

Fondos provistos por operaciones

|                               |           |           |                  |
|-------------------------------|-----------|-----------|------------------|
| Utilidad neta del ejercicio   | 6.394,17  |           |                  |
| Depreciación de Activo Fijo   | 24.150,00 |           |                  |
| Amortización de perdidas      | 353,11    | 30.897,28 |                  |
| Otros                         |           |           |                  |
| Préstamos de Accionistas      | 0,00      |           |                  |
| Aumento de Capital            | 0,00      | 0,00      |                  |
| <b>Total Fondos Provistos</b> |           |           | <b>30.897,28</b> |

Fondos aplicados por compra  
de Activos Fijos

|                          |            |             |             |
|--------------------------|------------|-------------|-------------|
| Construcciones Edificios | -98.585,03 |             |             |
| Maquinarias y Equipos    | -4.074,60  |             |             |
| Muebles y Enseres        | -30,10     |             |             |
| Equipos Computación      | -291,12    |             |             |
|                          | 0,00       | -103.010,85 |             |
| Devolucion a accionistas |            | -11.278,75  | -114.289,60 |

|                               |  |                      |
|-------------------------------|--|----------------------|
| <b>Total Fondos aplicados</b> |  | <b>\$ -83.392,32</b> |
|-------------------------------|--|----------------------|

**ANALISIS DE CUENTAS NO CIRCULANTES**

| <b>Detalle</b>                      | <b>Dic. 2007</b>  | <b>Dic. 2006</b>  | <b>Variación</b> |
|-------------------------------------|-------------------|-------------------|------------------|
| Activo fijo neto                    | 939.822,83        | 860.961,98        | 78.860,85        |
| Terrenos                            | 500.000,00        | 500.000,00        | 0,00             |
| Construcciones en proceso           | 273.530,20        | 174.965,17        | 98.565,03        |
| Construcciones edificios            | 144.659,12        | 144.659,12        | 0,00             |
| Depreciación Acumulada              | -41.890,57        | -34.656,97        | -7.233,60        |
| Instalaciones                       | 31.729,69         | 31.729,69         | 0,00             |
| Depreciación Acumulada              | -21.227,99        | -18.053,99        | -3.174,00        |
| Maquinarias y equipos               | 106.971,65        | 102.897,05        | 4.074,60         |
| Depreciación Acumulada              | -89.821,34        | -59.531,34        | -10.290,00       |
| Muebles, enseres y equipos          | 13.931,42         | 13.851,32         | 80,10            |
| Ajuste Contable                     | 0,00              | 0,00              | 0,00             |
| Depreciación Acumulada              | -7.521,19         | -6.135,19         | -1.386,00        |
| Equipos Computación                 | 6.550,75          | 6.259,63          | 291,12           |
| Depreciación Acumulada              | -4.351,80         | -2.285,40         | -2.066,40        |
| Plantaciones de cacao               | 7.262,89          | 7.262,89          | 0,00             |
| Depreciación Acumulada              | 0,00              | 0,00              | 0,00             |
| <b>Totales</b>                      | <b>939.822,83</b> | <b>860.961,98</b> | <b>78.860,85</b> |
| <br>Pasivo préstamos de Accionistas | <br>1.248.371,19  | <br>1.259.649,94  | <br>-11.278,75   |
| <br>Patrimonio                      | <br>38.870,96     | <br>32.123,68     | <br>6.747,28     |
| Capital Social                      | 10.000,00         | 10.000,00         | 0,00             |
| Aumento de Capital en trámite       | 0,00              | 0,00              | 0,00             |
| Reserva Legal                       | 1.387,90          | 958,90            | 429,00           |
| Reserva Reval. Patrimonio           | 134,62            | 134,62            | 0,00             |
| Otras Reservas                      | 8.466,57          | 8.466,57          | 0,00             |
| Utilidades acumuladas               | 12.487,70         | 8.626,30          | 3.861,40         |
| Utilidad del Ejercicio              | 6.394,17          | -353,11           | 6.747,28         |
| Perdida Acumulada                   | 0,00              | 4.290,40          | -4.290,40        |
| <b>Total patrimonio</b>             | <b>38.870,96</b>  | <b>32.123,68</b>  | <b>6.747,28</b>  |
| <br>Capital de trabajo              | <br>-347.419,32   | <br>-430.811,64   | <br>83.392,32    |

Bucay, Diciembre 31 del 2007



**N A T E C U A S.A.**  
**NOTAS A LOS ESTADOS FINANCIEROS**  
**Al 31 de diciembre de 2007**

**NOTA: 1 OBJETO SOCIAL**

**Natecua C. A.** en una compañía constituida el 12 de Abril de 1999, en el Cantón General Elizalde, ( Bucay ) que tiene como objeto principal el cultivo de frutas tropicales.

**NOTA: 2 RESUMEN DE LAS PRINCIPALES PRACTICAS CONTABLES MAS SIGNIFICATIVAS:**

- A) Los Estados Financieros fueron preparados y son de responsabilidad de la administración, los mismos que nos fueron entregados de conformidad con el Art. 5 de la Resolución No. 89.1.7.3.0017 de la Superintendencia de Compañías.
- B) Documentos y Cuentas por Cobrar  
El saldo **USD 429,612.58** de este rubro es crédito a corto plazo
- C) Inventarios  
Los inventarios están valuados al costo promedio de adquisición o producción que es más bajo que el valor del mercado.
- D) Propiedad Planta y Equipo  
Las propiedades están registradas al precio de costo consideradas las depreciaciones en base al método de línea recta sobre la vida útil de los correspondiente activos.
- E) Participación de los Trabajadores  
Le corresponde el 15% de las utilidades de la empresa al 31 de Diciembre de 2007 y asciende **1.566.83** dólares norteamericanos.
- F) Impuesto a la Renta  
La provisión equivale al 25% sobre las utilidades gravables de la empresa. Al 31 de Diciembre de 2007 el rubro asciende a **USD 2,131.39**.

**NOTA: 3 CAJA Y BANCOS**

Haciendo la revisión de las conciliaciones Bancaria este rubro presenta el siguiente detalle al 31 de Diciembre de 2007:

|                    |                     |
|--------------------|---------------------|
| Caja               | USD 5,738.89        |
| Cuentas Corrientes | " 3,673.14          |
|                    | -----               |
| <b>Suman</b>       | <b>USD 9,412.03</b> |
|                    | =====               |

**NOTA: 4 DOCUMENTOS Y CUENTAS POR COBRAR**

Los documentos y cuentas por cobrar están respaldados por las garantías que toma la compañía sobre los productos que originan el crédito. Esta cuenta tiene una rotación a corto plazo.

Este rubro presenta el valor de **USD 429,612.58**

**NOTA: 5 INVENTARIOS**

Los inventarios de la empresa están constituidos de productos terminados, materia prima y materia prima en proceso, como también las plantaciones de palmito, cacao y todo el material de envases y sales y ácido. Los mismos que están valuados al costo promedio de adquisición o producción según corresponda, que no excede al valor de reposición o de realización.

El saldo de este rubro al 31 de Diciembre de 2007:

|                       |                       |
|-----------------------|-----------------------|
| Producto Terminando   | USD 110,797.30        |
| Cacao                 | " 110,905.90          |
| Palmito               | " 59,778.13           |
| Materiales en Proceso | " 34,156.72           |
|                       | -----                 |
| <b>Suman</b>          | <b>USD 315,638.05</b> |
|                       | =====                 |

**NOTA: 6 PROPIEDAD PLANTA Y EQUIPOS**

De conformidad con las disposiciones legales vigentes los saldos de las cuentas de Activo Fijo se le ha realizado el porcentaje de depreciación, terreno no se deprecia.

Este rubro presenta al 31 de Diciembre de 2007:

|                               |                            |
|-------------------------------|----------------------------|
| <b>Terreno</b>                | USD 500,000.00             |
| <b>Edificio</b>               | USD 144,659.12             |
| (-) Dep.Acum. Edificio        | " - 41,890.57 " 102,768.55 |
| <b>Instalaciones</b>          | " 31,729.69                |
| (-) Dep. Acum. Inst.          | " -21,227.99 " 10,501.70   |
| <b>Maquinarias y Equipos</b>  | " 106,971.65               |
| (-) Dep.Acum. Maq.y Eq.       | " - 69,821.34 " 37,150.31  |
| <b>Muebles y Enseres</b>      | " 13,931.42                |
| (-) Dep. Acum. M y E.         | " 7,521.19 " 6,410.23      |
| <b>Equipos de Computación</b> | " 6,550.75                 |
| (-) Dep. Acum. Equipo Comp.   | " - 4,351.80 " 2,198.95    |
| <b>Plantaciones de Cacao</b>  | " 7,262.89                 |
|                               | -----                      |
| <b>Suman</b>                  | <b>USD 666,292.63</b>      |
|                               | =====                      |



**NOTA: 7 PASIVO A CORTO PLAZO**

Este rubro al 31 de Diciembre de 2007, presenta el valor DE **USD 123.811.60**

**NOTA: 8 PASIVO A LARGO PLAZO**

Este rubro al 31 de Diciembre de 2007, presenta el valor DE **USD 286.334.84**

**NOTA: 9 PROVISIONES**

La empresa realiza provisiones para cancelar los beneficios sociales, impuesto a la Renta y participación utilidades empleados, el saldo a 31 de Diciembre de 2003 es:

|                          |              |
|--------------------------|--------------|
| Beneficios Sociales      | USD 3,872.72 |
| Participación Utilidades | " 1,566.83   |
| Impuesto Retenido        | " 801.55     |

**NOTA: 10 RESERVA LEGAL**

El saldo de este rubro al 31 de Diciembre de 2007 presenta **USD 1.387.90** para incrementar su reserva legal. Esta asignación ha sido hecha con cargo a las utilidades de 2006.

**NOTA: 11 OBLIGACIONES FISCALES COMO AGENTE DE RETENCION**

Utilizando un muestreo para la revisión de los documentos y de acuerdo con los registros contables correspondientes se observa que la empresa ha cumplido con sus obligaciones de retener, emitir certificado de retención y con el pago mensual de retenciones hecha en el mes inmediato anterior en los lugares indicados para ello. La verificación de la exactitud de las retenciones en la fuente será hecha por el organismo correspondiente.

**NOTA: 12 REVISIONES FISCALES**

Utilizando un muestreo en la revisión del Impuesto al valor agregado y sus respectivos registros contables, y pago de Impuesto a la Renta, se observa que se ha cumplido con el pago respectivo hecha en el mes inmediato anterior en los lugares indicado por el SRI. Los documentos están a disposición de las autoridades fiscales para su revisión y veracidad.

**NOTA: 13 REMESAS AL EXTERIOR**

La compañía recibe sus ingresos del exterior por las exportaciones de los productos objeto de su negocio, ver anexo.



Guayaquil, 14 de Abril de 2007

**A los Miembros del Directorio y Accionistas de  
N A T E C U A S.A.**

1.- He auditado los Estados financieros de la Compañía  
**N A T E C U A S.A.**

Por el año terminado al 31 de Diciembre de 2007 y, he emitido el Informe que contiene una opinión sin salvedades sobre la presentación razonable de la situación financiera de la compañía y los resultados de sus operaciones, lo cambios en su patrimonio y sus flujos de efectivo.

2.- La auditoria fue efectuada de acuerdo con la Normas Ecuatorianas de Auditoria y con el propósito de formarnos una opinión sobre los estados financieros mencionados. Estas normas requieren que una auditoria sea diseñada y realizada para obtener certeza de si los estados financieros no contienen exposiciones erróneas o inexactas de carácter significativo e incluye el examen, a base de pruebas, de la evidencia que soporta las cantidades y revelaciones presentadas en los estados financieros. Una auditoria de los estados financieros no tiene como propósito específico establecer la existencia de instancias de incumplimientos de las normas legales que sean aplicables a la entidad auditada salvo que, con motivo de eventuales incumplimientos, se distorsione significativamente la situación financiera y los resultados de sus operaciones presentadas en los estados financieros. En tal sentido, como parte de la obtención de la certeza razonable de si los estados financieros no contienen pruebas de cumplimiento en relación a las obligaciones de carácter tributario detalladas en el párrafo siguiente.

3.- Los resultados de las pruebas mencionadas en el párrafo anterior no revelaron situaciones en las transacciones y documentación examinadas que, en mi opinión, se consideren incumplimientos durante el año terminado al 31 de diciembre de 2003 que afecten significativamente los estados financieros en el primer párrafo, con relación a; cumplimiento de las siguientes obligaciones establecidas en las normas legales vigentes:

- Mantenimiento de los Registro Contables de la Compañía con las disposiciones de la Ley y sus reglamentos.



- Conformidad de los Estados Financieros y de los datos que se encuentran registrados en las declaraciones del Impuesto a la Renta, Retenciones en la Fuente, Impuesto al valor Agregado, y otros tributos administrados por la Autoridad fiscal con los registros contables mencionados en el punto anterior.
- Pago del Impuesto a la Renta, impuesto al valor Agregado, y otros tributos administrados por la Autoridad Fiscal.
- Aplicación de las disposiciones contenidas en la Ley del Régimen Tributario Interno y en su Reglamento y en las Resoluciones del Servicio de Rentas internas de cumplimiento general y obligatorio, para la determinación y liquidación razonable del Impuesto a la Renta, Impuesto al valor Agregado, y otros tributos administrados por la Autoridad Fiscal.
- Presentación de las declaraciones como agente de retención y pago de las retenciones a que esta obligada a realizar la compañía de conformidad con las disposiciones legales.

4.- El cumplimiento por parte de la compañía de las mencionadas obligaciones, así como los criterios de aplicación de las normas tributarias son de responsabilidad de su administración, tales criterios podrían eventualmente no ser compartidos por las autoridades competentes. Este Informe debe ser leído en forma conjunta con el Informe de los Estados Financieros mencionados en el primer párrafo.

5.- Mi auditoria fue hecha principalmente con el propósito de formarnos una opinión sobre los estados financieros básicos tomados en conjunto. La información suplementaria contenida en los anexos preparados por la compañía NATECUA S.A., que surgen de los registros contables y demás documentación que no fue exhibida, se presenta en cumplimiento de la resolución del Servicio de Rentas Internas No. 00989 de diciembre de 2003 y no se requiere como parte de los estados financieros básicos. Esta información, ha sido sometida a los procedimientos de auditoria aplicada a nuestra auditoria de los estados financieros básicos, y en nuestra opinión, se expone razonablemente en todos los aspectos importantes en relación con los estados financieros básicos tomados en conjunto.

6.- Este Informe se emite exclusivamente para conocimiento de los Accionistas y Administración de la compañía NATECUA S.A., y para su presentación al Servicio de Rentas Internas en cumplimiento a las disposiciones emitidas por esta entidad de control y no debe ser utilizado para otros propósitos.

  
Econ. Marlene Castro Villalba

Auditor Externo

RNAE # 131

CPA # 3216