



FLORNET S.A.
ESTADO DE SITUACION FINANCIERA
AL 31 DE DICIEMBRE DEL 2012 y 2011
(Exposición en US. \$)


	Notas	Al 31 de diciembre de			Notas	Al 31 de diciembre de	
		2012 NIIF	2011 NIIF			2012 NIIF	2011 NIIF
ACTIVOS				PASIVOS			
ACTIVOS CORRIENTES				PASIVOS CORRIENTES			
Caja - Bancos	7	494,781	217,099	Obligaciones Bancarias	13	1,303,299	1,084,677
Cuentas por Cobrar	8	2,867,717	2,966,972	Cuentas por Pagar	14	1,442,247	1,439,119
Inventarios	9	1,237,988	1,233,958	Pasivos Acumulados	15	270,328	255,165
Pagos Anticipados		58,465	17,586				
Total Activos corrientes		4,598,951	4,435,615	Total Pasivos Corrientes		3,015,874	2,778,961
ACTIVOS NO CORRIENTES				PASIVOS NO CORRIENTES			
PROPIEDAD PLANTA Y EQUIPO				Obligaciones bancarias a largo plazo	13	2,522,182	1,205,534
No depreciables		174,217	174,217	Préstamos accionistas - Largo Plazo	14	218,061	203,831
Depreciables		3,202,936	4,396,716	Reserva por Jubilación Patronal	16	727,822	626,232
Constataciones en curso		1,187,927	133,525				
(-) Depreciación de activo fijo		(1,907,141)	(3,982,992)	Total pasivos no corrientes		3,468,065	2,125,097
Total Propiedad Planta y Equipo	10	4,673,989	3,128,876	TOTAL PASIVOS		6,483,939	4,903,458
OTROS ACTIVOS				PATRIMONIO			
Inversiones en acciones	11	161,117	161,117	Capital Social	17	2,742,659	2,253,341
Otros Activos de Largo plazo	12	1,120,411	683,555	Reserva Legal	18	432,841	361,259
				Reserva Facultativa	19	72,264	72,264
Total otros activos		1,281,528	764,672	Resultados Acumulados	20	9,652	9,640
				Superavit revalor. act. fijos		11,942	11,942
				Utilidad del ejercicio		361,171	709,239
				Total Patrimonio		4,070,529	3,417,745
TOTAL ACTIVOS		10,554,468	9,321,163	TOTAL PASIVO Y PATRIMONIO		10,554,468	9,321,163


Sr. José Francisco Narváez Andrade
Presidente


Ing. Jackieine Belarmino
Contadora General
Registro: 20898

FLORALP S. A.
 ESTADO DE EVOLUCION PATRIMONIAL
 AL 31 DE DICIEMBRE DEL 2012 V 2011
 (Expresados en US. \$)

	Capital social	Reserva de Capital	Reserva Legal	Reserva Facultativa	Utilidad o ?<j-d-dJi Acumuladas	Superavrt Rev. Act. Frjos	Utilidad/ Perdida del Ejercicio	Total
Saldo 9r 01 de enero dd 2011	1,688,006	1,511	359,749	72,264	153,401		720,331	2,995,262
Traiferencias		(1,511)	1,511	-		-	(1)	(1-00)
Captaizacn	565,335			-	(5)	-	(565,330)	-
Divicencos deciarados				-	-	-	(155,000)	(155,000)
Jtlicad del e^rao'o				-	-	-	?:S,912	715,912
Efectos de a aplicacxxi de NIIF**				-	-	-	(6,653)	(6,653)
Efectos en resmiadcs acumulados por ajustes				-	(143,757)	-	-	(143,757;
Siperave revalorzadcfi activos fjos				-	-	11.9*2	-	11,942
Saldo Ajustado segun NHFS 31 dc Diciembre 2011	2,253,341		361,260	72,26«	9,639	11,942	709,259	3,417,705
Ajuste					6,653			6,6*3
Rectesiftcaoo'i			09		709,265		(709,259)	
Capitalization y apropaon reserva	•089,318		71,567		(560,905)			
Dividendos distnbuides					(155,000)			(155,000)
J&ida de ¹ ejercicio							801,171	801,171
Saldo a* 31 de djo'embr* del 2012	2,746,659							



Sr. Jcs& Francisce Narvae* Andrade
 President*



Ing. Jackellne Be(arano
 Gootadon General