


83161

		SERVICIO DE RENTAS INTERNAS COMPROBANTE ELECTRONICO PARA PAGO	
Identificación de pago		Declaración sin valor a pagar	
RUC		0991468307001	
CEP#(Número de Serie)		870266295445	
Código Impuesto		1021	
Impuesto		Renta Sociedades	
Tipo de Formulario		101	
RESUMEN DE DATOS			
Razón Social	METROS CUADRADOS. ESTRATEGAS INMOBILIARIOS S.A. MEGAINMOBILIARIA		
Periodo Fiscal	2008		
Fecha de Declaración	28/04/2009		
Hora de Declaración	12:26 15 PM		
Fecha de Vencimiento	28/04/2009		
Fecha Máxima de Pago	28/04/2009		
VALORES A PAGAR			
Total Impuesto a Pagar	\$ 0.00		
Intereses por mora	\$ 0.00		
Multas	\$ 0.00		
Total a Pagar	\$ 0.00		
FORMAS DE PAGO			
Débito Bancario, Efectivo, Cheque	\$ 0.00		
Compensaciones	\$ 0.00		
Notas de Crédito	\$ 0.00		



SERVICIO DE RENTAS INTERNAS

83161

RUC: 0991468307001

RAZON SOCIAL: METROS CUADRADOS ESTRATEGAS INMOBILIARIOS S.A.

IMPUESTO: Impuesto a la Renta Sociedades

PERIODO FISCAL: 01/2008 (mm/yyyy)

CAMPO	DESCRIPCION	VALOR
031	ORIGINAL - SUSTITUTIVA -----	ORIGINAL
102	AÑO -----	2008
198	No. ID REPRESENTANTE LEGAL -----	0920079902
199	RUC CONTADOR -----	0922648654001
201	RUC -----	0991468307001
202	RAZÓN SOCIAL -----	METROS CUADRADOS ESTRA
203	EXPEDIENTE -----	8316198
311	Caja, bancos -----	6,097.98
313	Cuentas y documentos por cobrar a clientes relacionados locales / Corriente	3,111.55
315	Cuentas y documentos por cobrar clientes no relacionados locales / Corrient	23,714.90
323	Crédito tributario a favor del sujeto pasivo (IVA) -----	12,546.68
324	Crédito tributario a favor del sujeto pasivo (Renta) -----	5,725.11
339	TOTAL ACTIVO CORRIENTE -----	51,196.22
341	Inmuebles (excepto terrenos) -----	107,717.26
343	Muebles y enseres -----	2,290.47
344	Maquinaria, equipo e instalaciones -----	5,623.74
345	Equipo de computación y software -----	5,511.43
346	Vehículos, equipo de transporte y caminero móvil -----	120,165.17
348	Depreciación acumulada activo fijo -----	41,815.17
369	TOTAL ACTIVOS FIJOS -----	199,492.90
377	Otros activos diferidos -----	4,950.02
379	TOTAL ACTIVO DIFERIDO -----	4,950.02
381	Inversiones largo plazo / Acciones y participaciones -----	10,026.00
382	Inversiones largo plazo / Otras -----	1,068,085.95
397	TOTAL ACTIVOS LARGO PLAZO -----	1,078,111.95
399	TOTAL DEL ACTIVO -----	1,333,751.09
413	Cuentas y documentos por pagar a proveedoeres no relacionados locales / Cor	5,451.66
415	Obligaciones con instituciones financieras locales / Corriente -----	5,655.12
439	TOTAL PASIVO CORRIENTE -----	11,106.78
445	Obligaciones con instituciones financieras locales / Largo plazo -----	4,712.63
447	Préstamos de accionistas / Locales -----	621,351.03
449	Otras cuentas y documentos por pagar a relacionados locales / Largo plazo	101,701.56
451	Otras cuentas y documentos por pagar a no relacionados locales / Largo plaz	581,783.29
469	TOTAL PASIVO LARGO PLAZO -----	1,309,548.51
499	TOTAL DEL PASIVO -----	1,320,655.29
501	Capital suscrito y/o asignado -----	10,000.00
507	Reserva legal -----	740.80
513	Utilidad no distribuida ejercicios anteriores -----	3,338.00
515	Pérdida acumulada ejercicios anteriores -----	2,523.74
517	Utilidad del ejercicio -----	1,540.74
598	TOTAL PATRIMONIO NETO -----	13,095.80
599	TOTAL PASIVO Y PATRIMONIO -----	1,333,751.09
601	Ventas netas locales gravadas con tarifa 12% -----	183,228.42
699	TOTAL INGRESOS -----	183,228.42
722	Gasto - Honorarios profesionales y dietas -----	41,970.07



SERVICIO DE RENTAS INTERNAS


RUC: 0991468307001

RAZON SOCIAL: METROS CUADRADOS ESTRATEGAS INMOBILIARIOS S.A.

IMPUESTO: Impuesto a la Renta Sociedades


PERIODO FISCAL: 01/01/2008 (dd/mm/yyyy)

CAMPO	DESCRIPCION	VALOR
726	Gasto - Arrendamiento de inmuebles -----	6,190.55
728	Gasto - Mantenimiento y reparaciones -----	26,365.87
732	Gasto - Promoción y publicidad -----	1,108.33
734	Gasto - Suministros y materiales -----	4,293.30
736	Gasto - Transporte -----	1,556.00
746	Gasto - Arrendamiento mercantil local -----	10,423.65
750	Gasto - Comisiones locales -----	6,400.00
754	Gasto - Intereses bancarios / Local -----	2,690.29
772	Gasto - Seguros y reaseguros (primas y cesiones) -----	1,340.64
775	Gasto - Gastos de gestión -----	5,150.93
776	Impuestos, contribuciones y otros -----	2,096.22
778	Gasto - Gastos de viaje -----	7,197.34
784	Gasto - Depreciación no acelerada de activos fijos -----	28,172.88
788	Gasto - Servicios públicos -----	4,919.93
790	Gasto - Pagos por otros servicios -----	27,731.09
798	SUBTOTAL GASTO -----	177,607.09
799	TOTAL COSTOS Y GASTOS -----	177,607.09
801	UTILIDAD DEL EJERCICIO -----	5,621.33
814	Gastos no deducibles locales -----	10,016.29
829	UTILIDAD GRAVABLE -----	15,637.62
842	Saldo utilidad gravable -----	15,637.62
849	Total impuesto causado -----	3,909.41
851	Anticipo pagado -----	3,868.58
852	Retenciones en la fuente realizadas en el ejercicio fiscal -----	2,148.65
855	Crédito tributario de años anteriores -----	3,617.28
869	SALDO A FAVOR DEL CONTRIBUYENTE -----	5,725.10
879	Anticipo próximo año -----	4,268.20
921	FORMA DE PAGO -----	Declaración Sin Valor
922	BANCO -----	SRI (DECLARACIONES EN



Firma Representante Legal

C.I. 0920079902



Firma Contador (a)

C.I. 0922648654001

