


CORPORACION AMERICANA DE RESINAS CORAMER C.A. (EN LIQUIDACION)
(Sucursal Ecuador)

ESTADOS FINANCIEROS

31 DE DICIEMBRE DEL 2007 Y 2006



CORPORACION AMERICANA DE RESINAS CORAMER C.A. (EN LIQUIDACION)
(Sucursal Ecuador)

ESTADOS FINANCIEROS

31 DE DICIEMBRE DEL 2007 Y 2006

INDICE

Informe de los auditores independientes

Balance general / Estado de activos netos en liquidación

Estados de resultados

Estados de cambios en el patrimonio

Estados de flujos de efectivo

Notas a los estados financieros

Abreviaturas usadas:

US\$ - Dólares estadounidenses

NEC - Normas Ecuatorianas de Contabilidad

NEC 17 - Norma Ecuatoriana de Contabilidad No. 17 – “Conversión de estados financieros para efectos de aplicar el esquema de dolarización”





INFORME DE LOS AUDITORES INDEPENDIENTES

Al Apoderado General de

Corporación Americana de Resinas Coramer C.A. - Sucursal Ecuador (en liquidación)

Guayaquil, 18 de marzo del 2008


1. Hemos auditado el estado de activos netos en liquidación de Corporación Americana de Resinas Coramer C.A. – Sucursal Ecuador al 31 de diciembre del 2007, el balance general al 31 de diciembre del 2006 y los correspondientes estados de resultados, de cambios en el patrimonio y de flujos de efectivo por los años terminados en esas fechas. Estos estados financieros son responsabilidad de la Administración de la Sucursal. Nuestra responsabilidad es expresar una opinión sobre estos estados financieros basados en nuestras auditorías.
2. Nuestras auditorías fueron efectuadas de acuerdo con las Normas Ecuatorianas de Auditoría. Estas normas requieren que una auditoría sea diseñada y realizada para obtener certeza razonable de si los estados financieros no contienen exposiciones erróneas o inexactas de carácter significativo. Una auditoría incluye el examen, a base de pruebas, de la evidencia que soporta las cantidades y revelaciones presentadas en los estados financieros. Incluye también la evaluación de los principios de contabilidad utilizados y de las estimaciones relevantes hechas por la Administración, así como una evaluación de la presentación general de los estados financieros. Consideramos que nuestras auditorías proveen una base razonable para expresar una opinión.
3. Al 31 de diciembre del 2007, la Compañía no ha registrado un pasivo por aproximadamente US\$9,200. En consecuencia, la pérdida neta del año está subestimada y los resultados acumulados al final del año se encuentran sobrestimados en dicho monto.
4. En nuestra opinión, excepto por el efecto del asunto mencionado en el párrafo 3, los estados financieros arriba mencionados presentan razonablemente, en todos los aspectos importantes, la situación financiera de Corporación Americana de Resinas Coramer C.A. - Sucursal Ecuador (en liquidación) al 31 de diciembre del 2007 y 2006 y los resultados de sus operaciones, los cambios en su patrimonio y sus flujos de efectivo por los años terminados en esas fechas de conformidad con principios de contabilidad generalmente aceptados en el Ecuador.
5. Como se indica en las Notas 1 y 10 a los estados financieros adjuntos, Corporación Americana de Resinas Coramer C.A. - Sucursal Ecuador (en liquidación) forma parte del grupo de empresas Petroquímicas de Venezuela Pequiven S.A., las cuales se dedican principalmente a la producción y

Al Apoderado General de

Corporación Americana de Resinas Coramer C.A. - Sucursal Ecuador (en liquidación)


Guayaquil, 18 de marzo del 2008

comercialización de productos del ramo del polipropileno y demás resinas plásticas. Cada una de las empresas que conforman el referido grupo económico tiene a su cargo una o más etapas de producción, distribución y venta de los productos. Hasta julio del 2007, las operaciones de Corporación Americana de Resinas Coramer C.A. - Sucursal Ecuador (en liquidación) correspondían fundamentalmente a los ingresos percibidos por concepto de comisiones ganadas por la gestión de venta de las materias primas elaboradas por las compañías del mismo grupo económico, bajo las condiciones establecidas con dichas entidades relacionadas. En consecuencia, las actividades de la Compañía y sus resultados dependían fundamentalmente de las vinculaciones y acuerdos existentes con el resto de las compañías del referido grupo económico. Según se explica más detalladamente en la Nota 1, por disposición de la Junta Directiva de su Casa Matriz, la Sucursal decidió cerrar sus operaciones en el país e iniciar un proceso de liquidación. En la citada Nota la Administración también explica que el principal accionista ha confirmado su intención de hacerse cargo de eventuales deficiencias patrimoniales, una vez que éstas se hayan establecido, que pudieran originarse con motivo del cierre de operaciones, realización de los activos de la Compañía, liquidación de saldos con compañías relacionadas y pago de obligaciones a terceros. Por lo expuesto, al cierre del año 2007, la Sucursal presenta sus activos netos a valores de liquidación, cambiando de esta manera su base de contabilización de negocio en marcha al de liquidación.



No. de Registro en
la Superintendencia
de Compañías: 011





Sandra Vargas L.
Socia
No. de Licencia
Profesional: 10849



CORPORACION AMERICANA DE RESINAS CORAMER C.A. (EN LIQUIDACION)
(Sucursal Ecuador)

BALANCE GENERAL AL 31 DE DICIEMBRE DEL 2006
ESTADO DE ACTIVOS NETOS EN LIQUIDACION AL 31 DE DICIEMBRE DEL 2007
(Expresado en dólares estadounidenses)

Activo	Referencia a Notas	2007	2006	Pasivo y patrimonio	Referencia a Notas	2007	2006
ACTIVO CORRIENTE				PASIVO CORRIENTE			
Caja y bancos		4,303	96,741				
Cuentas por cobrar				Otras Cuentas por pagar		665	3,476
Compañías afiliadas	10	14,933	13,591			665	3,476
Otros		3,757	4,516				
		18,690	18,107				
Gastos pagados por anticipado		-	4,179	Pasivos acumulados			
Total activo corriente		22,993	119,027	Impuestos por pagar	6	99	8,181
				Beneficios sociales	6	-	16,001
						99	24,182
ACTIVO FIJO MANTENIDO PARA LA VENTA	3	2,567	4,116	Total del pasivo corriente		764	27,658
CARGOS DIFERIDOS Y OTROS ACTIVOS	4	-	1,400				
Total del Activo		25,560	124,543	PATRIMONIO (según estado adjunto)		24,796	96,885
				Total del pasivo y patrimonio		25,560	124,543

Las notas explicativas anexas 1 a 11 son parte integrante de los estados financieros.

Ing. Carmen Fondevila Beltrame
Gerente General

C.P.A. Tania Lara
Contadora



CORPORACION AMERICANA DE RESINAS CORAMER C.A. (EN LIQUIDACION)
(Sucursal Ecuador)

ESTADOS DE RESULTADOS
AÑOS TERMINADOS EL 31 DE DICIEMBRE DEL 2007 Y 2006
(Expresado en dólares estadounidenses)

	Referencia a Notas	2007	2006
Ingresos			
Comisiones ganadas	10	163,809	221,938
Otros Ingresos		<u>1,827</u>	<u>2,058</u>
		<u>165,636</u>	<u>223,996</u>
Egresos			
Administración y ventas	8	(237,437)	(198,604)
Otros egresos		<u>(288)</u>	<u>(439)</u>
		<u>(237,725)</u>	<u>(199,043)</u>
(Pérdida) / Utilidad antes de la participación de los trabajadores en las utilidades y del impuesto a la renta		(72,089)	24,953
Participación de los trabajadores en las utilidades	6	-	(3,742)
Impuesto a la renta	6	-	(7,362)
(Pérdida)/Utilidad neta del año		<u>(72,089)</u>	<u>13,849</u>

Las notas explicativas anexas 1 a 11 son parte integrante de los estados financieros.

Ing. Carmen Fondevila Beltrame
Gerente General

C.P.A. Tania Lara
Contadora



CORPORACION AMERICANA DE RESINAS CORAMER C.A. (EN LIQUIDACION)
(Sucursal Ecuador)


ESTADOS DE CAMBIOS EN EL PATRIMONIO
AÑOS TERMINADOS EL 31 DE DICIEMBRE DEL 2007 Y 2006
(Expresado en dólares estadounidenses)

	Capital Asignado	Reserva Legal	Reserva de de Capital	Resultados acumulados	Total
Saldos al 1 de enero del 2006	11,000	5,746	21,299	42,798	80,843
Transferencia a reserva legal de utilidades del período 2005	-	2,713	-	(2,713)	-
Ajustes (1)	-	-	-	2,193	2,193
Utilidad neta del año	-	-	-	13,849	13,849
Saldos al 31 de diciembre del 2006	11,000	8,459	21,299	56,127	96,885
Transferencia a reserva legal de utilidades del período 2006	-	1,385	-	(1,385)	-
Pérdida neta del año	-	-	-	(72,089)	(72,089)
Saldos al 31 de diciembre del 2007	11,000	9,844	21,299	(17,347)	24,796

(1) Ver Nota 3.

Las notas explicativas anexas 1 a 11 son parte integrante de los estados financieros.


Ing. Carmen Fondevila Beltrame
Gerente General


C.P.A. Tania Lara
Contadora



CORPORACION AMERICANA DE RESINAS CORAMER C.A. (EN LIQUIDACION)
(Sucursal Ecuador)

ESTADOS DE FLUJOS DE EFECTIVO
AÑOS TERMINADOS EL 31 DE DICIEMBRE DEL 2007 Y 2006
(Expresado en dólares estadounidenses)

	Referencia a Notas	2007	2006
Flujo de efectivo de las actividades de operación			
Utilidad neta del año		(72,089)	13,849
Más cargos a resultados que no representan movimientos de efectivo:			
Depreciaciones	3	<u>1,718</u>	<u>1,662</u>
		(70,371)	15,511
Cambios en activos y pasivos:			
Cuentas por cobrar		(583)	8,172
Gastos pagados por anticipado		4,179	(221)
Cuentas por pagar		(2,811)	101
Pasivos acumulados		(24,083)	761
Cargos diferidos y otros activos		<u>1,400</u>	-
Efectivo neto (utilizado en) provisto por las actividades de operación		<u>(92,269)</u>	<u>24,324</u>
Flujo de efectivo de las actividades de inversión			
Adiciones (Ventas) netas de activo fijo	3	<u>(169)</u>	<u>(268)</u>
Efectivo neto utilizado en las actividades de inversión		<u>(169)</u>	<u>(268)</u>
(Disminución) / Aumento neto de efectivo		(92,438)	24,056
Efectivo y equivalentes de efectivo al inicio del año		<u>96,741</u>	<u>72,685</u>
Efectivo y equivalentes de efectivo al final del año		<u><u>4,303</u></u>	<u><u>96,741</u></u>

Las notas explicativas anexas 1 a 11 son parte integrante de los estados financieros.

Ing. Carmen Fondevila Beltrame
Gerente General

C.P.A. Tania Lara
Contadora



CORPORACION AMERICANA DE RESINAS CORAMER C.A. (EN LIQUIDACION)
(Sucursal Ecuador)

NOTAS A LOS ESTADOS FINANCIEROS
31 DE DICIEMBRE DEL 2007 Y 2006

NOTA 1 - OPERACIONES

Corporación Americana de Resinas Coramer C.A. es una sucursal en el Ecuador de la Corporación Americana de Resinas CORAMER C.A. domiciliada en Venezuela que posee el 100% del capital asignado. Mediante resolución No.98-2-1-1-4901 del 20 de octubre de 1998, la Superintendencia de Compañías le concede a Corporación Americana de Resinas Coramer C.A. – Sucursal Ecuador el permiso para operar en el Ecuador con arreglo a sus propios estatutos, en cuanto no se opongan a las leyes ecuatorianas.

Corporación Americana de Resinas Coramer C.A. - Sucursal Ecuador forma parte del grupo de empresas Petroquímicas de Venezuela Pequiven S.A., el cual se dedica principalmente a la producción y comercialización de productos del ramo del polietileno, polipropileno y demás resinas plásticas. Cada una de las empresas que conforman el referido grupo económico tiene a su cargo una o más etapas de producción, distribución y venta de los productos. La Sucursal inició sus operaciones en el año 1999, y hasta julio del 2007, fecha en la que se decide iniciar el proceso de liquidación de la Compañía, correspondían fundamentalmente a los ingresos percibidos por concepto de comisiones ganadas por la gestión de venta de las materias primas elaboradas por las compañías del mismo grupo económico, bajo las condiciones establecidas con dichas entidades relacionadas.

En agosto del 2007, la Junta Directiva de su casa matriz, Corporación Americana de Resinas Coramer C.A. Venezuela, decidió cerrar las operaciones de su Sucursal y solicitar a la Superintendencia de Compañías del Ecuador la cancelación del permiso de operación para operar en este país así como proceder a la liquidación de su Sucursal. A partir de esta decisión, la demanda de productos elaborados por la organización internacional Corporación Americana de Resinas CORAMER C.A. es atendida por las compañías relacionadas en el exterior, directamente o a través de distribuidores locales. A la fecha de emisión de estos estados financieros (18 de marzo del 2008), no se ha recibido respuesta por parte de la Superintendencia.

El referido accionista ha confirmado su intención de hacerse cargo de eventuales deficiencias patrimoniales, una vez que éstas se hayan establecido, que pudieran originarse con motivo del cierre

NOTA 1 - OPERACIONES

(Continuación)

de operaciones, realización de los activos de la Compañía, liquidación de saldos con compañías relacionadas, activos fijos y pago de obligaciones a terceros. Como consecuencia de lo descrito anteriormente, durante el 2007 se procedió a la liquidación de todos los empleados de la Sucursal lo que originó gastos de aproximadamente US\$83,000 que se registraron en el estado de resultados bajo el rubro de Egresos de Administración y Ventas. Ver Nota 8.

Los estados financieros adjuntos deber leídos a la luz de las circunstancias descritas anteriormente.

NOTA 2 - RESUMEN DE LAS PRINCIPALES PRACTICAS CONTABLES

a) Preparación de los estados financieros -

Los estados financieros han sido preparados con base en las Normas Ecuatorianas de Contabilidad (NEC) y están basados en el costo histórico, modificado en lo que respecta a los saldos originados hasta el 31 de marzo del 2000 (fecha a la cual los registros contables fueron convertidos a dólares estadounidenses) mediante las pautas de ajuste y conversión contenidas en la NEC 17.

A menos que se indique lo contrario, todas las cifras presentadas en las notas están expresadas en dólares estadounidenses.

La preparación de estados financieros de acuerdo con las Normas Ecuatorianas de Contabilidad involucra la elaboración de estimaciones contables que inciden en la valuación de determinados activos y pasivos y en la determinación de los resultados, así como en la revelación de activos y pasivos contingentes. Debido a la subjetividad inherente en este proceso contable, los resultados reales pueden diferir de los montos estimados por la Administración.

Como consecuencia de la decisión tomada por su accionista principal en agosto del 2007, al 31 de diciembre del 2007, los activos y pasivos de la Compañía se presentan a su valor probable de realización y, a los montos y condiciones en las cuales podrían ser pagados, respectivamente. Véase Nota 1.

b) Efectivo y equivalentes de efectivo -

Incluye efectivo disponible y saldos con bancos de libre disponibilidad.

c) Activo fijo mantenido para la venta -

Se muestra al costo histórico o al valor ajustado y convertido a dólares de acuerdo con lo establecido en la NEC 17, según corresponda, menos la depreciación acumulada; el monto neto de activo fijo no excede, en su conjunto, el probable valor de realización.

NOTA 2 - RESUMEN DE LAS PRINCIPALES PRACTICAS CONTABLES

(Continuación)

Hasta julio del 2007, fecha en que se decide la liquidación de la Sucursal, el valor de los activos y la depreciación acumulada de los elementos vendidos o retirados se descargaban de las cuentas correspondientes cuando se producía la venta o el retiro y el resultado de dichas transacciones se registraba cuando se causaba. Los gastos de mantenimiento y reparaciones menores se cargaban a los resultados del año. La depreciación de los activos se registraba con cargo a las operaciones del año, utilizando tasas que se consideraban adecuadas para depreciar el valor de los activos durante su vida útil estimada, siguiendo el método de la línea recta.

La Compañía tiene la política de no asegurar sus activos fijos.

d) Cargos diferidos -

Al 31 de diciembre del 2006 este rubro estaba representado por depósitos en garantía correspondiente a alquiler de oficinas, que fueron recuperados durante el año 2007.

e) Provisión para impuesto a la renta -

La provisión para impuesto a la renta se calcula mediante la tasa de impuesto aplicable a las utilidades gravables de la Compañía y se carga a los resultados del año en que se devenga con base en el impuesto por pagar exigible.

Las normas tributarias vigentes establecen una tasa de impuesto del 25% de las utilidades gravables. A partir del año 2001 dicha tasa se reduce al 15% si las utilidades son reinvertidas por el contribuyente. La Sucursal no ha constituido la provisión para impuesto a la renta del año 2007 por presentar pérdidas. (2006: se calculó la provisión para impuesto a la renta a la tasa del 25%).

f) Participación de los trabajadores en las utilidades -

El 15% de la utilidad anual que la Compañía debe reconocer a sus trabajadores de acuerdo con la legislación laboral es registrado con cargo a los resultados del ejercicio en que se devengan con base en las sumas por pagar exigibles. Al 31 de diciembre del 2007, la Compañía no ha constituido provisión alguna por presentar pérdidas.

g) Reserva de capital -

Este rubro incluye los saldos de las cuentas Reserva por Revalorización del Patrimonio y Reexpresión monetaria y la contrapartida de los ajustes por inflación y por corrección de brecha entre inflación y devaluación de las cuentas Capital y Reservas originados en el proceso de conversión de los registros contables de sucres a dólares estadounidenses al 31 de marzo del 2000.

NOTA 2 - RESUMEN DE LAS PRINCIPALES PRACTICAS CONTABLES

(Continuación)

La Reserva de capital podrá capitalizarse en la parte que exceda las pérdidas acumuladas al cierre del ejercicio, previa resolución de la Junta General de Accionistas. Esta reserva no está disponible para distribución de dividendos ni podrá utilizarse para pagar el capital suscrito no pagado, y es reintegrable a los accionistas al liquidarse la Compañía.

NOTA 3 - ACTIVO FIJO

Composición:

	<u>2007</u>	<u>2006</u>	<u>Tasa anual de depreciación</u> %
Equipos de oficina	2,955	2,955	10
Equipos de computación	6,497	7,093	33
Muebles y enseres	8,729	8,729	10
Otros activos fijos (1)	-	3,664	20
	<u>18,181</u>	<u>22,441</u>	
Menos - depreciación acumulada	<u>(15,614)</u>	<u>(18,325)</u>	
	<u>2,567</u>	<u>4,116</u>	

- (1) Durante el año 2007, la Compañía procedió a la venta de estos activos que se encontraban totalmente depreciados, generó una utilidad en dicha venta por aproximadamente US\$600 que fueron registrados en el rubro Otros Ingresos en el Estado de Resultados.

Movimiento:

	<u>2007</u>	<u>2006</u>
Saldos al 1 de enero	4,116	3,317
Adiciones netas	169	268
Reversión de depreciación acumulada (2)	-	2,193
Depreciación del año	<u>(1,718)</u>	<u>(1,662)</u>
Saldos al 31 de diciembre	<u>2,567</u>	<u>4,116</u>

- (2) Corresponde a cargos registrados en exceso en concepto del gasto de depreciación del rubro equipos de computación registrados en los años 2003 y 2004. Véase estado de cambios en el patrimonio.

NOTA 4 - CARGOS DIFERIDOS Y OTROS ACTIVOS

Composición:

	<u>2006</u>
Gastos preoperacionales	17,938
Menos - amortización acumulada	<u>(17,938)</u>
	-
Depósitos en garantía entregados por alquiler de oficina	<u>1,400</u>
	<u><u>1,400</u></u>

Movimiento:

	<u>2007</u>	<u>2006</u>
Saldos al 1 de enero	1,400	1,400
Ajuste con cargo a resultados del año	<u>(1,400)</u>	<u>-</u>
Saldos al 31 de diciembre	<u><u>-</u></u>	<u><u>1,400</u></u>

NOTA 5 - PROVISION PARA IMPUESTO A LA RENTA

Situación fiscal -

La Sucursal no ha sido fiscalizada desde su constitución. Los años 2004 al 2007 aún están sujetos a una posible fiscalización.

Amortización de pérdidas fiscales acumuladas -

De acuerdo con las disposiciones legales vigentes, la pérdida de un año puede compensarse con las utilidades que se obtuvieren dentro de los cinco años siguientes, sin exceder en cada año el 25% de las utilidades obtenidas.

Otros aspectos -

El Decreto Ejecutivo No. 2430 publicado en el Suplemento al Registro Oficial No. 494 del 31 de diciembre del 2004 incorporó a la legislación tributaria, con vigencia a partir del 2005, nuevas normas sobre la determinación de resultados tributables originados en operaciones con partes vinculadas.

A la fecha de emisión de los estados financieros (18 de marzo del 2008) la Administración de la Compañía considera que, tomando en cuenta la naturaleza y monto de las transacciones realizadas con sus compañías relacionadas en el exterior durante los años 2007 y 2006, no está en la obligación de presentar un análisis y estudio sobre las referidas normas, por cuanto no se encuentra alcanzada por los requisitos mínimos establecidos en las mismas. Ver Nota 10.

NOTA 6 - PASIVOS ACUMULADOS

Composición y movimiento:

	<u>Saldos al inicio</u>	<u>Incrementos</u>	<u>Pagos y/o utilizaciones</u>	<u>Saldos al final</u>
Año 2007				
Impuestos por pagar				
Impuesto al valor agregado	-	72	72	-
Retención en la fuente	97	1,278	1,324	51
Retención al impuesto al valor agregado	38	498	488	48
Retención impuesto a la renta empleados	684	6,254	6,938	-
Impuesto a la renta corporativo	7,362	-	7,362	-
	<u>8,181</u>	<u>8,102</u>	<u>16,184</u>	<u>99</u>
Beneficios sociales				
Participación de los trabajadores en las utilidades	3,742	-	3,742	-
Provisiones sociales	12,259	-	12,259	-
	<u>16,001</u>	<u>-</u>	<u>16,001</u>	<u>-</u>
Año 2006				
Impuestos por pagar				
Retención en la fuente	96	1,259	1,258	97
Retención al impuesto al valor agregado	41	427	430	38
Retención impuesto a la renta empleados	760	8,646	8,722	684
Impuesto a la renta corporativo	8,329	7,362	8,329	7,362
	<u>9,226</u>	<u>17,694</u>	<u>18,739</u>	<u>8,181</u>
Beneficios sociales				
Participación de los trabajadores en las utilidades	6,258	3,742	6,258	3,742
Provisiones sociales	7,937	29,822	25,500	12,259
	<u>14,195</u>	<u>33,564</u>	<u>31,758</u>	<u>16,001</u>

NOTA 7 - CAPITAL ASIGNADO

El capital asignado de la Sucursal al 31 de diciembre del 2007 y 2006 asciende a US\$ 11,000 y está constituido por la inversión extranjera realizada por la Casa Matriz, Corporación Americana de Resinas Coramer C.A. – Venezuela.

La mencionada inversión extranjera se encuentra registrada en el Banco Central del Ecuador de acuerdo con las disposiciones legales vigentes.

NOTA 8 - EGRESOS DE ADMINISTRACION Y VENTAS

Composición:

	<u>2007</u>	<u>2006</u>
Remuneraciones	49,112	78,495
Beneficios Sociales	91,223 (1)	27,774
Honorarios Profesionales	22,558	18,135
Arrendamiento Inmuebles	10,288	13,187
Arrendamiento vehículos	18,975	28,462
Depreciación (Nota 3)	1,718	1,663
Seguros médicos	16,798	10,590
Otros	26,765	20,298
	<u>237,437</u>	<u>198,604</u>

(1) Incluye principalmente US\$82,956 correspondiente a las liquidaciones del Gerente General y del Asistente de Gerencia efectuadas en agosto del 2007. Ver Nota 1.

NOTA 9 - RESTRICCIONES SOBRE LA REMESA DE DIVIDENDOS AL EXTERIOR

De acuerdo con la Decisión 291 de la Comisión del Acuerdo de Cartagena, toda inversión extranjera, subregional o neutral tiene derecho a transferir libremente sus utilidades al exterior. Dicha remesa se podrá efectuar una vez se hayan pagado los impuestos correspondientes.

NOTA 10 - SALDOS Y TRANSACCIONES CON COMPAÑÍAS RELACIONADAS

Composición de los saldos con compañías y partes relacionadas al 31 de diciembre:

	<u>2007</u>	<u>2006</u>
<u>Activo</u>		
Cuentas por cobrar		
Compañías afiliadas		
Petroquímica de Venezuela Pequiven S.A.	-	7,337
Corporación Americana de Resinas Coramer C.A. - Venezuela	-	6,254
Poliolefinas Internacionales Polinter C.A.	10,433 (1)	-
Coramer C.A. - Perú	4,500 (2)	-
	<u>14,933</u>	<u>13,591</u>

NOTA 10 - SALDOS Y TRANSACCIONES CON COMPAÑÍAS RELACIONADAS

(Continuación)

- (1) Los saldos por cobrar a compañías relacionadas corresponden fundamentalmente a la facturación pendiente de cobro por concepto de comisiones ganadas por la gestión de venta de las materias primas elaboradas por estas compañías. Véase Nota 1 y numeral (3) siguiente.
- (2) Corresponde principalmente préstamo efectuado a Coramer C.A. - Perú por US\$4,500.

Los saldos por cobrar y pagar a compañías afiliadas y/o Casa Matriz no devengan intereses y se encuentran registradas a su valor de realización, la Administración estima que serán liquidados en el corto plazo.

El siguiente es un resumen de las principales transacciones realizadas durante el 2007 y 2006 con compañías y partes relacionadas. Se incluyen bajo la denominación de compañías y partes relacionadas a los accionistas de la Compañía, o compañías con accionistas comunes con participación accionaria significativa al 31 de diciembre del 2007 y 2006:

	<u>2007</u>	<u>2006</u>
Ingresos		
Comisiones ganadas		
Petroquímica de Venezuela Pequiven S.A.	64,207	118,418
Polipropileno de Venezuela Propilven S.A.	49,801	23,835
Poliolefinas Internacionales Polinter C.A.	49,801	79,685
	<u>163,809</u> (3)	<u>221,938</u> (3)

- (3) Corresponde a los ingresos percibidos por concepto de comisiones ganadas por la gestión de venta de las materias primas elaboradas por estas compañías, bajo las condiciones establecidas con estas entidades relacionadas.

NOTA 11 - EVENTOS SUBSECUENTES

Entre el 31 de diciembre del 2007 y la fecha de emisión de estos estados financieros (18 de marzo del 2008) no se produjeron eventos que, en la opinión de la Administración de la Sucursal, pudieran tener un efecto significativo sobre dichos estados financieros que no se hayan revelado en los mismos.