



81573

**Asantecorp S. A.**

Estados financieros al 31 de diciembre de 2010 y 2009  
junto con el informe de los auditores independientes

**Asantecorp S. A.**

**Estados financieros al 31 de diciembre de 2010 y 2009  
junto con el informe de los auditores independientes**

**Contenido**

**Informe de los auditores independientes**

**Estados financieros**


Balances generales

Estados de resultados

Estados de cambios en el patrimonio de los accionistas

Estados de flujos de efectivo

Notas a los estados financieros



# Fernando Rivera Peredo

ECONOMISTA

## INFORME DEL AUDITOR INDEPENDIENTE

A los miembros del Directorio:

Asantecorp S.A.:

Guayaquil, Junio 3 de 2011.

1. Hemos auditado los estados financieros adjuntos de **Asantecorp S.A.** (una sociedad anónima constituida en el Ecuador), que comprenden el balance general al 31 de diciembre de 2010 y 2009, y los correspondientes estados de resultados, de cambios en el patrimonio de los accionistas y de flujos de efectivo por el año terminado en esa fecha, así como el resumen de las principales políticas contables significativas y otras notas explicativas.
2. La gerencia de la Compañía es responsable de la preparación y presentación razonable de los estados financieros de acuerdo con principios de contabilidad generalmente aceptados en Ecuador. Esta responsabilidad incluye: el diseño, implementación y mantenimiento de controles internos relevantes para la preparación y presentación razonable de estados financieros que no contengan distorsiones importantes, debido a fraude o error; selección y aplicación de políticas contables apropiadas; y, la determinación de estimaciones contables razonables de acuerdo con las circunstancias.
3. Nuestra responsabilidad es la de expresar una opinión sobre los estados financieros adjuntos, basados en nuestra auditoría. Nuestra auditoría fue efectuada de acuerdo con normas internacionales de auditoría, las cuales requieren que cumplamos con requerimientos éticos, planifiquemos y realicemos una auditoría para obtener certeza razonable de si los estados financieros no contienen distorsiones importantes.
4. Una auditoría comprende la ejecución de procedimientos para obtener evidencia de auditoría sobre los saldos y las revelaciones presentadas en los estados financieros. Los procedimientos seleccionados dependen del juicio del auditor, que incluye la evaluación del riesgo de que los estados financieros contengan distorsiones importantes, debido a fraude o error. Al efectuar esta evaluación de riesgo, el auditor toma en consideración los controles internos relevantes de la Compañía, para la preparación y presentación razonable de los estados financieros, con el fin de diseñar procedimientos de auditoría de acuerdo con las circunstancias, pero no con el propósito de expresar una opinión sobre la efectividad del control interno de la Compañía. Una auditoría también incluye la evaluación de si los principios de contabilidad aplicados son apropiados y si las estimaciones contables realizadas por la gerencia son razonables, así como una evaluación de la presentación general de los estados financieros.

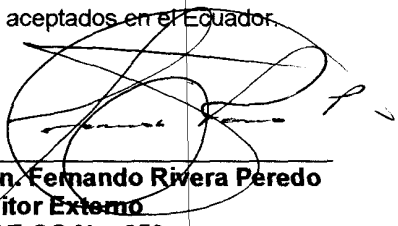



# Fernando Rivera Peredo

ECONOMISTA

## Notas a los estados financieros (continuación)

5. Consideramos que la evidencia de auditoría que hemos obtenido es suficiente y apropiada para proporcionar una base para nuestra opinión calificada de auditoría.
6. En nuestra opinión, los estados financieros mencionados en el párrafo 1 presentan razonablemente, en todos los aspectos importantes, la situación financiera de **Asantecorp S.A.** al 31 de diciembre de 2010 y 2009, y los resultados de sus operaciones, los cambios en el patrimonio de sus accionistas y sus flujos de efectivo por el año terminado en esa fecha, de conformidad con principios de contabilidad generalmente aceptados en el Ecuador.

  
Econ. Fernando Rivera Peredo  
Auditor Externo  
RNAE-SC No. 059




Guayaquil, Junio 3 de 2011.

# Asantecorp S. A.


## Balances generales


Al 31 de diciembre de 2010 y 2009

Expresados en Dólares de E.U.A.



	Nota	2010	2009
<b>Activo</b>			
<b>Activo corriente:</b>			
Efectivo en caja y bancos		2,900,798	472,304
Cuentas por cobrar, neto	3	4,617,980	4,048,043
Accionistas y compañías relacionadas	4	-	8,557
Inventarios	5	1,497,841	1,326,484
<b>Total activo corriente</b>		<b>9,016,619</b>	<b>5,855,388</b>
Instalaciones, mobiliario y equipo, neto	6	21,974	22,575
Cargos diferidos y otros, neto	2(e)	12,801	26,961
<b>Total activo</b>		<b>9,051,394</b>	<b>5,904,924</b>
<b>Pasivo y patrimonio de los accionistas</b>			
<b>Pasivo corriente:</b>			
Cuentas por pagar	7	47,674	338,528
Accionistas y compañías relacionadas	8	8,153,511	4,881,725
Pasivos acumulados	9	70,242	54,397
Impuesto a la Renta	2(i) y 12(d)	-	-
<b>Total pasivo corriente</b>		<b>8,271,427</b>	<b>5,274,650</b>
Ingresos diferidos	2(g)	651,898	493,982
<b>Patrimonio de los accionistas:</b>			
Capital social	10	150,800	150,800
Reserva legal	11	7,709	4,061
Utilidades acumuladas		(18,569)	(38,568)
Perdida del Ejercicio		(11,871)	19,999
<b>Total patrimonio de los accionistas</b>		<b>128,069</b>	<b>136,292</b>
<b>Total pasivo y patrimonio de los accionistas</b>		<b>9,051,394</b>	<b>5,904,924</b>

  
Ing. Leticia Macías Zambrano  
Gerente General

  
Ing. Holger Riccio Borbor  
Cortador  
RUC #0910885292001

Las notas adjuntas a los estados financieros son parte integrante de estos balances

**Asantecorp S. A.**

**Estados de resultados**

Por los años terminados el 31 de diciembre de 2010 y 2009

Expresados en Dólares de E.U.A.



	Nota	2010	2009
Ingresos- Ventas netas	2(f)	5,488,967	4,987,372
Costo de ventas		(4,536,310)	(4,172,959)
<b>Utilidad bruta</b>		<b>952,657</b>	<b>814,413</b>
<b>Gastos de operación:</b>			
Ventas	13	(1,159,064)	(1,155,467)
Administración	14	(137,285)	(144,543)
<b>Utilidad en operación</b>		<b>(343,692)</b>	<b>(485,597)</b>
<b>Otros ingresos (gastos):</b>			
Financieros, neto	2(h)	(35,736)	(46,072)
Otros, neto	2(f)	436,660	566,527
<b>Utilidad antes de provisión para participación a trabajadores e impuesto a la renta</b>		<b>57,232</b>	<b>34,858</b>
Provisión para participación a trabajadores	2(i)	(8,585)	(5,229)
<b>Utilidad antes de provisión para impuesto a la renta</b>		<b>48,647</b>	<b>29,629</b>
Provisión para impuesto a la renta	2(j) y 12(d)	(56,870)	(7,407)
<b>Utilidad neta</b>		<b>(8,223)</b>	<b>22,222</b>
Apropiación de Reserva Legal		(3,648)	(2,223)
<b>Utilidad neta</b>		<b>(11,871)</b>	<b>19,999</b>
<b>Utilidad neta por acción</b>	2(k)	<b>-</b>	<b>0.13</b>

  
 Ing. Leticia Macías Zambrano  
 Gerente General

  
 Ing. Holger Riccio Borbor  
 Contador  
 RUC #0910885292001

Las notas adjuntas a los estados financieros son parte integrante de estos balances



**Asantecorp S. A.**


**Estados de cambios en el patrimonio de los accionistas**

Por los años terminados el 31 de diciembre de 20010 y 2009

Expresados en Dólares de E.U.A.

	Capital social	Reservas	Utilidades acumuladas	Utilidad del ejercicio	Total
Saldo al 31 de diciembre de 2008	150,800	1,838	(48,841)	10,273	114,070
Más (menos):					
Transferencia a utilidades acumuladas	-	-	10,273	(10,273)	-
Utilidad del Ejercicio	-	-	-	22,222	22,222
Apropiación de reserva legal (Ver Nota 11)	-	2,223	-	(2,223)	-
<b>Saldo al 31 de diciembre de 2009</b>	<b>150,800</b>	<b>4,061</b>	<b>(38,568)</b>	<b>19,999</b>	<b>136,292</b>
Traspaso a Utilidad acumuladas	-	-	19,999	(19,999)	-
Utilidad del Ejercicio	-	-	-	(8,223)	(8,223)
Apropiación de reserva legal	-	3,648	-	(3,648)	-
<b>Saldo al 31 de diciembre de 2010</b>	<b>150,800</b>	<b>7,709</b>	<b>(18,569)</b>	<b>(11,871)</b>	<b>128,069</b>

  
 Ing. Leticia Macías Zambrano  
 Gerente General

  
 Ing. Holger Riccio Borbor  
 Contador  
 RUC #0910885292001

Las notas adjuntas a los estados financieros son parte integrante de estos balances

## Asantecorp S. A.


### Estados de flujos de efectivo

Por los años terminados el 31 de diciembre de 2010 y 2009

Expresados en Dólares de E.U.A.


	2010	2009
<b>Flujos de efectivo de actividades de operación:</b>		
Utilidad neta	(11,871)	19,999
<b>Ajustes para conciliar la utilidad neta con el efectivo neto provisto por (utilizado en) actividades de operación-</b>		
Depreciación	4,975	6,347
Amortización	20,913	40,426
Apropiación de la reserva legal	3,648	2,223
<b>Cambios netos en activos y pasivos-</b>		
Aumento en cuentas por cobrar	(569,937)	(1,799,575)
Disminución (aumento) en accionistas y compañías relacionadas	8,557	(8,557)
Disminución (Aumento) en inventarios	(171,357)	(564,781)
Disminución (Aumento) en cargos diferidos y otros, netos	(6,753)	(63,064)
Aumento en cuentas por pagar	(290,854)	307,184
(Aumento) disminución en accionistas y compañías relacionadas	3,271,786	2,284,763
Disminución en pasivos acumulados	15,845	19,748
Aumento (disminución) en ingresos diferidos	157,916	223,681
<b>Efectivo neto provisto por actividades de operación</b>	<b>2,432,868</b>	<b>468,394</b>
<b>Flujos de efectivo de actividades de inversión:</b>		
Adiciones a propiedad, planta y equipo, neto	(4,374)	(17,001)
<b>Aumento neto en efectivo en caja y bancos e inversiones temporales</b>	<b>2,428,494</b>	<b>451,393</b>
<b>Efectivo en caja y bancos</b>		
Saldo al inicio del año	472,304	20,911
Saldo al final del año	<b>2,900,798</b>	<b>472,304</b>

  
Ing. Leticia Macías Zambrano  
Gerente General

  
Ing. Holger Riccio Borbor  
Contador  
RUC #0910885292001

## Asantecorp S. A.

Las notas adjuntas a los estados financieros son parte integrante de estos balances





## Notas a los estados financieros (continuación)

### Asantecorp S. A.

#### Notas a los estados financieros

Al 31 de diciembre de 2010 y 2009

Expresadas en Dólares de E.U.A.



#### 1. Operaciones

Asantecorp S. A. fue constituida el 6 de Mayo de 1998, mediante Resolución No. 98-2-1-1-0002327 de la Superintendencia de Compañías el 18 de Mayo de 1998. La empresa efectuó un aumento del capital autorizado, aumento de capital suscrito y reforma de estatuto social, mediante escritura pública del 22 de Mayo del 2007, aprobado mediante Resolución No. 07-G-DIC-0007456 de la Superintendencia de Compañías, el Noviembre 9 del 2007 e inscrita en el Registro Mercantil el 20 Noviembre del 2007 bajo el No. 23.931.

La compañía tiene por objeto como actividad principal la venta al por mayor de aparatos de radio, televisión y artefactos del hogar, y en general como medio para el cumplimiento de sus fines podrá celebrar contratos y toda clase de actos jurídicos permitidos por las leyes del Ecuador, sean de la naturaleza que fueren y que tengan relación con el presente objeto.

La dirección registrada de la Compañía se encuentra en Ayacucho No. 1120 y Pedro Moncayo, Edificio Descuentos y Ventajas, Guayaquil - Ecuador

#### 2. Resumen de principales políticas de contabilidad

Las políticas de contabilidad que sigue la Compañía están de acuerdo con principios de contabilidad generalmente aceptados en el Ecuador, los cuales requieren que la gerencia efectúe ciertas estimaciones y utilice ciertos supuestos, para determinar la valuación de algunas de las partidas incluidas en los estados financieros y para efectuar las revelaciones que se requiere presentar en los mismos. Aún cuando pueden llegar a diferir de su efecto final, la gerencia considera que las estimaciones y supuestos utilizados fueron los adecuados en las circunstancias.

Los estados financieros adjuntos serán presentados para la aprobación de la Junta General de Accionistas. En opinión de la gerencia, estos estados financieros serán aprobados sin modificación.

En el Ecuador se encuentran vigentes las Normas Ecuatorianas de Contabilidad (NEC) y para aquellas situaciones específicas que no estén

Notas a los estados financieros (continuación)



consideradas por las NEC, se recomienda que las Normas Internacionales de Información Financiera (NIIF) provean los lineamientos a seguirse como principios de contabilidad. La Resolución No. 08.6.DSC.010 de la Superintendencia de Compañías publicada el 31 de diciembre de 2008 establece un cronograma para la adopción de las Normas Internacionales de Información Financiera (NIIF) en Ecuador. En base a este cronograma la Compañía deberá adoptar estas normas a partir del 1 de enero de 2012.

Los estados financieros adjuntos han sido preparados de acuerdo con las Normas Ecuatorianas de Contabilidad (NEC) y principios de contabilidad generalmente aceptados en el Ecuador y pueden diferir de aquellos emitidos de acuerdo con las Normas Internacionales de Información Financiera (NIIF),

Las principales políticas de contabilidad son las siguientes:

**(a) Estimación para cuentas incobrables-**

La estimación para cuentas incobrables es determinada por la gerencia de la Compañía, en base a una evaluación de la antigüedad de los saldos por cobrar y la posibilidad de recuperación de los mismos. La provisión para cuentas incobrables se carga a los resultados del año.

**(b) Inventarios-**

Los inventarios de mercaderías se encuentran registrados al costo bajo el método promedio, a excepción de los inventarios de mercadería en tránsito, registrados al costo.

**(c) Instalaciones, mobiliario y equipo-**

Las instalaciones, mobiliario, equipo, terrenos y edificios, se presentan a una base que se aproxima al costo histórico menos la depreciación acumulada. Los gastos por depreciación se cargan a los resultados del año y se calculan bajo el método de línea recta. Las tasas de depreciación están basadas en la vida probable de los bienes, como sigue:

	<u>Años</u>
Equipos de computación y otros	10 y 3
Equipos de oficina	10
Muebles y enseres	<u>10</u>

## Notas a los estados financieros (continuación)



Los costos de reparación y mantenimiento, incluyendo la reposición de partidas menores se cargan a los resultados del año a medida que se incurren.

**(d) Provisiones-**

Se reconoce una provisión sólo cuando la Compañía tiene una obligación presente como resultado de un evento pasado y es probable que se requieran recursos para cancelar la obligación y se pueda hacer un estimado confiable del monto de la obligación. Las provisiones se revisan a cada fecha del balance y se ajustan para reflejar la mejor estimación que se tenga a esa fecha. Cuando el efecto del valor del dinero en el tiempo es importante, el monto de la provisión es el valor presente de los gastos que se espera incurrir para cancelarla.

**(e) Cargos diferidos-**

Los cargos diferidos corresponden principalmente a adecuaciones de las distintas tiendas donde la compañía comercializa sus productos.

**(f) Reconocimiento de ingresos-**

Los ingresos se reconocen cuando es probable que los beneficios económicos asociados a la transacción fluyan a la Compañía y el monto de ingreso puede ser medido confiablemente. Las ventas son reconocidas netas de devoluciones y descuentos, cuando se ha entregado el bien y se han transferido los derechos y beneficios inherentes.

**(g) Ingreso diferido-**

El ingreso diferido corresponde al financiamiento en la venta de mercadería, que se registra cuando se factura a los clientes y se realiza como ingreso en los resultados a medida que se va cobrando la cuota.

**(h) Intereses pagados-**

Los intereses pagados se registran como gasto a medida que se devengan.

**(i) Participación a trabajadores-**

La participación a trabajadores se carga a los resultados del año y se calcula aplicando el 15% sobre la utilidad contable.

## Notas a los estados financieros (continuación)



**(j) Impuesto a la renta-**

El impuesto a la renta se carga a los resultados del año por el método del impuesto a pagar.

**(k) Utilidad neta por acción-**

La utilidad neta por acción se calcula considerando el promedio de acciones en circulación durante el año.

**(l) Registros contables y unidad monetaria-**

Los registros contables de la Compañía se llevan en Dólares de E.U.A., que es la moneda de curso legal en el Ecuador.

**3. Cuentas por cobrar**

Al 31 de diciembre de 2010 y 2009, las cuentas por cobrar se formaban de la siguiente manera:

	<u>2010</u>	<u>2009</u>
Clientes	4,716,036	4,106,188
Impuesto al Valor Agregado	157,946	147,424
Anticipo de impuesto a la renta	-	29,776
Empleados	14,638	15,583
Retenciones en la fuente	32,157	2,006
Otros	4,560	4,227
	<u>4,925,337</u>	<u>4,305,204</u>
<b>Menos- Estimación para cuentas incobrables</b>	<b>(307,357)</b>	<b>(257,161)</b>
	<u>4,617,980</u>	<u>4,048,043</u>

Durante los años 2010 y 2009, el movimiento de la estimación para cuentas incobrables fue como sigue:

	<u>2010</u>	<u>2009</u>
Saldo al inicio	257,161	32,996
<b>Más (menos):</b>		
Provisión	51,772	225,024
Otros	(1,576)	(859)
Saldo al final	<u>307,357</u>	<u>257,161</u>

Notas a los estados financieros (continuación)



**4. Accionistas y compañías relacionadas**

Al 31 de diciembre de 2010 y 2009, los accionistas y compañías relacionadas se formaban de la siguiente manera:

	<u>2010</u>	<u>2009</u>
Serviganga S. A.	-	8,557

**5. Inventarios**

Al 31 de diciembre de 2010 y 2009, los inventarios se formaban de la siguiente manera:

	<u>2010</u>	<u>2009</u>
Mercadería de stock	1,398,038	742,492
En tránsito	95,564	353,050
Consignación	4,239	230,942
	<u>1,497,841</u>	<u>1,326,484</u>

Al 31 de diciembre de 2010 y 2009, la Compañía mantenía inventarios en consignación, con su compañía relacionada Almacenes la Ganga R. C. A. Cía. Ltda.

**6. Instalaciones, mobiliario y equipo**

Al 31 de diciembre de 2010 y 2009, las instalaciones, mobiliario y equipo estaban formados de la siguiente manera:

	<u>2010</u>	<u>2009</u>
<b>Depreciable:</b>		
Equipos de Computación	32,589	29,143
Muebles, enseres	16,787	16,396
Equipos de oficina	5,093	5,093
Vehículos	538	-
	<u>55,007</u>	<u>50,632</u>
<b>Menos- Depreciación acumulada</b>	<u>33,033</u>	<u>28,057</u>
	<u>21,974</u>	<u>22,575</u>

## Notas a los estados financieros (continuación)



El movimiento de las instalaciones, mobiliario y equipo durante los años 2010 y 2009 fue como sigue:

	<u>2010</u>	<u>2009</u>
Saldo al inicio	22,575	11,921
<b>Más (menos):</b>		
Adiciones, neto	4,375	17,001
Depreciación	(4,976)	(6,347)
Saldo al final	<u>21,974</u>	<u>22,575</u>

### 7. Cuentas por pagar

Al 31 de diciembre de 2010 y 2009, las cuentas por pagar se formaban como sigue:

	<u>2010</u>	<u>2009</u>
Impuestos	18,136	16,233
Anticipo de clientes	11,433	4,284
Consignación	4,239	230,942
Servicios	3,790	1,849
Proveedores de mercaderías	3,049	58,716
Otros	7,027	26,504
	<u>47,674</u>	<u>338,528</u>

### 8. Accionistas y compañías relacionadas

Al 31 de diciembre de 2010 y 2009, los accionistas y compañías relacionadas se formaban como sigue:

	<u>2010</u>	<u>2009</u>
Almacenes la Ganga R. C. A. Cía. Ltda.	8,152,549	4,874,691
Serviganga S. A.	962	7,034
	<u>8,153,511</u>	<u>4,881,725</u>

### 9. Pasivos acumulados

Al 31 de diciembre de 2010 y 2009, los pasivos acumulados se formaban como sigue:

Notas a los estados financieros (continuación)



	2010	2009
Beneficios sociales	39,875	26,752
Sueldos por pagar	15,661	16,712
Participación a trabajadores	8,823	5,496
IESS por pagar	5,883	5,437
	<u>70,242</u>	<u>54,397</u>

**10. Capital social**

Al 31 de diciembre de 2010, el capital social de la compañía estaba constituido por 150,800 acciones ordinarias y nominativas con valor nominal de USD\$ 1 cada una, totalmente pagadas.

**11. Reserva legal**

La Ley requiere que se transfiera a la reserva legal por lo menos el 10% de la utilidad neta anual, hasta que ésta llegue por lo menos al 50% del capital social. Dicha reserva no puede distribuirse como dividendo en efectivo, excepto en caso de liquidación de la Compañía, pero puede utilizarse para cubrir pérdidas de operaciones o para capitalizarse.

**12. Impuesto a la renta**

**(a) Situación fiscal-**

De acuerdo con disposiciones legales, la autoridad tributaria tiene la facultad de revisar las declaraciones del impuesto a la renta de la Compañía, dentro del plazo de hasta tres años posteriores contados a partir de la fecha de presentación de la declaración del impuesto a la renta, siempre y cuando haya cumplido oportunamente con las obligaciones tributarias.

**(b) Tasa de impuesto-**

El impuesto a la renta se calcula a una tasa del 25% sobre las utilidades tributables (véase Nota 12(e)). En caso de que la Compañía reinvierta sus utilidades en el país, en maquinarias o equipos nuevos que se utilicen para su actividad productiva, la tasa de impuesto a la renta sería del 15% sobre el monto reinvertido, siempre y cuando se efectúe el correspondiente aumento de capital hasta el 31 de diciembre del siguiente año.

Notas a los estados financieros (continuación)



(c) **Dividendos en efectivo-**

Son exentos del impuesto a la renta los dividendos pagados a sociedades locales y a sociedades del exterior que no estén domiciliadas en paraísos fiscales.

(d) **Conciliación tributaria-**

Las partidas que principalmente afectaron la utilidad contable con la utilidad tributable de la Compañía, para la determinación del impuesto a la renta en los años 2010 y 2009 fueron las siguientes:

	2010	2009
Utilidad antes de provisión para impuesto a la renta	48,647	29,629
<b>Más (menos)- Partidas de conciliación</b>		
Gastos no deducibles	-	-
Utilidad gravable	48,647	29,629
Tasa de impuesto	25%	25%
	12,162	7,407
Anticipo de impuesto a la renta	56,870	-
Provisión para impuesto a la renta	56,870	7,407

Al 31 de diciembre de 2010 y 2009, la determinación del saldo del impuesto a la renta por pagar fue la siguiente:

	2010	2009
Provisión para impuesto a la renta	56,870	7,407
<b>Menos-</b>		
Anticipo de impuesto a la renta	(56,870)	(41,845)
Impuesto a la renta 2007	-	857
Impuesto a la renta 2008	-	3,805
(Saldo a favor) Impuesto a la renta por pagar	-	(29,776)

(e) **Reformas tributarias-**

En el Suplemento al Registro Oficial No. 351 del 29 de diciembre de 2010, se expidió el Código Orgánico de la Producción, Comercio e Inversiones, el cual incluye reformas tributarias que establecen incentivos fiscales a las inversiones. El resumen de los principales incentivos es el siguiente:



## Notas a los estados financieros (continuación)

- **Tasa de impuesto a la renta-**

Reducción de la tasa del impuesto a la renta de manera progresiva:

Año 2011	24%
Año 2012	23%
Año 2013 en adelante	22%

Adicionalmente, los contribuyentes administradores u operadores de una Zona Especial de Desarrollo Económico (ZEDE) tendrán una rebaja adicional de 5 puntos porcentuales en la tasa del impuesto a la renta.

- **Cálculo de impuesto a la renta-**

Para el cálculo del impuesto a la renta, serán deducibles adicionalmente los siguientes rubros:

- Gastos incurridos por empresas medianas en capacitación técnica dirigida a investigación, desarrollo e innovación tecnológica, gastos en la mejora de productividad, gastos de viaje, estadía y promoción comercial para el acceso a mercados internacionales.
- Depreciación y amortización de adquisiciones de maquinarias y equipos y tecnologías destinadas a la implementación de producción más limpia, generación de energías renovables, la reducción del impacto ambiental de la actividad productiva y a la reducción de emisiones de gases de efecto invernadero.
- Incremento neto de empleos por un período de cinco años, cuando se trate de nuevas inversiones en zonas económicamente deprimidas y de frontera y se contrate a trabajadores residentes en dichas zonas.

- **Pago del impuesto a la renta y su anticipo-**

- Exoneración del pago del impuesto a la renta durante cinco años, para las sociedades que se constituyan a partir de la



## Notas a los estados financieros (continuación)




vigencia de este Código, así como también las sociedades nuevas que se constituyan por sociedades existentes, siempre y cuando las inversiones nuevas y productivas se realicen fuera de las jurisdicciones urbanas de los cantones Quito o Guayaquil y dentro de ciertos sectores económicos.

- Diferimiento del pago del impuesto a la renta y de su anticipo hasta por cinco años, con el correspondiente pago de intereses, para las sociedades que transfieran por lo menos el 5% de su capital accionario a favor de al menos el 20% de sus trabajadores.
- Se excluirá en el cálculo del anticipo del impuesto a la renta, adicionalmente los gastos incrementales por generación de nuevo empleo o mejora de la masa salarial, así como la adquisición de nuevos activos destinados a la mejora de la productividad e innovación tecnológica, y en general aquellas inversiones y gastos efectivamente realizados, relacionados con los beneficios tributarios para el pago del impuesto a la renta que reconoce el Código Orgánico de la Producción para las nuevas inversiones.
- **Retención en la fuente del impuesto a la renta-**  
En los pagos al exterior realizados por las sociedades, aplicarán la tasa de impuesto a la renta determinada para la sociedad como porcentaje de retención en la fuente del impuesto a la renta sobre dichos pagos.  
  
Exoneración de la retención en la fuente del impuesto a la renta para los pagos por intereses de créditos externos y líneas de crédito registrados y que devenguen intereses a las tasas establecidas por el Banco Central del Ecuador, otorgados por instituciones financieras del exterior, debidamente establecidas y que no se encuentren domiciliadas en paraísos fiscales.
- **Impuesto a la Salida de Divisas (ISD)-**  
Exoneración del impuesto a la salida de divisas para los pagos realizados al exterior, por amortización de capital e intereses generados sobre créditos otorgados por instituciones financieras internacionales, con un plazo mayor a un año, destinados al financiamiento de inversiones previstas en el Código Orgánico de

## Notas a los estados financieros (continuación)

la Producción y que devenguen intereses a las tasas referenciales; y, los pagos realizados al exterior por parte de administradores y operadores de las Zonas Especiales de Desarrollo Económico (ZEDE).



### Gastos de ventas

Al 31 de diciembre de 2010 y 2009 los gastos de ventas se formaban de la siguiente manera:

	<u>2010</u>	<u>2009</u>
Sueldos y Salarios	224,844	151,330
Comisiones	179,229	241,547
Seguridad y vigilancia	124,395	107,638
Mantenimiento	115,026	97,586
Bonificaciones	96,735	96,334
Beneficios Sociales y Otras Remuner.	83,952	57,959
Arrendamientos de Inmuebles	73,562	58,778
Honorarios Profesionales	59,320	6,338
Provisión incobrables	51,772	225,024
Transporte	49,562	43,048
Suministros y materiales	38,132	32,039
Impuestos, contribuciones y otros	28,751	10,041
Baja de inventario	11,897	-
Promoción y publicidad	6,412	7,845
Indemnización empleados	3,373	7,611
Movilización y viáticos	1,237	1,149
Otros menores	10,865	11,200
	<u>1,159,064</u>	<u>1,155,467</u>

### 14. Gastos de administración

Al 31 de diciembre de 2010 y 2009, los gastos de administración se formaban de la siguiente manera:

	<u>2010</u>	<u>2009</u>
Sueldos y Salarios	64,079	65,072
Beneficios Sociales y Otras Remuner.	25,061	28,974
Amortización	20,913	40,426
Bonificaciones	14,402	1,128
Movilización y viáticos	5,344	2,351
Depreciación	4,975	6,347

## Notas a los estados financieros (continuación)

	<u>2010</u>	<u>2009</u>
Mantenimiento	1,771	-
Indemnización empleados	580	110
Otros menores	160	135
	<u>137,285</u>	<u>144,543</u>

### 15. Jubilación e indemnización

#### (a) Jubilación

Mediante resolución publicada en el Registro Oficial No. 421 del 28 de enero de 1983, la Corte Suprema de Justicia dispuso que los trabajadores tienen derecho a la jubilación patronal mencionada en el Código del Trabajo, sin perjuicio de la que les corresponda según la Ley de Seguro Social Obligatorio. De conformidad con lo que menciona el Código del Trabajo y en base a las reformas a dicho Código, publicadas en el Suplemento al Registro Oficial No. 359 del 2 de julio del 2001, en el que se establecen los montos mínimos mensuales para pensiones jubilares, los empleados que por veinticinco años o más hubieren prestado servicios, continuada o interrumpidamente, tendrán derecho a ser jubilados por sus empleadores. Adicionalmente, los empleados que a la fecha de su despido hubieren cumplido veinte años y menos de veinticinco años de trabajo continuo o interrumpido, tendrán derecho a la parte proporcional de dicha jubilación.

Al 31 de diciembre del 2010 y 2009, la Compañía no ha registrado provisión alguna por este concepto, y en opinión de la gerencia el valor que tenga que reconocer por este concepto no es importante.

### 16. Presentación de cifras del año 2009

Ciertas cifras de los estados financieros del año 2009 fueron reclasificados para hacerlas comparables con los estados financiero del año 2010.

