

FORMULARIO DECLARACIÓN DEL IMPUESTO A LA RENTA Y PRESENTACIÓN

101

DE BALANCES FORMULARIO ÚNICO SOCIEDADES Y

No. FORMULARIO

Resolución No.

ESTABLECIMIENTOS PERMANENTES

28015119

NAC-DGER2008-1520

100 IDENTIFICACIÓN DE LA DECLARACIÓN

(O)ORIGINAL - (S)SUSTITUTIVA

031 S

AÑO 102 2009

No. FORMULARIO QUE SUSTITUYE

104 27382117

200 IDENTIFICACIÓN DEL SUJETO PASIVO

EXPEDIENTE

203

RUC 201 0991443754001

202 SAN FERMIN S.A. FERMINSA

OPERACIONES CON PARTES RELACIONADAS DEL EXTERIOR EN EL EJERCICIO FISCAL (INFORMATIVO)

Activo con partes relacionadas del exterior	011	0	Ingreso con partes relacionadas del exterior	013	0
Pasivo con partes relacionadas del exterior	012	0	Egreso con partes relacionadas del exterior	014	0
TOTAL OPERACIONES CON PARTES RELACIONADAS DEL EXTERIOR (011 + 012 + 013 + 014)				015	0


ESTADO DE SITUACIÓN

ESTADO DE RESULTADOS

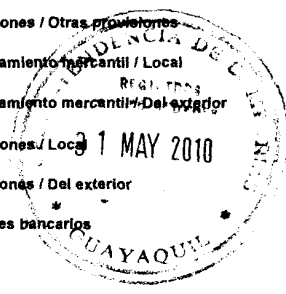
ACTIVO

INGRESOS


ESTADO DE SITUACIÓN		ESTADO DE RESULTADOS	
ACTIVO		INGRESOS	
<b>ACTIVO CORRIENTE</b>		<b>Ventas netas locales gravadas con tarifa 12%</b>	601 244,142.82
Caja, bancos	311 10,475.03	Ventas netas locales gravadas con tarifa 0%	602 151,852.19
Inversiones corrientes	312 0	Exportaciones netas	603 0
Cuentas y documentos por cobrar clientes - corriente		Otros ingresos provenientes del exterior	604 0
Relacionados / Locales	313 3,803,167.04	Rendimientos financieros	605 0
Relacionados / Del exterior	314 0	Otras rentas gravadas	606 5,359.49
No relacionados / Locales	315 5,682.48	Utilidad en venta de activos fijos	607 0
No relacionados / Del exterior	316 0	Dividendos percibidos locales	608 0
Otras cuentas y documentos por cobrar - corriente		Rentas exentas provenientes de donaciones y aportaciones	
Relacionados / Locales	317 0	De recursos públicos	609 0
Relacionados / Del exterior	318 0	De otras locales	610 0
No relacionados / Locales	319 2,583.99	Del exterior	611 0
No relacionados / Del exterior	320 0	Otras rentas exentas	612 0
(-) Provisión cuentas incobrables	321 0	<b>TOTAL INGRESOS (Sumar del 601 al 612)</b>	699 401,354.5
Crédito tributario a favor del sujeto pasivo (IVA)	323 0		
Crédito tributario a favor del sujeto pasivo (RENTA)	324 56,085.96	Ventas netas de activos fijos (informativo)	691 0
Inventario de materia prima	325 0	Ingresos por reembolso como intermediario (informativo)	692 8,381.7
Inventario de productos en proceso	326 0		
Inventario de suministros y materiales	327 0		
Inventario de prod. terminados y mercad. en almacén	328 91,112.05	<b>COSTOS Y GASTOS</b>	
Mercaderías en tránsito	329 0		
Inventario repuestos, herramientas y accesorios	330 18,141.1	Inventario inicial de bienes no producidos por el sujeto pasivo	701 27,096.75
Activos pagados por anticipado	331 1,888.77	Compras netas locales de bienes no producidos por el sujeto pasivo	702 60,360.48
Otros activos corrientes	332 66.75		
<b>TOTAL ACTIVO CORRIENTE</b>	339 3,789,203.17		
<b>ACTIVO FIJO</b>		Importaciones de bienes no producidos por	



Inmuebles (excepto terrenos)	341	17,966.52	el sujeto pasivo	703	0	704	0
Naves, aeronaves, barcas y similares	342	0	(-) Inventario final de bienes no producidos por				
Muebles y enseres	343	3,690.75	el sujeto pasivo	705	18,141.1		
Maquinaria, equipo e instalaciones	344	170,247.25	Inventario inicial de materia prima	706	0		
Equipo de computación y software	345	1,958.19	Compras netas locales de materia prima	707	0		
Vehículos, equipo de transporte y camiónero móvil	346	2,000	Importaciones de materia prima	708	0		
Otros activos fijos	347	2,468,006.98	(-) Inventario final de materia prima	709	0		
(-) Depreciación acumulada activo fijo	348	767,138.57	Inventario inicial de productos en proceso	710	0		
Terrenos	349	51,807.72	(-) Inventario final de productos en proceso	711	0		
Obras en proceso	350	0	Inventario inicial de productos terminados	712	90,616.42		
<b>TOTAL ACTIVO FIJOS</b>	<b>369</b>	<b>1,948,538.84</b>	<b>(-) Inventario final de productos terminados</b>	<b>713</b>	<b>91,112.05</b>		
<b>ACTIVO DIFERIDO (INTANGIBLE)</b>			<b>Sueldos, salarios y demás remuneraciones que</b>				
Marcas, patentes, derechos de llave y otros similares	371	0	constituyen materia gravada del IESS	715	78,338.21	716	3,687.13
Gastos de organización y constitución	373	0	Beneficios sociales, indemnizaciones y otras remuneraciones				
Gastos de investigación, exploración y similares	375	0	que no constituyen materia gravada del IESS	717	33,855.58	718	2,422.93
Otros activos diferidos	377	0	Aporte a la seguridad social (Incluye fondo de reserva)	719	0	720	0
(-) Amortización acumulada	378	0	Honorarios profesionales y dietas	721	0	722	0
<b>TOTAL ACTIVO DIFERIDO</b>	<b>379</b>	<b>0</b>	<b>Honorarios a extranjeros por servicios ocasionales</b>	<b>723</b>	<b>0</b>	<b>724</b>	<b>0</b>
<b>ACTIVO LARGO PLAZO</b>			<b>Arrendamiento de inmuebles</b>	<b>725</b>	<b>0</b>	<b>726</b>	<b>0</b>
Inversiones largo plazo / Acciones y participaciones	381	0	Mantenimiento y reparaciones	727	2,785.22	728	0
Inversiones largo plazo / Otras	382	0	Combustibles	729	1,746.5	730	0
Cuentas y documentos por cobrar clientes - largo plazo			Promoción y publicidad	731	0	732	0
Relacionados / Locales	383	0	Suministros y materiales	733	2,343.01	734	30.52
Relacionados / Del exterior	384	0	Transporte	735	1,502.5	736	0
No relacionados / Locales	385	0	Provisiones / Para jubilación patronal	737	0	738	0
No relacionados / Del exterior	386	0	Provisiones / Para desahucio	739	0	740	0
Otras cuentas y documentos por cobrar - largo plazo			Provisiones / Para cuentas incobrables			742	0
Relacionados / Locales	387	0	Provisiones / Otras provisiones	743	0	744	0
Relacionados / Del exterior	388	0	Arrendamiento mercantil / Local	745	0	746	0
No relacionados / Locales	389	0	Arrendamiento mercantil / Del exterior	747	0	748	0
No relacionados / Del exterior	390	0	Comisiones / Local	749	0	750	0
(-) Provisión cuentas incobrables	391	0	Comisiones / Del exterior	751	0	752	0
Otros activos largo plazo	392	0	Intereses bancarios				
<b>TOTAL ACTIVO LARGO PLAZO</b>	<b>397</b>	<b>0</b>	Local	753	0	754	0
<b>TOTAL DEL ACTIVO (339 + 369 + 379 + 397)</b>	<b>399</b>	<b>5,737,742.01</b>	Del exterior	755	0	756	0
<b>PASIVO</b>			<b>Intereses pagados a terceros</b>				
<b>PASIVO CORRIENTE</b>			Relacionados / Local	757	0	758	0
Cuentas y documentos por pagar proveedores - corriente			Relacionados / Del exterior	759	0	760	0
Relacionados / Locales	411	3,868,989.45	No relacionados / Local	761	0	762	0
Relacionados / Del exterior	412	101,647.97	No relacionados / Del exterior	763	0	764	0
No relacionados / Locales	413	4,005.6	Pérdida en venta de activos / Relacionadas	765	0	766	0
No relacionados / Del exterior	414	0	Pérdida en venta de activos / No relacionadas	767	0	768	0
Obligaciones con instituciones financieras - corriente			Otras pérdidas	769	0	770	0
Locales	415	0	Seguros y reaseguros (primas y cesiones)	771	0	772	0
Del exterior	416	0	Gastos indirectos asignados desde el exterior				



Préstamos de accionistas / Locales	417	0	por partes relacionadas	773	0	774	0
Préstamos de accionistas / Del exterior	418	0	Gastos de gestión			775	0
Otras cuentas y documentos por pagar - corriente			Impuestos, contribuciones y otros			776	6,211.58
Relacionados / Locales	419	0	Gastos de viaje	777	0	778	0
Relacionados / Del exterior	420	0	IVA que se carga al costo o gasto	779	0	780	0
No relacionados / Locales	421	95,857.69	Depreciación de activos fijos / Acelerada	781	0	782	0
No relacionados / Del exterior	422	0	Depreciación de activos fijos / No acelerada	783	184,165.08	784	0
Impuesto a la renta por pagar del ejercicio	423	176.43	Amortizaciones	785	3,440.38	786	0
Participación trabajadores por pagar del ejercicio	424	62.77	Servicios públicos	787	4,457.03	788	0
Transferencias casa matriz y sucursales (del exterior)	425	0	Pagos por otros servicios	789	4,728.16	790	2,051.68
Crédito a mutuo	426	0	Pagos por otros bienes	791	350	792	0
Obligaciones emitidas corto plazo	427	0	TOTAL COSTOS	797	386,532.17		
Provisiones	428	0	TOTAL GASTOS	798		14,403.84	
TOTAL PASIVO CORRIENTE	439	4,070,739.91	TOTAL COSTOS Y GASTOS (797 + 798)	799		400,936.01	
<b>PASIVO LARGO PLAZO</b>							
Cuentas y documentos por pagar proveedores - largo plazo			Baja de inventario (Informativo)	794		0	
Relacionados / Locales	441	0	Pago por reembolso como reembolsante (Informativo)	795		0	
Relacionados / Del exterior	442	0	Pago por reembolso como intermediario (Informativo)	796		8,381.52	
No relacionados / Locales	443	0					
No relacionados / Del exterior	444	0					
Obligaciones con instituciones financieras - largo plazo			<b>CONCILIACIÓN TRIBUTARIA</b>				
Locales	445	0					
Del exterior	446	0	UTILIDAD DEL EJERCICIO (SI 699 - 799 mayor a 0)	801		418.49	
Préstamos de accionistas / Locales	447	0	PERDIDA DEL EJERCICIO (SI 699 - 799 menor a 0)	802		0	
Préstamos de accionistas / Del exterior	448	0	(-) 15% Participación a trabajadores	811		62.77	
Otras cuentas y documentos por pagar - largo plazo			(-) 100% Dividendos percibidos exentos (Campo 808)	812		0	
Relacionados / Locales	449	0	(-) 100% Otras rentas exentas (609+610+611+612)	813		0	
Relacionados / Del exterior	450	0	(+) Gastos no deducibles locales	814		350	
No relacionados / Locales	451	0	(+) Gastos no deducibles del exterior	815		0	
No relacionados / Del exterior	452	0	(+) Gastos incurridos para generar ingresos exentos	816		0	
Transferencias casa matriz y sucursales (del exterior)	453	0	(+) Participación trabajadores atribuibles a ingresos exentos	817		0	
Crédito a mutuo	454	0	(-) Amortización pérdidas tributarias de años anteriores	818		0	
Obligaciones emitidas largo plazo	455	0	(-) Deducciones por leyes especiales	819		0	
Provisiones para jubilación patronal	456	0	(+) Ajuste por precios de referencia	820		0	
Provisiones para desahucio	457	0	(-) Deducción por incremento neto de empleados *	821		0	
Otras provisiones	458	0	(-) Deducción por pago a trabajadores con discapacidad	822		0	
TOTAL PASIVO LARGO PLAZO	469	0					
Pasivos diferidos	479	0	UTILIDAD GRAVABLE	829		705.72	
Otros pasivos	489	0	PÉRDIDA	839		0	
TOTAL DEL PASIVO (439 + 469 + 479 + 489)	499	4,070,739.91	Utilidad a reinvertir y capitalizar	841		0	
<b>PATRIMONIO NETO</b>							
			Saldo utilidad gravable	842		705.72	
Capital suscrito y/o asignado	501	800	Total impuesto causado	849		176.43	
(-) Capital suscrito no pagado, acciones en tesorería	503	0	(-) Anticipo pagado	851		28,602.98	
Aportes de socios o accionistas para futura capitalización	506	574,159.11	(-) Retenciones en la fuente realizadas en el ejercicio fiscal	852		16,396.55	
			(-) Retenciones por dividendos anticipados	853		0	



Reserva legal	507	<input type="text" value="0"/>	(-) Retenciones por ingresos provenientes del exterior	854	<input type="text" value="0"/>
Otras reservas	509	<input type="text" value="1,242,229.44"/>	(-) Crédito tributario de años anteriores	855	<input type="text" value="0"/>
Utilidad no distribuida ejercicios anteriores	513	<input type="text" value="225,782.45"/>	(-) Exoneración por leyes especiales	856	<input type="text" value="0"/>
(-) Pérdida acumulada ejercicios anteriores	515	<input type="text" value="376,148.19"/>			
Utilidad del ejercicio	517	<input type="text" value="179.29"/>	IMPUESTO A LA RENTA A PAGAR	859	<input type="text" value="0"/>
(-) Pérdida del ejercicio	519	<input type="text" value="0"/>	SALDO A FAVOR DEL CONTRIBUYENTE	869	<input type="text" value="44,823.1"/>
TOTAL PATRIMONIO NETO	598	<input type="text" value="1,667,002.1"/>			
TOTAL PASIVO Y PATRIMONIO	599	<input type="text" value="5,737,742.01"/>	Anticipo próximo año (fórmula)	879	<input type="text" value="11,830.5"/>

Pago previo (Informativo)

890

DETALLE DE IMPUTACIÓN AL PAGO (Para declaraciones sustitutivas)

Impuesto  Interés  Multa

VALORES A PAGAR Y FORMA DE PAGO (Luego de imputación al pago en declaraciones sustitutivas)

Total impuesto a pagar (859 - 897)

Interés por mora

Multas

TOTAL PAGADO (902 + 903 + 904)

Mediante cheque, débito bancario, efectivo u otras formas de pago

Mediante Compensaciones

Mediante Notas de Crédito

DETALLE DE NOTAS DE CRÉDITO


N/C No. 908  N/C No. 910  N/C No. 912  N/C No. 914   
 Valor USD 909  Valor USD 911  Valor USD 913  Valor USD 915

DETALLE DE COMPENSACIONES  
 Resolución No. 916  Resolución No. 918   
 Valor USD 917  Valor USD 919

Declaro que los datos proporcionados en este documento son exactos y verdaderos, por lo que asumo la responsabilidad legal que de ella se deriven (Art. 101 de la L.O.R.T.I.)

No. ID REPRESENTANTE LEGAL 198  RUC

FORMA DE PAGO 921   
 BANCO 922



La presente información reposa en la base de datos del SRI, conforme la declaración realizada por el contribuyente  
 Numero Serial: 990368511992  
 Fecha Recaudacion: 28/05/2010

Ing. Mario Miguel Padilla Nickols  
 Representante Legal  
 C.I.No. 0926967571

Vicente Natal Orellana Salinas  
 Contador  
 RUC. No. 0702551847001

81130

<b>SRI</b>		<b>SERVICIO DE RENTAS INTERNAS COMPROBANTE ELECTRONICO PARA PAGO</b>	
Identificación de pago		Convenio de debito / Declaracion sin pago	
Número de identificación			0991443754001
CEP#(Número de Serie)			990368511992
Código Impuesto			1021
Impuesto		Renta Sociedades	
Tipo de Formulario			101
<b>RESUMEN DE DATOS</b>			
Razón Social		SAN FERMIN S.A. FERMINSA	
Periodo Fiscal			2009
Fecha de Declaración			28/05/2010
Hora de Declaración			06:50:29 PM
Fecha de Vencimiento			19/04/2010
Fecha Máxima de Pago			28/05/2010
<b>VALORES A PAGAR</b>			
Total Impuesto a Pagar			\$ 0.00
Intereses por mora			\$ 0.00
Multas			\$ 0.00
Total			\$ 0.00
<b>FORMAS DE PAGO</b>			
Débito Bancario, Efectivo, Cheque			\$ 0.00
Compensaciones			\$ 0.00
Notas de Crédito Cartulares			\$ 0.00
Notas de Crédito Desmaterializadas			\$ 0.00
<b>TOTAL A PAGAR</b>			<b>\$ 0.00</b>

