

## **INFORME DE COMISARIO**

A los Accionistas de **SERYPLAS S.A.:**

En cumplimiento de las disposiciones legales con relación a mi función de Comisario de **SERYPLAS S.A.**, por el ejercicio terminado el 31 de diciembre de 2019, presento a continuación el respectivo informe:

1. He revisado el estado de situación financiera no consolidado adjunto de **SERYPLAS S.A.**, al 31 de diciembre de 2019 y el correspondiente estado de resultado integral, de cambios en el patrimonio de los accionistas y de flujos de efectivo por el año terminado en esa fecha. Dichos estados financieros son responsabilidad de la administración de la Compañía.
2. Este informe se sustenta en el correspondiente informe emitido por los auditores externos de la Compañía
3. Con base a mi revisión, no he encontrado aspectos que llamen mi atención sobre situaciones que pudieran afectar las cifras de los estados financieros antes mencionados de **SERYPLAS S.A.** al 31 de diciembre de 2019 así como el resultado de sus operaciones, el flujo de efectivo y los cambios en el Patrimonio, por el año terminado en esa fecha.
4. Las variaciones más significativas al 31 de diciembre de 2019 con relación al 31 de diciembre de 2018, son las siguientes:
  - 4.1. Los activos totales tuvieron un incremento neto de US\$236 mil, los pasivos totales tuvieron un incremento neto de US\$ 272 mil, el patrimonio neto disminuyó en US\$36 mil, las ventas del año disminuyeron en US\$421 mil, el resultado neto integral del año disminuyó en US\$81 mil. A continuación detallo las variaciones netas más importantes de las principales cuentas de los estados financieros, comparadas entre el cierre del año 2019 con el año 2018:
  - 4.2. El efectivo y equivalentes de efectivo aumentó en US\$480 mil. Las inversiones financieras aumentaron en US\$709 mil.
  - 4.3. Las cuentas por cobrar comerciales tuvieron una disminución de US\$399 mil.

- 4.4. La propiedad, planta y equipo tuvo un decremento de US\$271 mil, ocasionado por la venta a la empresa relacionada Rhenania de su Maquinaria, equipos y otros activos.
- 4.5. Las cuentas por pagar comerciales y otras cuentas por pagar aumentaron en US\$717 mil, básicamente, porque se recibió un anticipo de US\$ 700 mil por la venta del Inmueble.
- 4.6. Las obligaciones por Beneficios Definidos a largo plazo disminuyeron en US\$377mil, debido a que se liquidó a todo el personal en el año 2019 y se transfirió los fondos de la cuenta Jubilación Patronal por US\$ 278 mil a su empresa relacionada Rhenania, según consta en Acta de Junta Extraordinaria del 28 de mayo de 2019.
- 4.7. La cuenta patrimonial resultados acumulados disminuyó en US\$ 41mil, neto.
- 4.8. Durante el año 2019 y 2018 no se declararon dividendos.
- 4.9. El resultado integral neto del año disminuyó en US\$ 81 mil.
- 5. La tasa efectiva del Impuesto a la Renta para el año 2018 fue del 63 % mientras que la tasa tributaria nominal establecida por ley es del 25%. En 2019 no existe impuesto causado.
- 6. En septiembre del 2014 se publicó la enmienda a la NIC 19 Beneficios de los empleados, la cual tiene vigencia desde el 1 de enero de 2016. Esta enmienda aclara que la tasa de descuento para descontar obligaciones de beneficios post- empleo se determinará utilizando como referencia los rendimientos del mercado, al final del período sobre el que se informa, correspondientes a las emisiones de bonos u obligaciones empresariales de alta calidad. Conforme a la enmienda, se establece que para las monedas donde no exista un mercado de bonos u obligaciones empresariales de alta calidad , se utilizará la tasa de los bonos corporativos de otros mercados denominados en esta moneda en la cual se liquidarán los pasivos.

La Administración de la Compañía, basándose en los criterios de la Superintendencia de Compañías del 11 de febrero de 2017, en que se manifiesta que en el Ecuador sí existe un mercado de bonos u obligaciones empresariales de alta calidad y del 23 de marzo de 2017, en que manifiesta su criterio de que para medir los pasivos por beneficios definidos se puede utilizar las tasas de bonos u obligaciones empresariales de alta calidad de Ecuador, estimó los pasivos laborales utilizando la tasa de descuento del 7.92%, para el año 2019 y 8.21%, para el año 2018, misma que resulta de ponderar geométricamente las tasas de interés de los bonos corporativos de alta calidad del Ecuador.

La Administración estima que los efectos de la referida enmienda no son representativos en el contexto de los estados financieros.

7. Las Declaraciones de impuestos no han sido revisadas por las autoridades tributarias hasta el año 2016 y son susceptibles de revisión las declaraciones de los años 2017 al 2019. A la fecha de emisión de mi informe, no se encuentra en marcha ningún proceso de determinación de Impuesto a la renta.
8. La compañía ha definido los lineamientos para administrar los principales riesgos de crédito, riesgo de mercado, riesgos de liquidez, ambientales, en la administración de los mismos está involucrada la alta gerencia.
9. La Compañía no dispone del estudio de precios de transferencia correspondiente al año 2019, requerido por disposiciones legales vigentes, en razón de que, conforme a las disposiciones legales vigentes, no está obligada.
10. No he observado incumplimiento por parte de los administradores, de normas legales, estatutarias y reglamentarias, así como de las resoluciones de la Junta General de Accionistas y del Directorio.
11. Los libros de actas, de Junta General de Accionistas y de Directorio, libro talonario, libro de acciones y accionistas No me proporcionaron, pero los comprobantes y libros de contabilidad se llevan y se conservan de conformidad con las disposiciones legales. La custodia y conservación de bienes de la Compañía son adecuadas.
12. Las cifras presentadas en los estados financieros adjuntos son el fiel reflejo de los registros contables de los que dispone la Compañía.

Ing. CPA Norma de Lourdes Negrete Ontaneda

Telf:0998 721 189  
Quito - Ecuador

13. Dentro de los aspectos económicos importantes de la economía ecuatoriana, ésta tuvo un decrecimiento. El Fondo Monetario Internacional estimaba este decrecimiento en -0.5%. La tasa de inflación se situó en -0.07%. El precio del barril de petróleo a diciembre de 2019 estuvo en US\$ 61.



C.P.A. Ing. Norma de Lourdes Negrete O.  
Comisario  
RNC No 21979  
Quito, Mayo de 2020

SERYPLAS S.A.

ESTADO DE SITUACION FINANCIERA  
AL 31 DE DICIEMBRE DE 2019

---

**ACTIVOS**

**Notas**

**2019      2018**  
**(En miles de U.S. dólares)**

ACTIVOS CORRIENTES:

Efectivo y equivalentes de efectivo	4	779	299
Cuentas por cobrar comerciales y otras cuentas por cobrar	5	186	585
Activos por Impuestos corrientes	10	17	0
Otros Activos	7	<u>1</u>	<u>1</u>
Total activos corrientes		983	885

ACTIVOS NO CORRIENTES:

Propiedades, planta y equipo	8	37	308
Otras cuentas por cobrar	5		0
Activos por Impuestos diferidos	10	22	17
Otros activos	8	<u>404</u>	<u>0</u>
Total activos no corrientes		463	325


TOTAL

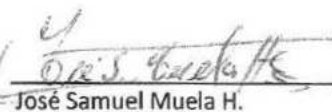
1,446

1,210

Ver notas a los estados financieros

---

  
José Eduardo Bueno V.  
Gerente General

  
José Samuel Muela H.  
Gerente Contabilidad



**PASIVOS Y PATRIMONIO****Notas****2019      2018**  
**(En miles de U.S. dólares)****PASIVOS CORRIENTES:**Cuentas por pagar comerciales y otras cuentas  
por pagar

9                      730                      13

Pasivos por impuestos corrientes

10                      9                      26

Obligaciones acumuladas

12                      17                      68

Total pasivos corrientes

756                      107

**PASIVOS NO CORRIENTES:**

Otras cuentas por pagar

9                      0                      0

Obligaciones por beneficios definidos

13                      82                      459

Total pasivos no corrientes

82                      459

Total pasivos

838                      566

**PATRIMONIO:**

15

Capital social

2                      2

Reserva Legal

22                      17

Utilidades retenidas



584                      625

Total patrimonio

608                      644

TOTAL

1,446                      1,210

  
José Eduardo Bueno V.  
Gerente General  
José Samuel Muela H.  
Gerente Contabilidad

SERYPLAS S.A.


ESTADO DE RESULTADO INTEGRAL  
POR EL AÑO TERMINADO AL 31 DE DICIEMBRE DE 2019


---

	<u>Notas</u>	<u>2019</u> miles de U.S. dólar	<u>2018</u> miles de U.S. dólar
INGRESOS	16	747	1,168
COSTO DE VENTAS	19	<u>(600)</u> 147	<u>(836)</u> 332
Ingresos por inversiones	18	9	4
Otras ganancias y pérdidas	19	15	10
Gastos de administración y ventas	20	(210)	(243)
Costos financieros	21	(1)	(1)
Participación a Trabajadores	13	<u>0</u>	<u>(15)</u>
UTILIDAD ANTES DE IMPUESTO A LA RENTA		<u>-40</u>	<u>87</u>
Menos gasto por impuesto a la renta:			
Corriente		0	55
Diferido		<u>5</u>	<u>-17</u>
Total		<u>5</u>	<u>38</u>
UTILIDAD DEL AÑO		<u>-35</u>	<u>49</u>
OTRO RESULTADO INTEGRAL:			
Partidas que no se reclasificarán posteriormente a resultados:			
Nuevas mediciones de obligaciones por beneficios definidos		<u>0</u>	<u>(3)</u>
TOTAL RESULTADO INTEGRAL DEL AÑO		<u><u>-35</u></u>	<u><u>46</u></u>

Ver notas a los estados financieros

---

  
José Eduardo Bueno V.  
Gerente General

  
José Samuel Muela H.  
Gerente Contabilidad

SERYPLAS S.A.

ESTADO DE CAMBIOS EN EL PATRIMONIO  
POR EL AÑO TERMINADO AL 31 DE DICIEMBRE DE 2019

	Utilidades retenidas					
	Capital Social	Reserva Legal	Ganancias y Pérdidas Actuariales	Distribuidos	Reserva de Capital	Por adopción de NIIF
Saldo al 31 de diciembre de 2017	2	14	10	572		598
Ajuste por Corrección de error		-1		1		0
Utilidad (pérdida) del año				49		49
Apropiación Reserva Legal		4		(4)		0
Otro Resultado Integral del año			(3)			(3)
Saldo al 31 de diciembre de 2018	2	17	7	618		644
Utilidad (pérdida) del año				-36		-36
Apropiación Reserva Legal		5		(5)		0
Ajuste por Corrección de errores en Cartera						0
Otro Resultado Integral del año			0			0
Saldo al 31 de diciembre de 2019	2	22	7	577		608


  
 José Eduardo Bueno  
 Gerente General


  
 José Samuel Muela H.  
 Gerente Contabilidad



SERYPLAS S.A.

**ESTADO DE FLUJOS DE EFECTIVO  
POR EL AÑO TERMINADO AL 31 DE DICIEMBRE DE 2019**

**2019                      2018**  
**(En miles de U.S. dólares)**

**FLUJOS DE EFECTIVO DE ACTIVIDADES DE OPERACIÓN:**

Recibido de Compañías Relacionadas y Otras cuentas por cobrar	1,145	1,112
Pagos a proveedores y empleados	(472)	(996)
Intereses Recibidos	9	4
Participación Trabajadores	(15)	(11)
Impuestos	(45)	(19)
Otros Gastos e Ingresos	14	9
Flujo neto de efectivo proveniente de actividades de Operación	636	99

**FLUJOS DE EFECTIVO DE ACTIVIDADES DE INVERSIÓN:**


Venta (Adquisición) de Propiedades, planta y equipo	248	(14)
Flujo neto de efectivo utilizado en actividades de inversión	248	(14)

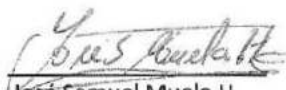
**FLUJOS DE EFECTIVO DE ACTIVIDADES DE FINANCIAMIENTO:**

Pagos de Deuda a Propietarios		(193)
Préstamo a Largo Plazo a Rhenania	(404)	
Flujo neto de efectivo utilizado en actividades de Financiamiento	(404)	(193)

**EFECTIVO Y EQUIVALENTES DE EFECTIVO:**

Incremento neto en efectivo y equivalentes de efectivo	480	(108)
Saldos al comienzo del año	299	407
<b>SALDOS AL FIN DEL AÑO</b>	<b>779</b>	<b>299</b>

  
José Eduardo Bueno V.  
Gerente General

  
José Samuel Muela H.  
Gerente Contabilidad