

INFORME DE COMISARIO

A los Accionistas de **SERYPLAS S.A.:**

En cumplimiento de las disposiciones legales con relación a mi función de Comisario de **SERYPLAS S.A.**, por el ejercicio terminado el 31 de diciembre de 2018, presento a continuación el respectivo informe:

1. He revisado el estado de situación financiera no consolidado adjunto de **SERYPLAS S.A.**, al 31 de diciembre de 2018 y el correspondiente estado de resultado integral, de cambios en el patrimonio de los accionistas y de flujos de efectivo por el año terminado en esa fecha. Dichos estados financieros son responsabilidad de la administración de la Compañía.
2. Este informe se sustenta en el correspondiente informe emitido por los auditores externos de la Compañía
3. Con base a mi revisión, no he encontrado aspectos que llamen mi atención sobre situaciones que pudieran afectar las cifras de los estados financieros antes mencionados de **SERYPLAS S.A.** al 31 de diciembre de 2018 así como el resultado de sus operaciones, el flujo de efectivo y los cambios en el Patrimonio, por el año terminado en esa fecha.
4. Las variaciones más significativas al 31 de diciembre de 2018 con relación al 31 de diciembre de 2017, son las siguientes:
 - 4.1. Los activos totales tuvieron un decremento neto de US\$71 mil, los pasivos totales tuvieron un decremento neto de US\$ 117 mil, el patrimonio neto creció en US\$46 mil, las ventas del año aumentaron en US\$14 mil, el resultado neto integral del año aumentó en US2 mil. A continuación detallo las variaciones netas más importantes de las principales cuentas de los estados financieros, comparadas entre el cierre del año 2018 con el año 2017:
 - 4.2. El efectivo y equivalentes de efectivo disminuyó en US\$108 mil. Las inversiones financieras disminuyeron en US\$150 mil.
 - 4.3. Las cuentas por cobrar comerciales tuvieron un incremento de US\$59 mil.

- 4.4. La propiedad, planta y equipo tuvo un decremento de US\$22 mil.
 - 4.5. Las cuentas por pagar comerciales y otras cuentas por pagar disminuyeron en US\$203 mil.
 - 4.6. Las obligaciones por Beneficios Definidos a largo plazo crecieron en US\$57mil.
 - 4.7. La cuenta patrimonial resultados acumulados aumentó en US\$ 43 mil, neto.
 - 4.8. Durante el año 2018 y 2017 no se declararon dividendos.
 - 4.9. El resultado integral neto del año aumentó en 2 mil.
5. La tasa efectiva del Impuesto a la Renta para el año 2018 fue del 63 % mientras que la tasa tributaria nominal establecida por ley es del 25%.
6. En septiembre del 2014 se publicó la enmienda a la NIC 19 Beneficios de los empleados, la cual tiene vigencia desde el 1 de enero de 2016. Esta enmienda aclara que la tasa de descuento para descontar obligaciones de beneficios post- empleo se determinará utilizando como referencia los rendimientos del mercado, al final del periodo sobre el que se informa, correspondientes a las emisiones de bonos u obligaciones empresariales de alta calidad. Conforme a la enmienda, se establece que para las monedas donde no exista un mercado de bonos u obligaciones empresariales de alta calidad , se utilizará la tasa de los bonos corporativos de otros mercados denominados en esta moneda en la cual se liquidarán los pasivos.
- La Administración de la Compañía, basándose en los criterios de la Superintendencia de Compañías del 11 de febrero de 2017, en que se manifiesta que en el Ecuador sí existe un mercado de bonos u obligaciones empresariales de alta calidad y del 23 de marzo de 2017, en que manifiesta su criterio de que para medir los pasivos por beneficios definidos se puede utilizar las tasas de bonos u obligaciones empresariales de alta calidad de Ecuador, estimó los pasivos laborales utilizando la tasa de descuento del 8.21%, para el año 2018 y 8.34%, para el año 2017, misma que resulta de ponderar geométricamente las tasas de interés de los bonos corporativos de alta calidad del Ecuador.

La Administración estima que los efectos de la referida enmienda no son representativos en el contexto de los estados financieros.

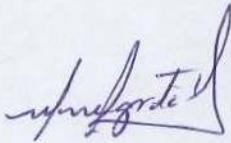
7. Las Declaraciones de impuestos no han sido revisadas por las autoridades tributarias hasta el año 2015 y son susceptibles de revisión las declaraciones de los años 2016 al 2018. A la fecha de emisión de mi informe, no se encuentra en marcha ningún proceso de determinación de Impuesto a la renta.
8. La compañía ha definido los lineamientos para administrar los principales riesgos de crédito, riesgo de mercado, riesgos de liquidez, ambientales, en la administración de los mismos está involucrada la alta gerencia.
9. La Compañía no dispone del estudio de precios de transferencia correspondiente al año 2018, requerido por disposiciones legales vigentes, en razón de que, conforme a las disposiciones legales vigentes, no está obligada.
10. No he observado incumplimiento por parte de los administradores, de normas legales, estatutarias y reglamentarias, así como de las resoluciones de la Junta General de Accionistas y del Directorio.
11. Los libros de actas, de Junta General de Accionistas y de Directorio, libro talonario, libro de acciones y accionistas, comprobantes y libros de contabilidad se llevan y se conservan de conformidad con las disposiciones legales. La custodia y conservación de bienes de la Compañía son adecuadas.
12. Las cifras presentadas en los estados financieros adjuntos son el fiel reflejo de los registros contables de los que dispone la Compañía.

Ing. CPA Norma de Lourdes Negrete Ontaneda

Tel:0998 721 189

Quito - Ecuador

13. Dentro de los aspectos económicos importantes de la economía ecuatoriana, ésta creció en el año 2018 en 1.4%, según el Banco Central del Ecuador. El Fondo Monetario Internacional estimada este crecimiento en 1.1%. La tasa de inflación se situó en 0.27%. El precio del barril de petróleo durante 2018 subió hasta alcanzar los USD 70 por barril en el mes de octubre. Sin embargo tuvo una sorprendente caída y para el mes de diciembre descendió por debajo de los USD 50 por barril



C.P.A. Ing. Norma de Lourdes Negrete O.

Comisario

RNC No 21979


Quito, Abril de 2019

SERYPLAS S.A.


ESTADO DE SITUACION FINANCIERA
AL 31 DE DICIEMBRE DE 2018

<u>ACTIVOS</u>	<u>Notas</u>	<u>2018</u> (En miles de U.S. dólares)	<u>2017</u>
ACTIVOS CORRIENTES:			
Efectivo y equivalentes de efectivo	4	299	407
Cuentas por cobrar comerciales y otras cuentas por cobrar	5	585	324
Activos por Impuestos corrientes	10	0	14
Otros Activos	7	<u>1</u>	<u>1</u>
Total activos corrientes		885	746
ACTIVOS NO CORRIENTES:			
Propiedades, planta y equipo	8	308	330
Otras cuentas por cobrar	5	0	205
Activos por Impuestos diferidos	10	17	0
Total activos no corrientes		<u>325</u>	<u>535</u>
TOTAL		<u><u>1,210</u></u>	<u><u>1,281</u></u>

Ver notas a los estados financieros


José Eduardo Bueno V.

Gerente General


José Samuel Muela H.

Gerente Contabilidad

PASIVOS Y PATRIMONIO

Notas

2018 2017
(En miles de U.S. dólares)

PASIVOS CORRIENTES:

Cuentas por pagar comerciales y otras cuentas

por pagar	9	13	24
Pasivos por impuestos corrientes	10	26	5
Obligaciones acumuladas	12	68	60
Total pasivos corrientes		107	89

PASIVOS NO CORRIENTES:

Otras cuentas por pagar	9	0	192
Obligaciones por beneficios definidos	13	459	402
Total pasivos no corrientes		459	594

Total pasivos 566 683


PATRIMONIO:

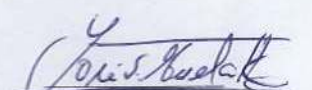
15

Capital social		2	2
Reserva Legal		17	14
Utilidades retenidas		625	582

Total patrimonio 644 598

TOTAL 1,210 1,281


José Eduardo Bueno V.
Gerente General



José Samuel Muela H.
Gerente Contabilidad

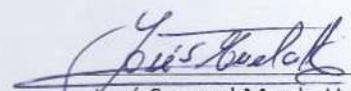
SERYPLAS S.A.

ESTADO DE RESULTADO INTEGRAL
POR EL AÑO TERMINADO AL 31 DE DICIEMBRE DE 2018

	<u>Notas</u>	<u>2018</u> (En miles de U.S. dólares)	<u>2017</u>
INGRESOS	16	1,168	1,154
COSTO DE VENTAS	19	(836)	(867)
		332	287
Ingresos por inversiones	17	4	7
Otras ganancias y pérdidas	18	10	3
Gastos de administración	19	(243)	(221)
Costos financieros	20	(1)	(2)
Participación a Trabajadores	12	(15)	(11)
UTILIDAD ANTES DE IMPUESTO A LA RENTA		87	63
Menos gasto por impuesto a la renta:			
Corriente		55	24
Diferido		(17)	0
Total		38	24
UTILIDAD DEL AÑO		49	39
OTRO RESULTADO INTEGRAL:			
Partidas que no se reclasificarán posteriormente a resultados:			
Nuevas mediciones de obligaciones por beneficios definidos		(3)	5
TOTAL RESULTADO INTEGRAL DEL AÑO		46	44

Ver notas a los estados financieros



José Eduardo Bueno V.
Gerente General



José Samuel Muela H.
Gerente Contabilidad

SERYPLAS S.A.

ESTADO DE CAMBIOS EN EL PATRIMONIO
POR EL AÑO TERMINADO AL 31 DE DICIEMBRE DE 2018

	Utilidades retenidas					Total
	Capital Social	Reserva Legal	Ganancias y Pérdidas Actuariales	Distribuíbles	Reserva de Capital	
Saldo al 31 de diciembre de 2016	2	11	5	423		441
Utilidad (pérdida) del año				39		39
Apropiación Reserva Legal		3		(3)		0
Ajuste por Corrección de errores en P.P.&E				113		113
Otro Resultado Integral del año			5			5
Saldo al 31 de diciembre de 2017	2	14	10	572		598
Utilidad (pérdida) del año				49		49
Ajuste por Corrección de error		(1)		1		0
Apropiación Reserva Legal		4		(4)		0
Otro Resultado integral del año			(3)			(3)
Saldo al 31 de diciembre de 2018	2	17	7	618		644



 José Eduardo Bueno
 Gerente General

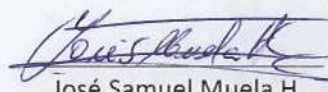

 José Samuel Muela H.
 Gerente Contabilidad

SERYPLAS S.A.

ESTADO DE FLUJOS DE EFECTIVO
 POR EL AÑO TERMINADO AL 31 DE DICIEMBRE DE 2018

	<u>2018</u>	<u>2017</u>
	(En miles de U.S. dólares)	
FLUJOS DE EFECTIVO DE ACTIVIDADES DE OPERACIÓN:		
Recibido de Compañía Relacionada y otras cuentas por cobrar	1,112	1,427
Pagos a proveedores y empleados	(996)	(1,036)
Intereses Recibidos	4	7
Participación Trabajadores	(11)	(80)
Impuestos	(19)	(24)
Otros Gastos e Ingresos	9	(1)
Flujo neto de efectivo proveniente de actividades de Operación	<u>99</u>	<u>295</u>
FLUJOS DE EFECTIVO DE ACTIVIDADES DE INVERSIÓN:		
Adquisición de Propiedades, planta y equipo (Neto)	(14)	0
Flujo neto de efectivo utilizado en actividades de inversión	(14)	0
FLUJOS DE EFECTIVO DE ACTIVIDADES DE FINANCIAMIENTO:		
Pagos de Deuda a Propietarios	(193)	(18)
Pagos por cuenta de Insoplast S.A.		(13)
Flujo neto de efectivo utilizado en actividades de Financiamiento	(193)	(31)
EFECTIVO Y EQUIVALENTES DE EFECTIVO:		
Incremento neto en efectivo y equivalentes de efectivo	(108)	264
Saldos al comienzo del año	407	143
SALDOS AL FIN DEL AÑO	<u><u>299</u></u>	<u><u>407</u></u>


 José Eduardo Bueno V.
 Gerente General


 José Samuel Muela H.
 Gerente Contabilidad