

R.U.C. 170054335002  
SELLO R.U.C.

INDUCEPSA S.A.

Avenida Domingo Comín

REPUBLICA DEL ECUADOR  
SUPERINTENDENCIA DE COMPAÑÍAS  
FORMULARIO DE ESTADOS FINANCIEROS



AÑO: 19 91

RAZÓN O DENOMINACIÓN SOCIAL: INDUCEPSA S.A.			Nº. DE EXPEDIENTE 8075-82	
CIUDAD: GUAYAQUIL	CALLE: 9na. Y DOMINGO COMIN	NUMERO: S/N	TELÉFONO: 436-859	

NOMINA DE ADMINISTRADORES Y COMISARIOS DE LAS COMPAÑÍAS

ADMINISTRADORES	NOMBRES	C.I. o PASAPORTE	DIRECCIÓN Y TELÉFONO
Presidente	ESTEBAN SERRANO VELASCO	17-02530740	
Vicepresidente	NICANOR CALISTO CABEZAS	17-01632034	AV. 6 DE DICIEMBRE Y FOCH 02-562/262
Gerente (s)	PEDRO MOSCOSO CEVALLOS	09-02576750	CALLE 5ta. No.810
Apoderado			
COMISARIOS			
Principal	JORGE NARVAEZ H.		YUMBOS #130 454/847
Suplente			

A. ESTADO DE SITUACIÓN

1. ACTIVO				CODIGO CUENTA	
1.1 ACTIVO CORRIENTE					
Caja - Bancos				1101	30'632.977,62
Inversiones financieras temporales				1102	
Cuentas y Documentos por Cobrar Clientes				1103	84'923.902,74
Menos: Provisión para cuentas y documentos de dudosa cobranza (clientes)				1104	4'014.800,14
Inventario materia prima				1105	68'036.482,46
Inventario productos en proceso				1106	2'603.449,82
Inventario suministros y materiales				1107	4'807.629,54
Inventario productos terminados y mercaderías en almacén				1108	24'160.690,35
Mercaderías en tránsito				1109	6'735.655,09
Menos: Provisión para baja de inventarios				1110	5'227.628,38
Ingresos acumulados por cobrar				1111	
Préstamos y anticipos a empleados y trabajadores				1112	1'182.683,33
Anticipos a proveedores				1113	
Menos: Provisión para anticipos y otros préstamos de dudosa cobranza				1114	
Pagos anticipados de intereses, impuestos y seguros				1115	
Repuestos, herramientas y accesorios				1116	
Otros activos corrientes (adjuntar anexo)				1117	11'053.794,70
TOTAL DE ACTIVO CORRIENTE					224'894.837,13
1.2 ACTIVO FIJO					
		Valor de adquisición	Depreciación acumulada		
Terrenos y mejoras		-0-	-0-	1201	
Maquinaria y equipo en montaje y en tránsito		-0-	-0-	1202	
Construcciones en curso		-0-	-0-	1203	
Edificios e instalaciones		19'618.969,27	3'599.997,86	1204	16'018.971,41
Maquinaria y equipo		24'317.594,71	10'778.948,75	1205	13'538.645,96
Muebles y enseres		2'682.920,02	946.151,29	1206	1'736.768,73
Vehículos		918.887,00	124.585,19	1207	794.301,81
Otros activos fijos (adjuntar anexo)				1208	
REVALORIZACIONES		Valor de revalorización	Depreciación acumulada		
Terrenos				1221	
Edificios		23'369.190,09	13'783.483,44	1222	9'585.706,65
Maquinaria y equipo		297'769.313,11	263'850.282,91	1223	33'919.030,20
Otros activos fijos (adjuntar anexo)		15'107.861,00	8'568.322,70	1224	6'538.938,30
1.3 DEUDORES E INVERSIONES A LARGO PLAZO					
Cuentas y documentos por cobrar clientes				1301	
Préstamos a empleados y trabajadores				1302	
Inversiones financieras a largo plazo				1303	48'268.619,85
Otros (adjuntar anexo)				1304	
1.4 ACTIVOS INTANGIBLES		Valor de adquisición	Amortización Acumulada		
Patentes y marcas				1401	
Otros (adjuntar anexo)				1402	
1.5 ACTIVOS DIFERIDOS		Valor inicial	Amortización Acumulada		
Gastos de organización y constitución				1501	
Gastos de investigación, exploración y otros				1502	
1.6 OTROS ACTIVOS NO CORRIENTES					
Propiedades y otros activos fijos no utilizados				1601	
Otros activos no corrientes				1602	
TOTAL ACTIVOS NO CORRIENTES					130'400.972,91
TOTAL DEL ACTIVO					355'295.810,04

2. PASIVO		CODIGO CUENTA	
2.1 PASIVO CORRIENTE			
Proveedores		2101	17'494.292,06
Anticipo de Clientes		2102	185.834,86
Obligaciones por pagar		2103	
Dividendos por pagar a accionistas o socios		2104	
Participación de trabajadores en utilidades de la Compañía		2105	13'254.418,02
Gastos por pagar		2106	3'873.736,42
Impuestos y Leyes Sociales		2107	21'281.264,55
Parte corriente del pasivo a largo plazo		2108	
Préstamos de corto plazo de accionistas o socios		2109	
Saldos pendientes con la casa matriz		2110	
Otros pasivos corrientes (Adjuntar anexo)		2111	1'081.681,97
TOTAL PASIVO CORRIENTE			57'171.227,88
2.2 PASIVO NO CORRIENTE			
Cuentas por pagar		2201	13'051.226,70
Obligaciones por pagar		2202	
Préstamos de accionistas o socios		2203	
Saldos pendientes con la casa matriz		2204	
Arrendamiento mercantil con opción de compra		2205	
Aportes de accionistas o socios para capitalización futura		2206	
Obligaciones emitidas		2207	
Otros (adjuntar anexo)		2208	
2.3 PASIVO DIFERIDO			
Utilidades por realizar		2301	
Otros (Adjuntar anexo)		2302	
TOTAL PASIVO NO CORRIENTE			13'051.226,70
TOTAL PASIVO			70'222.454,58
3. PATRIMONIO NETO			
3.1 CAPITAL			
Acciones o participaciones (compañías nacionales)		3101	6'000.000,00
Capital asignado a sucursales de compañías extranjeras (AUMENTO DE CAPITAL EN PROCESO)		3102	132'540.000,00
Menos: Capital suscrito no pagado		3103	
Menos: Acciones propias adquiridas		3104	
3.2 RESERVAS			
Reserva legal		3201	5.440,37
Reservas facultativas		3202	
Otras reservas		3203	
3.3 SUPERAVIT			
Revalorización de activos		3301	11'159.496,23
Otros (Adjuntar anexo)		3302	82'784.421,45
3.4 RESULTADOS			
Utilidades acumuladas de ejercicios anteriores		3401	
Pérdidas acumuladas de ejercicios anteriores		3402	8.963,35
Utilidad (pérdida) neta del ejercicio		3403	52'575.034,06
TOTAL PATRIMONIO NETO			285'073.355,46
TOTAL DEL PASIVO Y PATRIMONIO NETO			355'295.810,04

4. OBLIGACIONES CONTINGENTES			
Mercaderías en consignación		4001	
Liquidación de depósitos industriales		4002	
Avaes o garantías		4003	
Otras obligaciones contingentes		4004	

PERSONAL OCUPADO					
NACIONALIDAD	DIRECTIVOS	ADMINISTRATIVOS	TECNICOS	OBREROS	
				Permanentes	Ocasionales
Ecuatoriana	1	7	3	8	
Extranjera	-	-	-	-	

MOVIMIENTO FINANCIERO DE BIENES Y SERVICIOS			
COMPRAS	NACIONALES	EXTRANJERAS	TOTAL
MATERIAS PRIMAS	179'852.097	6'969.903	186'822.000,00
VENTAS	NACIONALES	EXTRANJERAS	TOTAL
PRODUCTOS TERMINADOS	460'970.555,58	-	460'970.555,58

**B. ESTADO DE RESULTADOS (GANANCIAS Y PERDIDAS)**

<b>50. VENTAS BRUTAS</b>	<b>CODIGO CUENTA</b>	
En el país	5001	460'970.555,58
En el exterior	5002	
Menos: devoluciones y descuentos en ventas	5003	
Utilidades realizadas por ventas a plazos	5004	
<b>VENTAS NETAS</b>		460'970.555,58 ✓
<b>51. COSTO DE VENTAS</b> (Mercaderías no producidas por la Compañía)		
Inventario inicial	5101	-0-
Compras de productos terminados en el país	5102	-0-
Compras de productos terminados en el exterior	5103	-0-
Menos: Inventario final	5104	-0-
<b>52. COSTO DE PRODUCCION</b> (Mercaderías producidas por la Compañía)		
Inventario Inicial de materias primas	5201	61'805.955,85
Compras de materias primas en el país	5202	179'852.097,00
Compras de materias primas en el exterior	5203	6'969.903,00
Menos: Inventario final de materias primas	5204	(68'036.482,46)
Mano de obra directa	5205	10'790.038,00
Depreciación maquinaria, equipos y edificios de fábrica	5206	26'731.056,00
Amortización de patentes, marcas, asistencia técnica	5207	-0-
Mano de obra indirecta	5208	-0-
Suministros y materiales	5209	-0-
Seguros de inventarios, maquinarias y edificios de fábrica	5210	3'703.100,00
Aportes IESS y beneficios sociales	5211	5'685.875,00
Mantenimiento y reparaciones	5212	6'675.621,00
Impuestos a la producción y otros	5213	-0-
Energía, agua, teléfono	5214	-0-
Otros gastos de fabricación (Adjuntar anexo)	5215	59'262.590,12
Inventario inicial de productos en proceso	5216	2'535.918,83
Menos: Inventario final de productos en proceso	5217	(2'603.449,82)
Inventario Inicial de productos terminados	5218	17'563.118,07
Menos: Inventario final de productos terminados	5219	(24'160.690,35)
<b>UTILIDAD BRUTA</b>		174'195.905,34 ✓
<b>53. GASTOS DE VENTAS</b>		
Sueldos y salarios no incluidos en el costo	5301	
Beneficios sociales, indemnizaciones, excepto la participación de los trabajadores	5302	
Comisiones a empleados y particulares	5303	
Publicidad y propaganda	5304	
Depreciación bienes del departamento de ventas	5305	
Otros (Adjuntar anexo)	5306	
<b>54. GASTOS ADMINISTRATIVOS</b>		
Sueldos y salarios no incluidos en el costo	5401	19'613.600,00
Beneficios sociales, indemnizaciones excepto la participación de los trabajadores	5402	6'979.673,00
Agua, luz, teléfono, télex, fax, no incluidos en costos	5403	1'145.935,50
Impuestos prediales, contribuciones y otros no incluidos en costos	5404	1'547.200,00
Cuentas de dudoso cobro y baja de inventarios	5405	1'200.000,00
Depreciación de bienes, área administrativa	5406	2'004.841,00
Amort. de Intang. y Diferd (excepto pérd. por diferencia de cambio y Comis. de riesgo camb.)	5407	-0-
Amortización de pérdidas por diferencia de cambio y comisión de riesgo cambiario	5408	
Otros (Adjuntar anexo)	5409	44'670.899,53
<b>UTILIDAD (PERDIDA) EN OPERACION</b>		89'811.936,63 (X)
<b>55. GASTOS FINANCIEROS</b>		
Intereses y comisiones	5501	14'687.038,76
Otros gastos financieros	5502	10'504.988,55
<b>56. INGRESOS NO OPERACIONALES</b>		
Intereses por inversiones temporales y de largo plazo	5601	7'825.142,04
Ganancia en inversiones temporales o de largo plazo	5602	
Ganancias en ventas de activos fijos	5603	11'983.430,28
Dividendos en efectivo	5604	
Ganancias por diferencia de cambio	5605	
Otros (Adjuntar anexo)	5606	
<b>57. GASTOS NO OPERACIONALES</b>		
Pérdidas en ventas de activos	5701	
Pérdidas en diferencia de cambio	5702	
Otros gastos (Adjuntar anexo)	5703	
<b>58. UTILIDAD (PERDIDA) DEL EJERCICIO</b> antes 15 % trabajadores e impuesto a la Renta.		84'428.481,64
Participación de los trabajadores (15%)	5801	13'180.736,93
Impuesto a la Renta	5802	18'672.710,65
<b>UTILIDAD NETA</b>		52'575.034,06

C. 6. ESTADO DE EVOLUCION DEL PATRIMONIO NETO		CODIGO CUENTA	
60. PATRIMONIO NETO INICIAL:			6'000.000,00
MAS:			
Utilidad Neta del Ejercicio	6001		52'575.034,06
Aumentos del Capital Social	6002		132'540.000,00
Incrementos de Superávit de Capital	6003		
Absorción de Pérdidas (efectivo o crédito)	6004		
Otros	6005		226'498.321,40
MENOS:			
Pérdida del ejercicio	6006		
Disminución del Capital	6007		
Dividendos en efectivo	6008		
Disminución de cuentas Patrimoniales por aumento de capital	6009		132'540.000,00
Otros	6010		
TOTAL DEL PATRIMONIO NETO			285'073.355,46


D. 7. ESTADO DE CAMBIOS EN LA POSICION FINANCIERA			
70. FUENTES DE CAPITAL DE TRABAJO NETO:			93'294.361,34
Utilidad del ejercicio	7001		52'575.034,06
Mas:			
Depreciación y Amortización	7002		28'735.897,00
Venta de Activos Fijos e inversiones permanentes	7003		11'983.430,28
Incremento de pasivos a largo plazo	7004		
Aumento de capital social con nuevos recursos	7005		
Emisión de obligaciones	7006		
Otros:	7007		
Menos:			
Ingresos: por participación en utilidades de subsidiarias	7008		
72. USOS DE CAPITAL DE TRABAJO:			12'375.000,00
Dividendos	7201		
Compra de activos fijos	7202		
Compra de inversiones permanentes	7203		
Disminución pasivos a largo plazo	7204		12'375.000,00
Incrementos de activos intangibles y diferidos	7205		
Reducción del capital social en efectivo	7206		
Pérdidas del ejercicio	7207		
Otros	7208		
VARIACIONES EN EL CAPITAL DE TRABAJO NETO (70-72)			80'919.361,34
CAPITAL DE TRABAJO AL FINAL DEL PERIODO			180'183.800,72
MENOS: CAPITAL DE TRABAJO AL INICIO DEL PERIODO			99'264.439,38
VARIACIONES EN EL CAPITAL DE TRABAJO NETO			80'919.361,34

Certificamos que el contenido de este formulario es verídico, correcto, completo y que fue aprobado por la Junta General, en sesión de ..... de ..... de .....

EJEMPLAR PARA LA SUPERINTENDENCIA DE COMPAÑIAS

REPRESENTANTE LEGAL O APODERADO

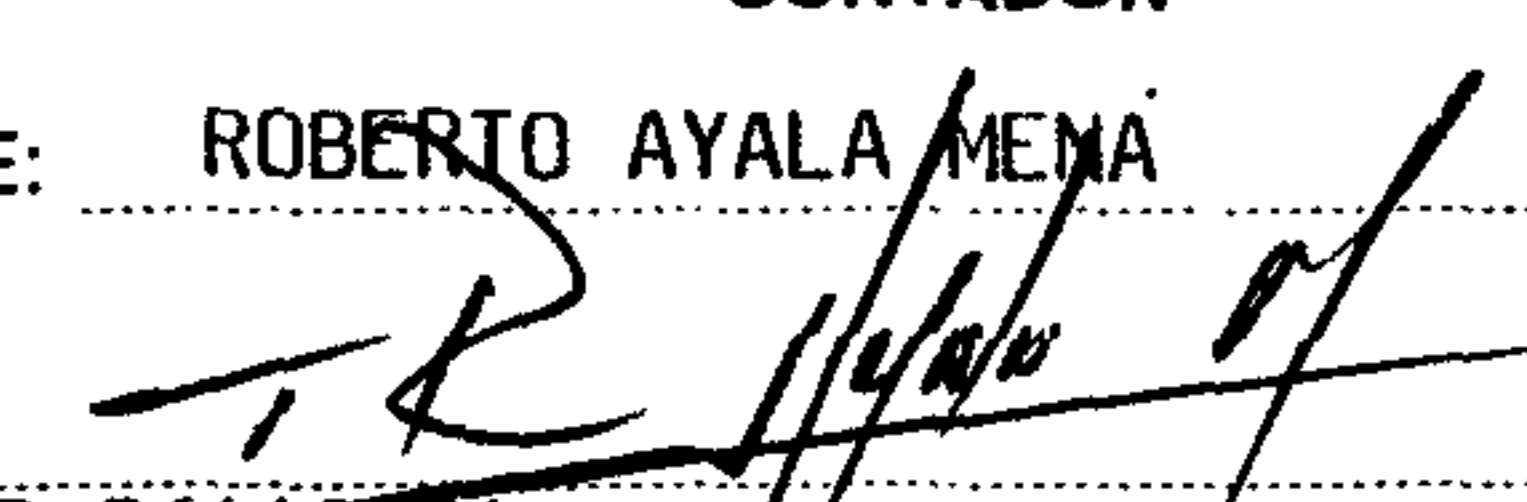
NOMBRE: PEDRO MOSCOSO CEVALLOS

FIRMA: 

C.I. 09-02576750


CONTADOR

NOMBRE: ROBERTO AYALA MENA

FIRMA: 

C.I. 09-06440284 MATRICULA: 0.19181

He (mos) revisado los estados financieros que anteceden y la correspondiente información. En mi (nuestra) opinión reflejan razonablemente la situación financiera de la Compañía los resultados de sus operaciones en el correspondiente ejercicio.



f) Comisario

f) Comisario

SUPERINTENDENCIA DE COMPAÑIAS  
REGISTRO DE SOCIEDADES

☒ INFORME GERENTE

☒ INFORME COMISARIO

☐ INFORME AUDITORIA EXTERNA

FUNCIONARIO RESPONSABLE (SELLO)

Recibido hoy día ..... de ..... de 19 .....

Nº de Anexos .....