



 SUPERINTENDENCIA DE COMPAÑÍAS	RAZÓN SOCIAL	UNIDAL ECUADOR S.A.
	DIRECCIÓN	AV. DE LAS AMERICAS SN Y EUGENIO ALMAZAN
	EXPEDIENTE	80479
	RUC	0991398767001
	AÑO	2011
	FORMULARIO	SC.NIIF.80479.2011.1
	NÚMERO DE INGRESO	62857
ESTADO DEL RESULTADO INTEGRAL POR EL AÑO TERMINADO AL (DD/MM/AAAA)		08/06/2012
ESTADO DE RESULTADO INTEGRAL		

CUENTA	CODIGO	VALOR US\$
INGRESOS DE ACTIVIDADES ORDINARIAS	41	21.704.560,25
VENTA DE BIENES	4101	21.981.136,91
PRESTACIÓN DE SERVICIOS	4102	
CONTRATOS DE CONSTRUCCIÓN	4103	
SUBVENCIONES DEL GOBIERNO	4104	
REGALÍAS	4105	
INTERESES	4106	
DIVIDENDOS	4107	
OTROS INGRESOS DE ACTIVIDADES ORDINARIAS	4108	
(-) DESCUENTO EN VENTAS	4109	
(-) DEVOLUCIONES EN VENTAS	4110	
(-) BONIFICACIÓN EN PRODUCTO	4111	
(-) OTRAS REBAJAS COMERCIALES	4112	-276.576,66
GANANCIA BRUTA --> Subtotal A (41 - 51)	42	6.343.759,15
OTROS INGRESOS	43	63.119,84
DIVIDENDOS	4301	
INTERESES FINANCIEROS	4302	5.622,57
GANANCIA EN INVERSIONES EN ASOCIADAS / SUBSIDIARIAS Y OTRAS	4303	
VALUACIÓN DE INSTRUMENTOS FINANCIEROS A VALOR RAZONABLE CON CAMBIO EN RESULTADOS	4304	
OTRAS RENTAS	4305	57.497,27
COSTO DE VENTAS Y PRODUCCIÓN	51	15.360.801,10
MATERIALES UTILIZADOS O PRODUCTOS VENDIDOS	5101	15.101.622,26
(+) INVENTARIO INICIAL DE BIENES NO PRODUCIDOS POR LA COMPAÑÍA	510101	2.139.210,77
(+) COMPRAS NETAS LOCALES DE BIENES NO PRODUCIDOS POR LA COMPAÑÍA	510102	253.006,66
(+) IMPORTACIONES DE BIENES NO PRODUCIDOS POR LA COMPAÑÍA	510103	15.029.567,31
(-) INVENTARIO FINAL DE BIENES NO PRODUCIDOS POR LA COMPAÑÍA	510104	-2.320.162,48
(+) INVENTARIO INICIAL DE MATERIA PRIMA	510105	
(+) COMPRAS NETAS LOCALES DE MATERIA PRIMA	510106	
(+) IMPORTACIONES DE MATERIA PRIMA	510107	
(-) INVENTARIO FINAL DE MATERIA PRIMA	510108	
(+) INVENTARIO INICIAL DE PRODUCTOS EN PROCESO	510109	
(-) INVENTARIO FINAL DE PRODUCTOS EN PROCESO	510110	
(+) INVENTARIO INICIAL PRODUCTOS TERMINADOS	510111	
(-) INVENTARIO FINAL DE PRODUCTOS TERMINADOS	510112	
(+) MANO DE OBRA DIRECTA	5102	0,00
SUELDOS Y BENEFICIOS SOCIALES	510201	




GASTO PLANES DE BENEFICIOS A EMPLEADOS	510202	
(+) MANO DE OBRA INDIRECTA	5103	0,00
SUELDOS Y BENEFICIOS SOCIALES	510301	
GASTO PLANES DE BENEFICIOS A EMPLEADOS	510302	
(+) OTROS COSTOS INDIRECTOS DE FABRICACIÓN	5104	259.178,84
DEPRECIACIÓN PROPIEDADES, PLANTA Y EQUIPO	510401	
DEPRECIACIÓN DE ACTIVOS BIOLÓGICOS	510402	
DETERIORO DE PROPIEDAD, PLANTA Y EQUIPO	510403	
EFFECTO VALOR NETO DE REALIZACIÓN DE INVENTARIOS	510404	
GASTO POR GARANTÍAS EN VENTA DE PRODUCTOS O SERVICIOS	510405	
MANTENIMIENTO Y REPARACIONES	510406	
SUMINISTROS MATERIALES Y REPUESTOS	510407	179.645,90
OTROS COSTOS DE PRODUCCIÓN	510408	79.532,94

	DE VENTA	ADMINISTRATIVOS
GASTOS	5201 4.552.214,15	5202 723.638,95
SUELDOS, SALARIOS Y DEMÁS REMUNERACIONES	520101 837.181,32	520201 185.565,17
APORTES A LA SEGURIDAD SOCIAL (incluido fondo de reserva)	520102 107.866,18	520202 21.414,28
BENEFICIOS SOCIALES E INDEMNIZACIONES	520103 178.059,80	520203 30.286,32
GASTO PLANES DE BENEFICIOS A EMPLEADOS	520104 52.322,14	520204 11.324,98
HONORARIOS, COMISIONES Y DIETAS A PERSONAS NATURALES	520105	520205 2.939,70
REMUNERACIONES A OTROS TRABAJADORES AUTÓNOMOS	520106 1.530,56	520206 4.524,69
HONORARIOS A EXTRANJEROS POR SERVICIOS OCASIONALES	520107	520207
MANTENIMIENTO Y REPARACIONES	520108 64.694,34	520208 9.640,72
ARRENDAMIENTO OPERATIVO	520109 90.260,12	520209 48.048,94
COMISIONES	520110	520210
PROMOCIÓN Y PUBLICIDAD	520111 1.079.667,59	520211
COMBUSTIBLES	520112 1.874,90	520212
LUBRICANTES	520113	520213
SEGUROS Y REASEGUROS (primas y cesiones)	520114 26.387,64	520214 7.880,17
TRANSPORTE	520115 1.008.984,00	520215
GASTOS DE GESTIÓN (agajas a accionistas, trabajadores y clientes)	520116 33.101,84	520216 7.411,80
GASTOS DE VIAJE	520117 94.511,83	520217 28.367,15
AGUA, ENERGÍA, LUZ Y TELECOMUNICACIONES	520118 54.981,97	520218 23.820,70
NOTARIOS Y REGISTRADORES DE LA PROPIEDAD O MERCANTILES	520119 450,00	520219 2.165,24
IMPUESTOS, CONTRIBUCIONES Y OTROS	520120	520220 91.367,18
DEPRECIACIONES	520121 30.338,94	520221 9.493,89
PROPIEDADES, PLANTA Y EQUIPO	52012101 30.338,94	52022101 9.493,89
PROPIEDADES DE INVERSIÓN	52012102	52022102
AMORTIZACIONES	520122 0,00	520222 0,00
INTANGIBLES	52012201	52022201
OTROS ACTIVOS	52012202	52022202
GASTO DETERIORO	520123 0,00	520223 45.293,59
PROPIEDADES, PLANTA Y EQUIPO	52012301	52022301
INVENTARIOS	52012302	52022302 45.293,59
INSTRUMENTOS FINANCIEROS	52012303	52022303
INTANGIBLES	52012304	52022304





CUENTAS POR COBRAR	52012305		52022305	
OTROS ACTIVOS	52012306		52022306	
GASTOS POR CANTIDADES ANORMALES DE UTILIZACIÓN EN EL PROCESO DE PRODUCCIÓN	520124	0,00	520224	0,00
MANO DE OBRA	52012401		52022401	
MATERIALES	52012402		52022402	
COSTOS DE PRODUCCIÓN	52012403		52022403	
GASTO POR REESTRUCTURACIÓN	520125		520225	
VALOR NETO DE REALIZACIÓN DE INVENTARIOS	520126		520226	
OTROS GASTOS	520127	890.000,98	520227	194.094,43
GASTOS FINANCIEROS			5203	119.089,73
INTERESES			520301	118.989,73
COMISIONES			520302	100,00
GASTOS DE FINANCIAMIENTO DE ACTIVOS			520303	
DIFERENCIA EN CAMBIO			520304	
OTROS GASTOS FINANCIEROS			520305	
OTROS GASTOS			5204	0,00
PERDIDA EN INVERSIONES EN ASOCIADAS / SUBSIDIARIAS Y OTRAS			520401	
OTROS			520402	
GANANCIA (PÉRDIDA) ANTES DE 15% A TRABAJADORES E IMPUESTO A LA RENTA DE OPERACIONES CONTINUADAS --> Subtotal B (A + 43 - 52)			60	1.011.936,16
15% PARTICIPACIÓN TRABAJADORES			61	137.410,63
GANANCIA (PÉRDIDA) ANTES DE IMPUESTOS --> Subtotal C (B - 61)			62	874.525,53
IMPUESTO A LA RENTA			63	214.159,95
GANANCIA (PÉRDIDA) DE OPERACIONES CONTINUADAS --> Subtotal D (C - 63)			64	660.365,58
INGRESOS POR OPERACIONES DISCONTINUADAS			71	
GASTOS POR OPERACIONES DISCONTINUADAS			72	
GANANCIA (PÉRDIDA) ANTES DE 15% A TRABAJADORES E IMPUESTO A LA RENTA DE OPERACIONES DISCONTINUADAS --> Subtotal E (71 - 72)			73	0,00
15% PARTICIPACIÓN TRABAJADORES			74	
GANANCIA (PÉRDIDA) ANTES DE IMPUESTOS DE OPERACIONES DISCONTINUADAS --> Subtotal F (E - 74)			75	0,00
IMPUESTO A LA RENTA			76	
GANANCIA (PÉRDIDA) DE OPERACIONES DISCONTINUADAS --> Subtotal G (F - 76)			77	0,00
GANANCIA (PÉRDIDA) NETA DEL PERIODO --> Subtotal H (D + G)			79	660.365,58
COMPONENTES DEL OTRO RESULTADO INTEGRAL			81	0,00
DIFERENCIA DE CAMBIO POR CONVERSIÓN			8101	
VALUACIÓN DE ACTIVOS FINANCIEROS DISPONIBLES PARA LA VENTA			8102	
GANANCIAS POR REVALUACIÓN DE PROPIEDADES, PLANTA Y EQUIPO			8103	
GANANCIAS (PÉRDIDAS) ACTUARIALES POR PLANES DE BENEFICIOS DEFINIDOS			8104	
REVERSIÓN DEL DETERIORO (PÉRDIDA POR DETERIORO) DE UN ACTIVO REVALUADO			8105	
PARTICIPACIÓN DE OTRO RESULTADO INTEGRAL DE ASOCIADAS			8106	
IMPUESTO SOBRE LAS GANANCIAS RELATIVO A OTRO RESULTADO INTEGRAL			8107	
OTROS (DETALLAR EN NOTAS)			8108	
RESULTADO INTEGRAL TOTAL DEL AÑO --> Subtotal I (H + 81)			82	660.365,58
GANANCIA POR ACCIÓN			90	0,00
GANANCIA POR ACCIÓN BÁSICA			9001	0,00
GANANCIA POR ACCIÓN BÁSICA EN OPERACIONES CONTINUADAS			900101	



GANANCIA POR ACCIÓN BÁSICA EN OPERACIONES DISCONTINUADAS	900102	
GANANCIA POR ACCIÓN DILUÍDA	9002	0,00
GANANCIA POR ACCIÓN DILUÍDA EN OPERACIONES CONTINUADAS	900201	
GANANCIA POR ACCIÓN DILUÍDA EN OPERACIONES DISCONTINUADAS	900202	
UTILIDAD A REINVERTIR (INFORMATIVO)	91	

DECLARO QUE LOS DATOS QUE CONSTAN EN ESTOS ESTADOS FINANCIEROS SON EXACTOS Y VERDADEROS.
LOS ESTADOS FINANCIEROS ESTÁN ELABORADOS BAJO NORMAS INTERNACIONALES DE INFORMACIÓN FINANCIERA (NIC 1, PÁRRAFO 16)


FIRMA DEL REPRESENTANTE LEGAL
NOMBRE: PINO PONS DANIEL JOSE RAMON
CI/RUC: 0923953053


FIRMA DEL CONTADOR
NOMBRE: DEFAZ ARAGONES LUIS PAUL
CI/RUC: 0913013132001

