

Auditaldia

Audidores
Independientes

RIOLANGO S.A.
ESTADOS FINANCIEROS
POR EL AÑO TERMINADO
AL 31 DE DICIEMBRE DE 2016

RIOLANGO S.A.

ESTADOS FINANCIEROS POR EL AÑO TERMINADO AL 31 DE DICIEMBRE DE 2016

CONTENIDO

PAGINAS No.

Informes de los Auditores Externos Independientes	3-5
Estado de Situación Financiera	6
Estado de Resultado Integral	7
Estados de Cambios en el Patrimonio Neto	8
Estados de Flujos de Efectivo	9-10
Notas a los Estados Financieros Auditados	11-29

ABREVIATURAS

US\$. - Dólares de Estados Unidos de América (U.E.A.)

NIC - Normas Internacionales de Contabilidad

NIIF - Normas Internacionales de Información Financiera

CINIIF - Interpretaciones del Comité de Normas Internacionales de Información Financiera

SRI - Servicio de Rentas Internas

RIOLANGO S.A.
INFORME DE LOS AUDITORES EXTERNOS INDEPENDIENTES

A la Junta General de Accionistas de: **RIOLANGO S.A.**

Opinión adversa

1. Hemos examinado los estados financieros de la empresa **RIOLANGO S.A.** que comprenden los estados de situación financiera al 31 de diciembre de 2016 y 2015, los estados de resultados, los estados de cambios en el patrimonio y los estados de flujos de efectivo correspondientes a los ejercicios terminados en esas fechas, así como las notas explicativas de los estados financieros, que incluyen un resumen de las políticas contables significativas.

En nuestra opinión, debido al efecto material y generalizados de los asuntos descritos en la sección Fundamentos de la opinión adversa, los estados financieros adjuntos no presentan razonablemente, en todos los aspectos significativos, la situación financiera y patrimonial de la empresa **RIOLANGO S.A.**, al 31 de diciembre de 2016 y 2015, así como sus resultados y flujos de efectivo correspondientes al ejercicio terminado en esa fecha, de conformidad con las Normas Internacionales de Información Financiera establecida y autorizada por la Superintendencia de Compañías.

Fundamento de la opinión con salvedades

2. Fuimos nombrados auditores de la empresa el 15 de octubre de 2018 y, por lo tanto, no presenciamos el recuento físico de los inventarios al inicio del ejercicio y no hemos podido satisfacer mediante la aplicación de procedimientos alternativos de los saldos de inventarios al 31 de diciembre de 2016. Debido a que los inventarios iniciales influyen de manera significativa en la determinación del resultado y de los flujos de efectivo, y no hemos podido establecer si hubiese sido necesario efectuar ajustes en el resultado del ejercicio y en los flujos de efectivos netos procedentes de las actividades de operación, incluidos en el estado de flujos de efectivo, a fecha de cierre.
3. **RIOLANGO S.A.**, evaluará la capacidad que tiene para seguir en funcionamiento, esto implica realizar un análisis de las condiciones o eventos que generen duda de que la entidad continúe con sus operaciones normales. Los estados financieros de la empresa se prepararon normalmente sobre la base de que la empresa está en funcionamiento, y continuará sus actividades de operación dentro del futuro previsible. Sin embargo, la empresa ha disminuido significativamente sus operaciones comerciales, es decir las ventas durante el año 2016 fueron de \$82,047, dando como resultado del ejercicio una pérdida de \$ 246,652. Los resultados acumulados ascienden a \$ 350,392 de pérdida contable de años anteriores, que da un patrimonio de \$ 1,475. Estas pérdidas sobrepasan el máximo permitido por la Ley de Compañías, lo cual constituiría una causal de disolución, si los accionistas no presentasen una estructura de nuevas aportaciones. Lo indicado origina dudas sustanciales acerca de la habilidad de la entidad de continuar como empresa en funcionamiento, los cuales no han sido revelados en los estados financieros.

Hemos efectuado nuestra auditoría de conformidad con las normas internacionales de auditoría - NIA. Nuestras responsabilidades de acuerdo con dichas normas se describen más adelante en la sección Responsabilidades del auditor en relación con la auditoría de los estados financieros de nuestro informe. Somos independientes de la entidad de conformidad con lo señalado en la Resolución No. SCVS-INC-DNCDN-2016-011 emitida por la Superintendencia de Compañías Valores y Seguros, de acuerdo con el Código de Ética para Profesionales de la Contabilidad del Consejo de Normas Internacionales de Ética para Contadores (IESBA por sus siglas en inglés); y hemos cumplido las demás responsabilidades

mencionadas en la misma. Consideramos que la evidencia de auditoría que hemos obtenido proporciona una base suficiente y adecuada para emitir nuestra opinión.

Cuestiones clave de la auditoría.

5. Las cuestiones clave de la auditoría son aquellas cuestiones que según nuestro juicio profesional han sido las de mayor significatividad en nuestra auditoría de los estados financieros del ejercicio actual. Estas cuestiones han sido tratadas en el contexto de nuestra auditoría de los estados financieros tomados en su conjunto y en la formación de nuestra opinión sobre las mismas, sin expresar una opinión por separado sobre esas cuestiones, tal como se detalla a continuación:

Responsabilidades de la dirección y de los responsables del gobierno de la entidad en relación con los estados financieros.

6. La dirección de **RIOLANCO S.A.**, es responsable de la preparación y presentación razonable de los estados financieros adjuntos de conformidad con las normas internacionales de información financiera – NIIF para PyMES y prácticas contables establecidas por la Superintendencia de Compañías del Ecuador, y del control interno que la dirección considere necesario para permitir la preparación de estados financieros libres de incorrecciones materiales, debido a fraude o error.

En la preparación de los estados financieros, la dirección es responsable de la evaluación de la capacidad de la entidad de continuar como empresa en funcionamiento, revelando, según corresponda, las cuestiones relacionadas con la empresa en funcionamiento, utilizando dicho principio contable como base fundamental.

Los encargados del gobierno de la entidad son responsables de la supervisión del proceso de información financiera de la empresa.

Responsabilidades del auditor en relación con la auditoría de los estados financieros.

7. Nuestros objetivos son obtener una seguridad razonable de que los estados financieros en su conjunto están libres de incorrecciones materiales, debido a fraude o error, y emitir un informe de auditoría que contiene nuestra opinión. Seguridad razonable es un alto grado de seguridad, pero no garantiza que una auditoría realizada de conformidad con las NIA siempre detecte una incorrección material cuando esta existe. Las incorrecciones pueden deberse a fraude o error y se consideran materiales si, individualmente o de forma agregada, puede preverse razonablemente que influyan en las decisiones financieras que los usuarios toman basándose en los estados financieros.
8. Como parte de una auditoría de acuerdo con las Normas Internacionales de Auditoría, aplicamos el juicio profesional y mantenemos el escepticismo profesional durante toda la auditoría. Asimismo:
 - Identificamos y evaluamos los riesgos de errores significativos en los estados financieros, ya sea por fraude o error, diseñamos y, realizamos procedimientos de auditoría que responden a esos riesgos, obtenemos evidencia de auditoría suficiente y apropiada para proporcionar una base para nuestra opinión. El riesgo de no detectar un error material resultante de fraude es mayor que para que resulte de errores, como el fraude puede implicar la colusión, falsificación, omisiones intencionales, falseamiento, o la rescisión del control interno.

- Obtenemos un entendimiento del control interno relevante para la auditoría con el fin de diseñar procedimientos de auditoría que sean apropiados en las circunstancias, pero no con el propósito de expresar una opinión sobre la efectividad del control interno de la entidad.
9. Evaluamos lo adecuado de las políticas contables utilizadas y la razonabilidad de las estimaciones contables y revelaciones relacionadas efectuadas por la administración.
- Concluimos sobre el uso adecuado por la administración del supuesto de negocio en marcha y en base a la evidencia de auditoría obtenida, si existe o no relaciones con eventos o condiciones que puedan proyectar una duda importante sobre la capacidad de la entidad para continuar como un negocio en marcha. Si llegamos a la conclusión de que existe una incertidumbre material, estamos obligados a llamar la atención en nuestro informe de auditoría de las revelaciones relacionadas en los estados financieros o, si tales revelaciones son insuficientes, modificar nuestra opinión. Nuestras conclusiones se basan en la evidencia de auditoría obtenida hasta la fecha de nuestro informe de auditoría. Sin embargo, eventos futuros o condiciones pueden causar que la entidad no pueda continuar como un negocio en marcha.
10. Evaluamos la presentación, estructura y contenido de los estados financieros, incluyendo las revelaciones, y si los estados financieros representan las operaciones subyacentes y eventos en una forma que logre presentación. Obteniendo suficiente evidencia apropiada de auditoría respecto de la información financiera de la entidades o actividades comerciales dentro del grupo para expresar una opinión sobre los estados financieros. Somos responsables de la dirección, supervisión y ejecución de la auditoría de la entidad. Somos los únicos responsable de nuestra opinión de auditoría.
11. Nos comunicamos con los encargados del gobierno en relación con, entre otras cosas, en el alcance y el momento de la auditoría y los resultados de auditoría importantes, incluidas posibles deficiencias significativas en el control interno que identificamos durante nuestra auditoría. También proporcionamos los encargados del gobierno con una declaración de que hemos cumplido con los requisitos éticos relevantes con respecto a la independencia, y hemos comunicado todas las relaciones y otros asuntos que puedan soportarla. A partir de las comunicaciones con los encargados del gobierno, determinamos aquellos asuntos que eran de la mayor importancia en la auditoría de los estados financieros del período actual y por lo tanto son los asuntos clave de auditoría. Describimos estos asuntos en nuestro informe de auditoría a menos que la ley o el Reglamento se oponen a la divulgación pública sobre el asunto o cuando, en circunstancias extremadamente raras, determinamos que un asunto no debe ser comunicado en nuestro informe debido a posibles consecuencias adversas.

Guayaquil, octubre 23 de 2018,




Carlos Luis Avila, CPA. MGE.
Socio Presidente
Licencia Profesional No. 10-773

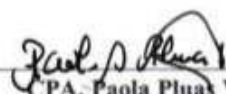


AL DIA AUDIT & CO. CIA. LTDA
Registro No. SC-RNAE - 956

RIOLANGO S.A.
I. ESTADOS DE SITUACION FINANCIERA DEL EJERCICIO TERMINADO
AL 31 DE DICIEMBRE DE 2016
(EXPRESADO EN DOLARES)

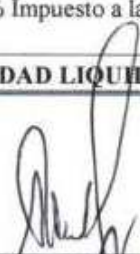
ACTIVO	NOTAS	2016	2015
CORRIENTE		698,758	1,212,185
Inventarios	(Nota 3)	483,270	546,774
Cuentas y documentos por cobrar	(Nota 4)	176,677	642,236
(-)Provisión cuentas incobrables y deterioro		0	(50,985)
Activos por impuestos corrientes	(Nota 5)	31,792	69,516
Efectivo y equivalente de efectivo	(Nota 6)	7,019	4,644
NO CORRIENTES		637,142	771,602
Propiedad, planta y equipos	(Nota 7)	637,142	771,602
TOTAL ACTIVO		1,335,901	1,983,787
PASIVO Y PATRIMONIO	NOTAS		
CORRIENTE		521,277	676,430
Cuentas y documentos por pagar	(Nota 8)	254,268	497,145
Sobregiro bancario contable	(Nota 9)	94,280	56,652
Obligaciones con instituciones financieras c/p	(Nota 10)	76,384	10,016
Provisiones locales	(Nota 11)	70,728	67,031
Obligaciones con la administración tributaria	(Nota 12)	21,298	22,608
Beneficios a empleados	(Nota 13)	4,319	22,978
NO CORRIENTE		813,148	966,360
Cuentas y documentos por pagar l/p	(Nota 14)	636,705	689,226
Obligaciones con instituciones financieras l/p	(Nota 15)	158,715	259,406
Beneficios a empleados por ley l/p	(Nota 16)	17,728	17,728
PATRIMONIO		1,476	340,997
Capital social	(Nota 17)	410,800	410,800
Otros Resultados integrales	(Nota 18)	217,082	217,082
Resultados acumulados		(350,392)	(156,666)
Resultados acumulados provenientes de adopción NIIF		(22,072)	(22,072)
Utilidad o pérdida del presente ejercicio		(253,943)	(108,147)
TOTAL PASIVO Y PATRIMONIO		1,335,901	1,983,787

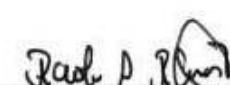

 Ec. David Juez Juez
 Gerente General


 CPA. Paola Plas Vargas
 Contador

RIOLANGO S.A.
II. ESTADO DE RESULTADO INTEGRAL DEL EJERCICIO TERMINADO
AL 31 DE DICIEMBRE DE 2016
(EXPRESADO EN DOLARES)

CUENTAS DE RESULTADOS	NOTAS	2016	2015
INGRESOS POR ACTIVIDADES ORDINARIAS	(Nota 19)	82,047	771,136
Ventas locales		82,047	771,136
INGRESOS POR ACTIVIDADES NO ORDINARIAS		162,612	6,947
Ventas		162,612	6,947
COSTO DE VENTA	(Nota 20)	60,069	(621,093)
Costo de ventas		60,069	(621,093)
GASTOS OPERATIVOS	(Nota 21)	(110,104)	(258,919)
Gastos operacionales		(110,104)	(258,919)
GASTOS FINANCIEROS		(42,257)	(3,979)
Intereses		41,811	2,122
Comisiones		91	107
Otros gastos financieros		355	1,750
OTROS EGRESOS		(278,881)	(2,239)
Otros egresos		(278,881)	(2,239)
RESULTADO ANTES DE IMPUESTO		(246,652)	(108,147)
(-) 15% Participación de empleados del ejercicio		0	0
(+) Gastos no deducibles		292,126	0
(-) 22% Impuesto a la renta		(7,291)	0
UTILIDAD LIQUIDA DEL PRESENTE EJERCICIO		(253,943)	(108,147)


 Ec. David Juez Juez
 Gerente General


 CPA. Paola Piuas Vargas
 Contador

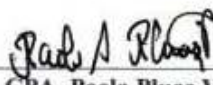
RIOLANGO S.A.

III. ESTADO DE CAMBIOS EN EL PATRIMONIO NETO DEL EJERCICIO TERMINADO AL 31 DE DICIEMBRE DE 2016

(EXPRESADO EN DOLARES)

EN CIFRAS COMPLETAS US\$	CAPITAL SOCIAL	SUPERAVIT POR REVALUO DE PROPIEDADES, PLANTA Y EQUIPO	RESULTADOS ACUMULADAS	RESULTADOS ACUMULADOS POR APLICACIÓN PRIMERA VEZ DE LAS NIIF	GANANCIA (PÉRDIDA) DEL EJERCICIO	TOTAL PATRIMONIO
SALDO REEXPRESADO DEL PERIODO INMEDIATO ANTERIOR 2015	410,800	217,082	(156,667)	(22,072)	(108,147)	340,997
CAMBIOS DEL AÑO EN EL PATRIMONIO:	0	0	(193,725)	0	(145,796)	(339,521)
Ajuste de obligaciones con instituciones financieras	0	0	(434)	0	0	(434)
Corrección depreciación años anteriores	0	0	(56,666)	0	0	(56,666)
Transferencia de Resultados a otras cuentas patrimoniales	0	0	(108,147)		108,147	0
Ajuste por liquidación de IR 2014	0	0	(28,478)			(28,478)
Resultado Integral Total del Año (Ganancia o pérdida del ejercicio)	0	0			(253,943)	(253,943)
SALDO AL FINAL DEL PERIODO 2016	410,800	217,082	(350,392)	(22,072)	(253,943)	1,476



 Ec. David Juez Juez
 Gerente General


 CPA. Paola Plus Vargas
 Contador

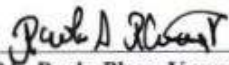
RIOLANGO S.A.

IV. ESTADO DE FLUJOS DE EFECTIVOS POR EL MÉTODO DIRECTO DEL EJERCICIO TERMINADO AL 31 DE DICIEMBRE DE 2016

	(En US\$)
INCREMENTO NETO (DISMINUCIÓN) EN EL EFECTIVO Y EQUIVALENTES DE EFECTIVO, ANTES DEL EFECTO DE LOS CAMBIOS EN LA TASA DE CAMBIO	<u>2,375</u>
FLUJOS DE EFECTIVO PROCEDENTES DE (UTILIZADOS EN) ACTIVIDADES DE OPERACIÓN	<u>78,228</u>
Clases de cobros por actividades de operación	<u>760,462</u>
Cobros procedentes de las ventas de bienes y prestación de servicios	760,462
Ingresos de actividades ordinarias	82,047
Otros Ingresos	162,612
Cuentas y documentos por cobrar	414,575
Inventarios	63,504
Activos por impuestos corrientes	37,724
Clases de pagos por actividades de operación	<u>(682,234)</u>
Pagos a proveedores por el suministro de bienes y servicios	<u>(633,787)</u>
Total de costos y gastos	(498,602)
Cuentas y documentos por pagar	(242,878)
Sobregiro contable	37,628
Provisiones corrientes	3,696
Obligación instituciones financieras a corto plazo	66,368
Pagos a y por cuenta de los empleados	<u>(18,658)</u>
Beneficios a empleados	(18,658)
Otros pagos por actividades de operación	<u>(29,789)</u>
Obligaciones con la administración tributaria	(29,789)
FLUJOS DE EFECTIVO PROCEDENTES DE (UTILIZADOS EN) ACTIVIDADES DE INVERSIÓN	<u>77,793</u>
Otras entradas (salidas) de efectivo	77,793
FLUJOS DE EFECTIVO PROCEDENTES DE (UTILIZADOS EN) ACTIVIDADES DE FINANCIACIÓN	<u>(153,646)</u>
Pagos de préstamos	<u>(153,646)</u>
Obligaciones Bancarias	(101,125)
Préstamos accionistas	(52,521)
EFFECTOS DE LA VARIACION EN LA TASA DE CAMBIO SOBRE EL EFECTIVO Y EQUIVALENTES DE EFECTIVO	<u>0,00</u>
Efectos de la variación en la tasa de cambio sobre el efectivo y equivalentes al efectivo	0,00
INCREMENTO (DISMINUCIÓN) NETO DE EFECTIVO Y EQUIVALENTES AL EFECTIVO	<u>2,375</u>
EFFECTIVO Y EQUIVALENTES AL EFECTIVO AL PRINCIPIO DEL PERIODO	<u>4,644</u>
EFFECTIVO Y EQUIVALENTES AL EFECTIVO AL FINAL DEL PERIODO	<u>7,019</u>



 Ec. David Juez Juez
 Gerente General

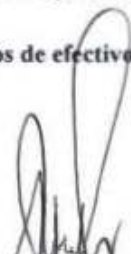


 CPA. Paola Plus Vargas
 Contador

RIOLANGO S.A.

**IV. ESTADO DE FLUJOS DE EFECTIVOS POR EL MÉTODO DIRECTO CONSOLIDADO
CONCILIACION ENTRE LA GANANCIA (PERDIDA) NETA Y LOS FLUJOS DE OPERACIÓN**

GANANCIA (PÉRDIDA) ANTES DE 15% A TRABAJADORES E IMPUESTO A LA RENTA	<u>(246,652)</u>
AJUSTE POR PARTIDAS DISTINTAS AL EFECTIVO:	<u>(7,291)</u>
Ajustes por gasto por impuesto a la renta	(7,291)
CAMBIOS EN ACTIVOS Y PASIVOS:	<u>332,171</u>
(Incremento) disminución en cuentas por cobrar clientes	414,575
(Incremento) disminución en otras cuentas por cobrar	0
(Incremento) disminución en anticipos de proveedores	0
(Incremento) disminución en inventarios	63,504
(Incremento) disminución en otros activos	37,724
Incremento (disminución) en cuentas por pagar comerciales	(242,878)
Incremento (disminución) en otras cuentas por pagar	0
Incremento (disminución) en beneficios empleados	(18,658)
Incremento (disminución) en anticipos de clientes	0
Incremento (disminución) en otros pasivos	77,904
Flujos de efectivo netos procedentes de (utilizados en) actividades de operación	<u><u>78,228</u></u>



Ec. David Juez Juez
Gerente General



CPA. Paola Plus Vargas
Contador

RIOLANGO S.A.

**V. NOTAS A LOS ESTADOS FINANCIEROS AUDITADOS POR EL AÑO
TERMINADO AL 31 DE DICIEMBRE DE 2016.
(EXPRESADAS EN DÓLARES)**

Nota 1. Información General y Entorno Económico de la Compañía.

RIOLANGO S.A.- La compañía fue constituida en Ecuador el 12 de diciembre de 1997, con un capital inicial de \$/5'000.000 sucres ecuatoriano capital autorizado en la Superintendencia de Compañías y efectivamente suscrito. En el año 2009 mediante Resolución No. SC-IJ-DJC-G-10-0002349 resuelven aprobar el aumento de capital de la compañía **RIOLANGO S.A.** en \$ 820,000.00 dólares americanos y el aumento del capital suscrito por \$ 410,800.00, dividido en 410.800 acciones de \$1.00 dólares americanos cada una.

La actividad principal de **RIOLANGO S.A.** es la venta al por mayor de artículos de plástico para sistema de riego, venta al por mayor y menor de maquinaria y equipo agrícola incluso partes y piezas, ventas al por mayor y menor de artículos de plástico, actividades de transporte carga por carretera, venta al por mayor y menor de productos agrícolas.

La economía de Ecuador, afectada por la caída de los precios del crudo, apenas creció un 0,4% en el 2015 frente al 3,8% del año anterior, La economía dolarizada de Ecuador ha sido duramente golpeada tanto por la caída de los precios de las materias primas como por la apreciación del dólar estadounidense.

El 7 de abril del año 2016 un terremoto de 7.7 grados Richter afectó al Ecuador, en las provincias de la zona costera; dejando pérdidas humanas y materiales.

El 20 de mayo de 2016 se publica la "Ley Solidaria por el terremoto", esta ley tiene una influencia significativa en la economía de las empresas, detallamos los puntos relevantes de la misma:

- Incremento del Impuesto al Valor Agregado (IVA). - El gravamen pasa de 12% al 14% durante un año. Comenzará a cobrarse desde el primer día del mes siguiente de la aprobación de la Ley. Los ciudadanos que compren en Manabí, Muisne y las demás circunscripciones de Esmeraldas afectadas que se establezcan por Decreto tendrán un descuento de dos puntos porcentuales. Todas las compras que se hagan con dinero electrónico pagarán solo 10%.
- Contribución con el salario. - Aporte de un día de sueldo o más por mes si la persona gana una remuneración igual o superior a los USD 1 000. Conforme aumenta el salario del trabajador se incrementa el número de meses a pagar, con un tope de ocho días de salario si la persona percibe más de USD 20 000. También lo pagarán los extranjeros.
- Ajuste a las empresas en paraísos fiscales. - Los bienes inmuebles existentes en el Ecuador que pertenezcan de manera directa a firmas "offshore" deberán pagar 1,8% del valor catastral del año 2016. Mientras que las empresas residentes en el Ecuador que estén domiciliadas en otros países que no sean paraísos fiscales deberán pagar el 0,9% de los bienes y acciones que tengan en el país.
- Impuesto al Patrimonio. - Las personas naturales que al 1 de enero del 2016 posean un patrimonio individual igual o mayor a USD 1 millón pagarán una contribución del 0,9%.
- Contribución por utilidades de personas naturales. - Las personas naturales pagarán un monto igual al 3% de sus utilidades tomando como referencia la base imponible del 2015. Se excluyen las rentas y utilidades si trabajan además para alguna empresa.
- Combustibles. - A través de una norma secundaria se definirá el mecanismo para evitar que el precio final de los combustibles aumente, debido al alza de dos puntos en el impuesto al valor agregado (IVA) que plantea el proyecto de Ley. Para el consumidor final, el IVA para gasolineras como extra y gas licuado de petróleo seguirá en 12%.
- Dinero electrónico. - El Banco Central del Ecuador implementará de forma gratuita el

sistema de dinero electrónico en las entidades financieras privadas, particularmente las cooperativas, en los próximos 12 meses luego de la publicación de la Ley. Para este fin, el BCE no estará sujeto a las restricciones establecidas en el Código Monetario y Financiero.

- Rise en zonas afectadas. - Se exonera del pago de las cuotas del Régimen Impositivo Simplificado Ecuatoriano (Rise), generadas hasta el 31 de diciembre de 2016, a los contribuyentes cuyo domicilio tributario principal se encuentre en Manabí, Muisne y otras circunscripciones de Esmeraldas afectadas que se definan mediante Decreto. Para el 2017, las cuotas se reducen a la mitad.
- Incentivos para el comercio exterior. - La norma establece exenciones aduaneras y del impuesto a la salida de divisas para importaciones que se hagan en las zonas afectadas.
- Incentivos a las nuevas inversiones. - en Manabí, Muisne y las circunscripciones de Esmeraldas afectadas que se definan por Decreto están exoneradas del pago del Impuesto a la Renta por cinco años.

La economía durante el año 2016 sufrió una Recesión motivada por la baja de exportaciones y falta de inversión privada y pública, debido que el precio del petróleo estuvo estancado durante todo este año. La economía decreció en el primer trimestre en 1.9%, en el segundo trimestre un 1.7%, en el tercer trimestre 1.6%, y en último trimestre un 1.4%; lo cual mostró que gran parte del sistema financiero se vea obligado a no otorgar créditos que permita fomentar el desarrollo empresarial.

Seguido de estos impactos, el segundo semestre se vió movido por las inscripciones de los candidatos para las elecciones presidenciales que se producirían durante el primer trimestre del año 2017.

La entidad controladora de las Finanzas del país, BCE indica que el 2017, será un año de recuperación para la economía ecuatoriana, por lo que se espera un crecimiento del 1.5% lo cual motiva a los empresarios a realizar mejores inversiones para el crecimiento industrial.

Con fecha 27 de diciembre del 2016, la Asamblea Nacional aprobó la "Ley de Plusvalía" la cual entra en vigencia su aplicación a partir del 1 de enero de 2017, entre los asuntos más relevantes de esta ley se encuentran:

- *Impuesto a la ganancia extraordinaria*
- *Terrenos* Los terrenos también deberán pagar el impuesto del 75%.
- *Actualización de catastros.*
- *Incentivo a las mineras*
- *Beneficio por pérdida de valor de un bien*
- *Destino de los recursos*

Gestión de Riesgos Financieros

Durante el curso normal de sus operaciones la compañía está expuesta a los siguientes riesgos relacionados con el uso de instrumentos financieros:

- Riesgo de Liquidez.
- Riesgo de Mercado,
- Riesgo de Crédito.
- Riesgo Operacional.

Las actividades de **RIOLANGO S.A.**, la exponen a una variedad de riesgos financieros: riesgos de mercado (que comprenden los riesgos de precio y tasa de interés), riesgo de crédito, riesgo de liquidez y riesgo operacional. El programa general de gestión de riesgos de **RIOLANGO S.A.**, se concentra principalmente en lo impredecible de los mercados financieros y trata de minimizar

potenciales efectos adversos en el desempeño financiero de **RIOLANGO S.A.**; además, se encamina a que las actividades con riesgo financiero de **RIOLANGO S.A.**, estén sujetas a políticas y procedimientos de identificación, medición y control.

Riesgo de liquidez

La principal fuente de liquidez son los flujos de efectivo provenientes de sus actividades comerciales, y el aporte de sus accionistas, el riesgo de liquidez surge por la posibilidad de desajuste entre la necesidad de fondos (por gastos operativos y financieros y vencimiento de deudas) y las fuentes de los mismos.

Riesgos de mercado

Es el riesgo que el valor razonable o los flujos futuros de efectivo de un instrumento financiero fluctúen a los cambios en los precios de mercado. Los precios de mercados involucran cuatro tipos de riesgo: riesgo de la tasa de interés, riesgo de la tasa de cambio, riesgo de precio de los productos básico y otros riesgos de precios, tales como el riesgo de los títulos de patrimonio. Los instrumentos financieros afectados por el riesgo de mercado incluyen las deudas y préstamos que devengan interés, y los depósitos en efectivo.

Riesgo de crédito

Respecto al riesgo de crédito asociado con los saldos de depósitos, **RIOLANGO S.A.** Únicamente realiza operaciones con instituciones financieras que cuenten con una calificación de riesgo adecuada y superior dentro del mercado financiero. **RIOLANGO S.A.**, mantiene su efectivo y equivalente de efectivo en instituciones financieras con las siguientes calificaciones:

Entidad Financiera	Firma Calificadora de Riesgo	Calificación Dic-2016
BANCO DE MACHALA S.A.	CLASS INTERNATIONAL RATING	AA+
BANCO DE GUAYAQUIL S.A.	SOC. CAL. RIESGO LATINOAMERICANA / PCR PACIFIC S.A.	AAA / AAA-
BANCO INTERNACIONAL S.A.	BANK WATCH RATINGS S.A. / CLASS INTERNATIONAL RATING	AAA- / AAA
BANCO PICHINCHA C.A.	BANK WATCH RATINGS S.A. / CLASS	AAA+/AAA+

Respecto a sus afiliados las políticas de crédito de **RIOLANGO S.A.**, están íntimamente relacionadas con el nivel de riesgo que está dispuesta a aceptar en el curso normal de los negocios.

Riesgo operacional

El riesgo operacional es el riesgo de pérdida directa e indirecta originado de una amplia variedad de causas asociadas con los procesos operativos, el personal, la infraestructura de la compañía y con los factores externos distintos de los riesgos de liquidez, de mercado y de créditos como aquellos riesgos que se originan de requerimientos legales y de normas generalmente aceptadas de comportamientos corporativos. Los riesgos operacionales surgen de todas las operaciones de la compañía. La administración tiene la responsabilidad básica de desarrollar e implementar los controles direccionados a evaluar y monitorear el riesgo operacional.

Moneda Funcional:

Las partidas en los estados financieros de la Compañía se expresan en la moneda del ambiente económico primario donde opera la entidad (moneda funcional). Los estados financieros se expresan en (\$) dólares, que es la moneda funcional y la moneda de presentación de la Compañía. A menos que se indique lo contrario, las cifras incluidas en los estados financieros adjuntos están expresadas en miles de dólares estadounidenses.

Nota 2. Políticas Contables Significativas

Nota 2.1 Bases de Presentación de los Estados Financieros.

Comprensibilidad: La necesidad de comprensibilidad no permite omitir información relevante por el mero hecho de que esta pueda ser demasiado difícil de comprender para determinados usuarios.

Relevancia: La información tiene cualidad de relevancia cuando puede ejercer influencia sobre las decisiones económicas de quienes la utilizan, ayudándoles a evaluar sucesos pasados, presentes o futuros, o bien confirmar o corregir evaluaciones realizadas con anterioridad.

Materialidad o importancia relativa: La materialidad (importancia relativa) depende de la cuantía de la partida o del error juzgados en las circunstancias particulares de la omisión o de la presentación errónea.

Fiabilidad: La información es fiable cuando está libre de error significativo y sesgo, y representa fielmente lo que pretende representar o puede esperarse razonablemente que represente.

La esencia sobre la forma: Las transacciones y demás sucesos y condiciones deben contabilizarse y presentarse de acuerdo con su esencia y no solamente en consideración a su forma legal.

Prudencia: Es la inclusión de un cierto grado de precaución al realizar los juicios necesarios para efectuar las estimaciones requeridas bajo condiciones de incertidumbre, de forma que los activos o los ingresos no se expresen en exceso y que los pasivos o los gastos no se expresen en defecto.

Integridad: Para ser fiable, la información en los estados financieros debe ser completa dentro de los límites de la importancia relativa y el costo.

Comparabilidad: La medida y presentación de los efectos financieros de transacciones similares y otros sucesos y condiciones deben ser llevadas a cabo de una forma uniforme por toda la entidad, a través del tiempo para esa entidad y también de una forma uniforme entre entidades.

Oportunidad: Implica proporcionar información dentro del periodo de tiempo para la decisión. Al conseguir un equilibrio entre relevancia y fiabilidad, la consideración decisiva es cómo se satisfacen mejor las necesidades de los usuarios cuando toman sus decisiones económicas.

Equilibrio entre el costo y beneficio: La evaluación de beneficios y costos es, sustancialmente, un proceso de juicio. La información financiera ayuda a los suministradores de capital a tomar mejores decisiones, lo que deriva en un funcionamiento más eficiente de los mercados de capitales y un costo inferior del capital para la economía en su conjunto.

NPs4p4.11. Esta sección establece la información a presentar en un estado de situación financiera y cómo presentarla. El estado de situación financiera de **RIOLANGO S.A.** presenta los activos, pasivos y patrimonio en una fecha específica al final del periodo sobre el que se informa.

- NPs4p4.2** 2. El párrafo 4.2 de las NIIF PYMES sección 4 establece las partidas que, como mínimo, se deben presentar en el estado de situación financiera. Cuando sea relevante para comprender la situación financiera de la entidad, ésta presentará en el estado de situación financiera partidas adicionales, encabezamientos y subtotales.
- NPs4p4.11** 3. Una entidad revelará, ya sea en el balance o en las notas, sub-clasificaciones adicionales de partidas presentadas, clasificadas de una forma apropiada a las actividades de la entidad. El detalle suministrado en las sub-clasificaciones dependerá de los requerimientos de las NIIF PYMES, así como del tamaño, naturaleza, y función de los importes afectados.

Distinción corriente / no corriente

- NPs4p4.4** 4. Una entidad presentará sus activos corrientes y no corrientes, así como sus pasivos corrientes y no corrientes, como categorías separadas en su estado de situación financiera, excepto cuando una presentación basada en el grado de liquidez proporcione una información fiable que sea más relevante. Cuando se aplique tal excepción, todos los activos y pasivos se presentarán de acuerdo con su liquidez aproximada (ascendente o descendente).
- NPs4p4.5** 5. Una entidad clasificará un activo como corriente cuando:
- Espera realizarlo o tiene la intención de venderlo o consumirlo en su ciclo normal de operación;
 - Mantiene el activo principalmente con fines de negociación;
 - Espera realizar el activo dentro de los doce meses siguientes desde la fecha sobre la que se informa; o
 - Se trate de efectivo o un equivalente al efectivo, salvo que su utilización esté restringida y no pueda ser intercambiado ni utilizado para cancelar un pasivo por un periodo mínimo de doce meses desde de la fecha sobre la que se informa.
- NPs4p4.7** 6. Una entidad clasificará un pasivo como corriente cuando:
- Espera liquidarlo en el transcurso del ciclo normal de operación de la entidad;
 - Mantiene el pasivo principalmente con el propósito de negociar;
 - El pasivo debe liquidarse dentro de los doce meses siguientes a la fecha sobre la que se informa; o
 - La entidad no tiene un derecho incondicional para aplazar la cancelación del pasivo durante, al menos, los doce meses siguientes a la fecha sobre la que se informa.
 - La entidad no tiene un derecho incondicional para aplazar la cancelación del pasivo durante, al menos, los doce meses siguientes a la fecha sobre la que se informa.

Compensaciones

- NPs2p2.52** 7. Una entidad no compensará activos y pasivos o ingresos y gastos, a menos que se requiera o permita por la NIIF para PYMES.

Frecuencia de la información

- NPs3p3.10** 8. Una entidad presentará un juego completo de estados financieros (incluyendo información comparativa párrafo 3.14) al menos anualmente. Cuando se cambie el final del periodo contable sobre el que se informa de una entidad y los estados

financieros anuales se presenten para un periodo superior o inferior al año, la entidad revelará:

- a) Ese hecho.
- b) La razón para utilizar un periodo inferior o superior.

Uniformidad

- NPs3p3.11** 9. Una entidad mantendrá la presentación y clasificación de las partidas en los estados financieros de un periodo a otro, a menos que:
- a) Tras un cambio importante en la naturaleza de las actividades de la entidad o una revisión de sus estados financieros, se ponga de manifiesto que sería más apropiada otra presentación o clasificación, tomando en consideración los criterios para la selección y aplicación de políticas contables contenidos en la Sección 10 *Políticas Contables, Estimaciones y Errores*, o
 - b) Esta NIIF requiera un cambio en la presentación.

Información Comparativa

- NPs3p3.14** 10. Una entidad incluirá información comparativa para la información de tipo descriptivo y narrativo, cuando esto sea relevante para la comprensión de los estados financieros del periodo corriente.

Materialidad (importancia relativa) y agrupación de datos.

- NPs3p3.15** 11. Una entidad presentará por separado cada clase significativa de partidas similares. Una entidad presentará por separado las partidas de naturaleza o función distinta, a menos que no tengan importancia relativa.

Orden y formato de las partidas del estado de situación financiera.

- NPs4p4.9** 12. Esta NIIF no prescribe ni el orden ni el formato en que tienen que presentarse las partidas. El párrafo 4.2 simplemente proporciona una lista de partidas que son suficientemente diferentes en su naturaleza o función como para justificar su presentación por separado en el estado de situación financiera.

Activo Corriente:

Nota 2.1 Efectivo y equivalentes de efectivo. -

La compañía **RIOLANGO S.A.** registró en efectivo o equivalente de efectivo partidas como: caja, caja chica, depósitos bancarios a la vista y de otras instituciones financieras, e inversiones a corto plazo de gran liquidez, que son fácilmente convertibles en importes determinados de efectivo, estando sujetos a un riesgo poco significativo de cambios en su valor. (Menores a 3 meses) Los sobregiros se clasifican como recursos ajenos en el pasivo corriente.

Nota 2.2 Cuentas y documentos por cobrar. -

En este grupo contable se registran los derechos de cobro a clientes relacionados y no relacionados originados en ingresos de actividades ordinarias. Se miden inicialmente, por su valor razonable y posteriormente por su costo amortizado, de acuerdo con el método de tasa de interés efectiva considerando como tal a: valor inicial, costo financiero y/o provisión por pérdidas por deterioro del valor.

Nota 2.3 Otras cuentas por cobrar. -

En este grupo contable se registran los derechos de cobro a deudores relacionados y no relacionados originadas en operaciones distintas de la actividad ordinaria de la Compañía. Se miden inicialmente, por su valor razonable y posteriormente por su costo amortizado.

Nota 2.4 Activos por impuestos corrientes. -

La compañía RIOLANGO S.A. registró los créditos tributarios por Impuesto al valor agregado e impuesto a la renta, así como los anticipos entregados por concepto de impuesto a la renta que no han sido compensados a la fecha, y anticipos pagados del año que se declara.

Activo no Corriente:

Nota 2.5 Propiedades, planta y equipos. -

La compañía RIOLANGO S.A. registró dentro de este rubro los activos de los cuales es probable obtener beneficios futuros, se esperan utilicen por más de un periodo y que el costo pueda ser valorado con fiabilidad, se lo utilicen en la producción o suministro de bienes y servicios, o se utilicen para propósitos administrativos.

- Medición inicial. - las propiedades, planta y equipo, se miden al costo, el cual que incluye el precio de adquisición después de deducir cualquier descuento o rebaja; los costos directamente atribuibles a la ubicación del activo en el lugar y en las condiciones necesarias para que pueda operar de la forma prevista por la Administración y la estimación inicial de los costos de desmantelamiento y retiro, así como la rehabilitación del lugar sobre el que se asienta.
- Medición posterior. - las propiedades, planta y equipos se miden al costo menos la depreciación acumulada y el importe acumulado de las pérdidas por deterioro del valor.
- Método de depreciación. - los activos empiezan a depreciarse cuando están disponibles para su uso y hasta que sean dados de baja, incluso si el bien ha dejado de ser utilizado. La depreciación es reconocida en el resultado del periodo con base en el método lineal sobre las vidas útiles estimadas por la Administración de la Compañía.

Activos	Años depreciación
Edificios *	20 a 40
Planta y maquinaria *	10 a 15
Equipos y vehículos *	3 a 10
El terreno no se deprecia *	0

*A criterio de la Administración de la Compañía, estos activos se van a mantener hasta el término operativo de los mismos y, al no ser sujetos de venta a terceros, el valor residual asignado a los activos es cero o nulo.

Así mismo esta política determinará los lineamientos que permitan el adecuado registro y control de transacciones relacionadas con propiedad, planta y equipo.

Aspectos contables y de control interno fundamentales:

- Todas las adquisiciones de activos fijos se registraron al costo de compra, más cargos que sean directamente imputables a tales activos; tales como, aranceles, seguros, fletes y otros costos importación.
- El sistema seleccionado para la aplicación de la NIIF para Pymes sobre el reconocimiento y medición de los activos fijos, no podrá ser modificado de un periodo a otro.
- Cualquier diferencia por ajustes en la valoración de la propiedad, planta y equipo, al inicio del periodo de transición será ajustada contra cuentas patrimoniales.

Otros aspectos relevantes:

Las diferencias generadas por los porcentajes de depreciación según las NIIF para Pymes y las establecidas por el Servicio de Rentas Internas deberán ser controladas en cuentas de orden para efectos de incluir en la respectiva conciliación tributaria

(-) Depreciación Acumulada. -

Es el saldo acumulado a la fecha, de la distribución sistemática del importe depreciable de un activo a lo largo de su vida útil, considerando para el efecto el periodo durante el cual se espera utilizar el activo por parte de la entidad; o el número de unidades de producción o similares que se espera obtener del mismo por parte de la entidad.

Sección 17.16 NIIF para PYMES Si los principales componentes de un elemento de propiedades, planta y equipo tienen patrones significativamente diferentes de consumo de beneficios económicos, una entidad distribuirá el costo inicial del activo entre sus componentes principales y depreciará cada uno de estos componentes por separado a lo largo de su vida útil. Otros activos se depreciarán a lo largo de sus vidas útiles como activos individuales. Con algunas excepciones, tales como minas, canteras y vertederos, los terrenos tienen una vida ilimitada y por tanto no se deprecian.

Pasivo Corriente

Nota 2.7 Cuentas por pagar comerciales y otras cuentas por pagar. -

La compañía **RIOLANGO S.A.** registró en esta categoría los pasivos financieros que son parte de una cartera de instrumentos financieros que han sido designados por la entidad para ser contabilizados con cambios en resultados.

Sección 11.13 NIIF para PYMES Al reconocer inicialmente un activo financiero o un pasivo financiero, una entidad lo medirá al precio de la transacción (incluyendo los costos de transacción excepto en la medición inicial de los activos y pasivos financieros que se miden al valor razonable con cambios en resultados) excepto si el acuerdo constituye, en efecto, una transacción de financiación. Una transacción de financiación puede tener lugar en relación a la venta de bienes o servicios, por ejemplo, si el pago se aplaza más allá de los términos comerciales normales o se financia a una tasa de interés que no es una tasa de mercado.

Cuentas y documentos por pagar:

La compañía **RIOLANGO S.A.** registró como obligaciones provenientes exclusivamente de las operaciones comerciales de la entidad en favor de terceros, así como los préstamos otorgados por bancos e instituciones financieras, con vencimientos corrientes y llevadas al costo amortizado. Las cuentas por pagar se registraron a su valor nominal; la porción de interés incluida en la cuenta por pagar se difiere hasta los periodos futuros en los cuales se devenguen dichos intereses.

NIC 32, p 11 Un pasivo financiero es cualquier pasivo que sea:

- una obligación contractual;
- de entregar efectivo u otro activo financiero a otra entidad; o
- de intercambiar activos financieros o pasivos financieros con otra entidad, en condiciones que sean potencialmente desfavorables para la entidad; o
- un contrato que será o podrá ser liquidado utilizando instrumentos de patrimonio propio de la entidad.

Provisiones:

La compañía **RIOLANGO S.A.** registrará el importe estimado para cubrir obligaciones presentes como resultado de sucesos pasados, ante la posibilidad de que la empresa, a futuro, tenga que desprenderse de recursos. Esta Norma distingue entre:

- provisiones - que ya han sido objeto de reconocimiento como pasivos (suponiendo que su cuantía haya podido ser estimada de forma fiable) porque representan obligaciones presentes y es probable que, para satisfacerlas, la entidad tenga que desprenderse de recursos que incorporen beneficios económicos; y
- pasivos contingentes - los cuales no han sido objeto de reconocimiento como pasivos porque son:
 - obligaciones presentes que no cumplen los criterios de reconocimiento de esta Norma (ya sea porque no es probable que, para su cancelación, se produzca una salida de recursos que incorporen beneficios económicos, ya sea porque no pueda hacerse una estimación suficientemente fiable de la cuantía de la obligación).

Otras obligaciones corrientes:

La compañía **RIOLANGO S.A.**, incluyó las obligaciones presentes que resultan de hechos pasados, que deben ser asumidos por la empresa, tal el caso del pago del impuesto a la renta, de la retención en la fuente, participación a trabajadores, dividendos, etc.

Impuestos:

- Activos por impuestos corrientes. -en este grupo contable se registran los créditos tributarios de impuesto al valor agregado e impuesto a la renta, así como los anticipos de impuesto a la renta que no han sido compensados.
- Pasivos por impuestos corrientes. -en este grupo contable se registran las obligaciones con la Administración Tributaria por impuesto al valor agregado, así como las retenciones en la fuente por pagar por impuesto al valor agregado e impuesto a la renta.
- Impuesto a las ganancias. -en este grupo contable se registra el impuesto a las ganancias corriente más el efecto de la actualización (liberación o constitución) de los activos y pasivos por impuestos diferidos.
- Impuesto a las ganancias corriente. -se determina sobre la base imponible calculada de acuerdo con las disposiciones legales y tributarias vigentes al cierre del ejercicio contable. La tasa de impuesto a las ganancias para los años 2015 y 2014 asciende a 22%. Se mide a su valor nominal y se reconoce en los resultados del periodo en el que se genera.
- Impuesto a las ganancias diferido. - se determina sobre las diferencias temporales que existen entre las bases tributarias de activos y pasivos con sus bases financieras; las tasas impositivas y regulaciones fiscales empleadas en el cálculo de dichos importes son vigentes al cierre del ejercicio contable. Se mide al monto que se estima recuperar o pagar a las autoridades tributarias y se reconoce en el resultado del periodo o en otros resultados integrales, dependiendo de la transacción que origina la diferencia temporal.

Pasivo No Corriente

Nota 2.8.- Obligaciones no corrientes a empleados. -

La compañía **RIOLANGO S.A.**, reconoció la porción no corriente de las obligaciones que a la fecha tiene con los empleados.

Patrimonio Neto

Nota 2.9.- Capital suscrito o asignado. -

La compañía RIOLANGO S.A registró el monto total del capital representado por acciones o participaciones en compañías nacionales, sean estas anónimas, limitadas o de economía mixta, independientemente del tipo de inversión y será el que conste en la respectiva escritura pública inscrita en el Registro Mercantil. También registra el capital asignado a sucursales de compañías extranjeras domiciliadas en el Ecuador

Nota 2.10 Resultados acumuladas:

Contendrá las utilidades netas acumuladas que no hayan sido distribuidas a los accionistas, o las pérdidas que pudieran ser enjugadas mediante compensación de créditos o aportaciones de accionistas.

Resultados de Ejercicio:

Nota 2.11 Ganancia neta del periodo:

La compañía RIOLANGO S.A. registrará el saldo de las utilidades del ejercicio en curso después de las provisiones para participación a trabajadores e impuesto a la renta.

Nota 2.12 Participación de trabajadores. -

De acuerdo con disposiciones del Código del Trabajo, la compañía pagará a sus trabajadores, el 15% de la utilidad del ejercicio y su registro contable es una apropiación a los resultados del ejercicio en que se originan.

Nota 2.13 Impuesto a la renta. -

La Ley de Régimen Tributario Interno y su Reglamento de Aplicación establecen que las compañías pagarán sobre la utilidad después del 15% de participación de trabajadores, la tarifa del 25% de impuesto a la renta, o una tarifa del 10% de impuesto a la renta en el caso de reinversión de utilidades.

Nota 3. Inventarios. -

Al 31 de diciembre de 2016 y 2015, un resumen de la composición de esta cuenta, es como sigue:

DETALLE DE LA CUENTA	2016	2015
Inventario de productos terminados (1)	340,835	395,641
Inventario de materia prima (2)	142,435	142,359
Inventario de productos en proceso (3)	0	8,774
TOTAL	483,270	546,774

- (1) Saldo corresponde a los materiales disponibles para la venta, ya sean producidos por la compañía o comprados a terceros, el cual representa el 71% del total de los inventarios que posee la compañía al 31 de diciembre de 2016.
- (2) El saldo de esta cuenta corresponde al stock de materia prima directa para la elaboración de materiales de sistema riego, el cual representa un 29% del total de los inventarios de la compañía al 31 de diciembre de 2016.
- (3) Por disposición de la gerencia de la compañía RIOLANGO S.A. se dio de baja el valor presentado en contabilidad con respecto a la cuenta de inventario en productos en proceso debido a que no existe dicho inventario al cierre del ejercicio fiscal 2016.

(*) No podemos dar razonabilidad de los saldos debido a que no estuvimos presentes en la toma física de inventario; ni obtuvimos una certeza del saldo mediante el uso de pruebas alternas.

Nota 4. Cuentas y documentos por cobrar. -

Al 31 de diciembre de 2016 y 2015, un resumen de la composición de esta cuenta, es como sigue:

DETALLE DE LA CUENTA	2016	2015
Cientes comerciales (1)	157,910	567,443
Anticipo a proveedores (2)	16,348	66,720
Anticipos a empleados	0	5,199
Cuentas por cobrar compañías relacionadas (3)	2,419	2,419
Otras cuentas por cobrar	0	300
Cheques Posfechados	0	155
TOTAL	176,677	642,236

- (1) El saldo de esta cuenta ha sido regularizado según lo indicado por la gerencia de RIOLANGO S.A. Un detalle a continuación:

Cientes	USD \$	%
Jose Luis Cifuentes	6,903	4%
Quintana Peña Molke Gonzalo	47,445	30%
Florencio Farez	30,098	19%
Campi Carpio Gustavo	3,250	2%
Casatel S.A.	3,038	2%
Consortio Santa Sofia	2,699	2%
Extractora Quevepalma S.A.	12,078	8%
Gaelmof Construcciones S.A.	14,951	9%
Semamsa S.A.	37,449	24%
TOTAL	157,910	100%

- (2) El saldo de la cuenta corresponde a un valor pendiente de cobro al cliente AGP VALVULAS.
- (3) Saldo corresponde a valores pendientes de cobro con compañías relacionadas las cuales no tienen fecha de vencimiento de cobro ni tasa de interés.

Nota 5. Activos por impuestos corrientes. -

Al 31 de diciembre de 2016 y 2015, un resumen de la composición de esta cuenta, es como sigue:

DETALLE DE LA CUENTA	2016	2015
Crédito tributario Iva (1)	30,405	61,471
Retención en la fuente de impuesto a la renta	1,387	7,712
Anticipo impuesto a la renta	0	334
TOTAL	31,792	69,516

- (1) Corresponde al crédito tributario que mantiene la compañía por concepto de pago del impuesto al valor agregado en las adquisiciones de bienes y servicios durante el año 2015 y de periodos anteriores.

Nota 6. Efectivo y equivalente al efectivo. -

Al 31 de diciembre de 2016 y 2015, un resumen de la composición de esta cuenta, es como sigue:

DETALLE DE LA CUENTA	2016	2015
Bancos (1)	5,241	2,788
Caja General (2)	1,778	1,856
TOTAL	7,019	4,644

- (1) El saldo de esta cuenta corresponde a depósitos realizados de clientes, por concepto de ventas de materiales para sistema de riego. Un detalle a continuación:

Institución financiera	USD \$
Pichincha Cta. Ahorro	5,000
Internacional Cta. Cte	241
TOTAL	5,241

- (2) Este saldo corresponde al dinero disponible para cubrir los gastos menores que incurre la compañía en sus actividades comerciales en la ciudad de Guayaquil y Quevedo.

Nota 7. Propiedad, planta y equipo. -

Al 31 de diciembre de 2016 y 2015, un resumen de la composición de esta cuenta, es como sigue:

Detalle de la cuenta	2016	2015
Costo		
Terreno	96,169	96,169
Edificio revalúo	236,363	236,363
Instalaciones	58,292	83,525
Muebles y enseres	6,729	6,729
Maquinarias y equipos	738,206	712,973
Equipos de computación	2,107	2,107
Vehículos	98,018	98,018
Total general	1,235,884	1,235,884
Depreciación acumulada		
Edificio revalúo	(137,451)	(121,693)
Instalaciones	(35,146)	(55,406)
Maquinaria	(320,932)	(192,671)
Vehículos	(97,413)	(87,900)
Muebles y enseres	(5,699)	(4,949)
Equipos de computación	(2,101)	(1,662)
Total depreciación acumulada	(598,742)	464,282
Costo neto de propiedades, planta y equipo		
Terreno	96,169	96,169
Edificio revalúo	98,913	114,670
Instalaciones	23,146	28,119
Muebles y enseres	1,030	1,779
Maquinarias y equipos	417,273	520,302
Equipos de computación	6	445
Vehículos	605	10,118
Total costo neto	(*) 637,142	771,602

(*) Un resumen del movimiento que tuvieron las propiedades, instalaciones y equipos durante el periodo 2016, es como sigue:

Clasificación	Saldo a Dic 2015	Compras/ adiciones	Ventas	Baja/ ajuste	Reclasificación	Saldo a Dic 2016
Costo de propiedades, planta y equipos						
Terreno	96,169	0	0	0	0	96,169
Edificio revalúo	236,363	0	0	0	0	236,363
Instalaciones	83,525	0	0	0	(25,233)	58,292
Muebles y enseres	6,729	0	0	0	0	6,729
Maquinarias y equipos	712,973	0	0	0	25,233	738,206
Equipos de computación	2,107	0	0	0	0	2,107
Vehículos	98,018	0	0	0	0	98,018
Total costo	1,235,884	0	0	0	0	1,235,884

Depreciación acumulada propiedad, planta y equipo

Edificio revalúo	(121,693)	(7,879)		(7,879)		(137,451)
Instalaciones	(55,406)	(4,484)		10,130	14,614	(35,146)
Maquinaria	(192,671)	(46,739)		(66,909)	(14,614)	(320,932)
Vehículos	(87,900)	(1,800)		(7,713)		(97,413)
Muebles y enseres	(4,949)	(325)		(424)		(5,699)
Equipos de computación	(1,662)	(34)		(405)		(2,101)
Total depreciación acumulada	(464,282)	(54,440)	0	(73,199)	0	(598,742)

Costo neto de propiedades, planta y equipo

Terreno	96,169	0	0	0	0	96,169
Edificio revalúo	114,670	(7,879)	0	(7,879)	0	98,913
Instalaciones	28,119	(4,484)	0	10,130	(10,619)	23,146
Muebles y enseres	1,779	(325)	0	(424)	0	1,030
Maquinarias y equipos	520,302	(46,739)	0	(66,909)	10,619	417,273
Equipos de computación	445	(34)	0	(405)	0	6
Vehículos	10,118	(1,800)	0	(7,713)	0	605
Total costo neto	771,602	(61,261)	0	(73,199)	0	637,142

Nota 8. Cuentas y documentos por pagar. -

Al 31 de diciembre de 2016 y 2015, un resumen de la composición de esta cuenta, es como sigue:

DETALLE DE LA CUENTA	2016	2015
Proveedores locales (1)	128,787	214,344
Cuentas por pagar compañías relacionadas (2)	73,935	12,296
Proveedores del exterior (3)	51,546	88,498
Anticipos de clientes (4)	0	182,007
TOTAL	254,268	497,145

(1) El saldo de esta cuenta se detalla a continuación:

Proveedores	USD S	%
Cosmoagro S.A.	30,799	24%
Otros *	24,558	19%
Aldia & Co. Cia. Ltda.	16,996	13%
AGP Valvulas	13,984	11%
Unifirst S.A.	12,235	9%

Almacenes Juan Eljuri Cia. Ltda.	4,787	4%
Puntelec S.A.	4,692	4%
Nutec Representaciones S.A.	3,967	3%
Pinturas Condor S.A.	3,182	2%
Elias Eduardo Rosado Vinueza	2,852	2%
Yuyao Xintuo Irigation Equipment Co. Ltda	2,400	2%
Intertubep S.A.	2,315	2%
Jose Edgardo Cedeño Alava	2,014	2%
Sistemas y Controles Electricos Sicoelec Cia. Ltda.	2,005	2%
Agnelio Eudoro Muñiz Del Valle	2,000	2%
TOTAL	128,787	100%

* Este saldo corresponde a valores pendientes de pago, menores a US\$2,000.

- (2) El saldo de esta cuenta corresponde a valores pendientes de pago con compañías relacionadas, las cuales no tienen fecha de cobro y tampoco una tasa de interés, Un detalle a continuación:

Compañías relacionadas	USD \$	%
Agro aereo S.A.	27,017	37%
Amigacompany S.A.	30,193	41%
Juez y Juez CIA.	16,725	23%
Total	73,935	100%

- (3) El saldo de la cuenta corresponde a un valor pendiente de pago a la compañía SM RESINAS MEXICO S DE RL DE CV, quien es el principal proveedor de polietileno. La compañía. Existe de por medio un pagaré a la orden establecido y aceptado por las dos partes, en el cual se indica un monto de US\$ 55,046.25, con una tasa mensual del 0.53% con un plazo mensual de 18 meses.

Nota 9. Sobregiro bancario contable. -

Al 31 de diciembre de 2016 y 2015, un resumen de la composición de esta cuenta, es como sigue:

DETALLE DE LA CUENTA	2016	2015
Banco Guayaquil	94,280	56,652
Banco Pichincha	0	0
TOTAL	94,280	56,652

- (1) Saldo de cuenta corresponde a los cheques girados al 31 de diciembre de 2016 para cubrir las obligaciones con sus proveedores.

Nota 10. Obligaciones con instituciones financieras C/P. -

Al 31 de diciembre de 2016 y 2015, un resumen de la composición de esta cuenta, es como sigue:

DETALLE DE LA CUENTA	2016	2015
Banco Pichincha (1)	66,729	0
Banco Guayaquil	6,834	7,311
Intereses por pagar t/c	2,821	2,705
TOTAL	76,384	10,016

- (1) Este saldo corresponde a la porción corriente de tres préstamos como se detalla a continuación:

Obligación	Porción Corriente
Banco Pichincha	
Operación # 1911853-00 otorgada en Septiembre/2013 por \$100,000 a una tasa de interés del 11,23% con vencimiento en Sept/2018.	22,712
Operación # 2317213.00 otorgada en Jul/2015 por \$145,000 a una tasa de interés del 11,23% con vencimiento en Jul/2020.	31,866
Operación # 0000271558 otorgada en Ago/2015 por \$55,000 a un tasa de interés del 10,10% con vencimiento en Ago/2020	12,151
Total	66,729

Nota 11. Provisiones locales. -

Al 31 de diciembre de 2016 y 2015, un resumen de la composición de esta cuenta, es como sigue:

DETALLE DE LA CUENTA	2016	2015
Provisiones locales	70,728	67,031
TOTAL	70,728	67,031

(1) Este valor se encuentra conformado de los siguientes saldos:

Detalle	US\$
Utilidades años anteriores por pagar (a)	37,722
Nomina Por Pagar (b)	33,006
Total	70,728

(a) Corresponde a los valores de utilidades a empleados de los años 2012, 2013 y 2014 que no han sido cancelados.

(b) Corresponde a sueldos y liquidaciones de haberes por pagar.

Nota 12. Obligaciones con la administración tributaria. -

Al 31 de diciembre de 2016 y 2015, un resumen de la composición de esta cuenta, es como sigue:

DETALLE DE LA CUENTA	2016	2015
Impuesto a la renta 22% (1)	20,431	20,430
Impuestos por pagar (2)	792	2,103
Retenciones en la fuente	75	75
TOTAL	21,298	22,608

(1) Corresponde al valor pendiente a pagar por el impuesto a la renta del año 2015 y 2016.

(2) Saldo corresponde a los valores a pagar por impuesto al valor agregado y por retenciones en la fuente de Impuesto a la Renta.

Nota 13. Beneficios a empleados. -

Al 31 de diciembre de 2016 y 2015, un resumen de la composición de esta cuenta, es como sigue:

DETALLE DE LA CUENTA	2016	2015
Obligaciones patronales		
IESS por pagar (1)	4,319	9,764
Beneficios sociales		
Vacaciones	0	13,213
Décimo Cuarto Sueldo	0	1
TOTAL	4,319	22,978

(1) El saldo corresponde a valores pendientes de pago correspondientes a obligaciones patronales. Existe un acuerdo administrativo para cancelar las obligaciones pendientes con el IESS, otorgando un plazo de 12 meses.

Nota 14. Cuentas y documentos por pagar accionistas. -

Al 31 de diciembre de 2016 y 2015, un resumen de la composición de esta cuenta, es como sigue:

DETALLE DE LA CUENTA	2016	2015
Ec. David Juez (1)	636,705	689,226
TOTAL	636,705	689,226

(1) Saldo de cuenta corresponde a préstamos otorgados por parte del accionista como capital de trabajo necesario para cubrir gastos en la actividad comercial de la compañía, mismo que no generan intereses y no tiene fecha de vencimiento.

Nota 15. Obligaciones con instituciones financieras l/p. -

Al 31 de diciembre de 2016 y 2015, un resumen de la composición de esta cuenta, es como sigue:

DETALLE DE LA CUENTA	2016	2015
Banco Pichincha	158,715	259,406
Bco. Gquil Ptm Ford Camioneta	0	0
TOTAL	158,715	259,406

(1) Este saldo corresponde a la porción no corriente de tres préstamos como se detalla a continuación:

Obligación	Porción no corriente
Banco Bolivariano	
Operación # 1911853-00 otorgada en Septiembre/2013 por \$100,000 a una tasa de interés del 11,23% con vencimiento en Sept/2018.	18,780
Operación # 2317213.00 otorgada en Jul/2015 por \$145,000 a una tasa de interés del 11,23% con vencimiento en Jul/2020.	100,872
Operación # 0000271558 otorgada en Ago/2015 por \$55,000 a un tasa de interés del 10,10% con vencimiento en Ago/2020	39,063
Total	158,715

Nota 16. Beneficios a empleados l/p. -

Al 31 de diciembre de 2016 y 2015, un resumen de la composición de esta cuenta, es como sigue:

DETALLE DE LA CUENTA	2016	2015
Prov. jubilación patronal (1)	10,347	10,347
Prov. bonificación por desahucio (1)	7,381	7,381
TOTAL	17,728	17,728

(1) Este valor corresponde a la provisión de la jubilación patronal y bonificación por desahucio, este valor no se encuentra sustentado bajo ningún estudio actuarial; además que la compañía al finalizar el año 2016 no cuenta con empleados afiliados al IESS.

Nota 17. Capital social. -

Al 31 de diciembre de 2015, la compañía posee un capital social de US\$410.800,00 el mismo que está constituido por 410.800 acciones ordinarias de \$ 1,00 cada una.

Nº	Socios	Capital Aportado (en USD)	Nº Acciones	Porcentaje
1	Juez Juez Ricardo David	330,640	330,640	80%
2	López Gómez José Antonio	80,160	80,160	20%
Total		410,800	410,800	100%

Nota 18. Otros resultados integrales. -

Al 31 de diciembre de 2016 y 2015, un resumen de la composición de esta cuenta, es como sigue:

Detalle de la cuenta	2016	2015
Superávit por revalúo de Propiedades, instalaciones y equipos (1)	217,082	217,082
Total	217,082	217,082

Nota 19. Ingresos por actividades ordinarias. -

Al 31 de diciembre de 2016 y 2015, un resumen de la composición de esta cuenta, es como sigue:

Detalle de la cuenta	2016	2015
Venta de bienes (*)	72,988	694,004
Prestación de servicio	4,579	65,930
Otros ingresos ordinarios	4,480	11,202
Total	82,047	771,136

La compañía **RIOLANGO S.A.** registró los ingresos procedentes de la prestación de servicios y la venta de bienes actividades ordinarias que realiza la compañía, y de acuerdo a la política contable adoptada deben ser reconocidos y registrados en los estados financieros cuando se cumplen todas y cada una de las siguientes condiciones: (a) la entidad ha transferido al comprador los riesgos y ventajas, (b) el importe de los ingresos de actividades ordinarias pueda medirse con fiabilidad; (c) es probable que la entidad reciba los beneficios económicos asociados con la transacción; y, (d) los costos incurridos.

RIOLANGO S.A. presenta sus ingresos por actividades ordinarias en el año 2016 por un monto de US\$ 82,047 que en comparación con el año 2015 sus ventas disminuyeron en un 89%.

Nota 20. Costo de ventas. -

Al 31 de diciembre de 2016 y 2015, un resumen de la composición de esta cuenta, es como sigue:

Detalle de la cuenta	2016	2015
Materiales utilizados o productos vendidos	60,043	505,482
Mano de obra directa	0	30,868
Mano de obra indirecta	0	23,756
Costos de indirectos de fabricación	26	60,987
Total	60,069	621,093

RIOLANGO S.A. presenta sus costos en el año 2016 por un monto de US\$ 60,069 que en comparación con el año 2015 disminuyeron un 90%.

Nota 21. Gastos operativos. -

RIOLANGO S.A. incluyó tanto las pérdidas como los gastos que surgen en las actividades ordinarias de la entidad. Entre los gastos de la actividad ordinaria se encuentran, por ejemplo, los salarios, la depreciación, servicios básicos, etc.

La compañía **RIOLANGO S.A.** presenta la totalidad de sus gastos operativos en el año 2016 por un monto de US\$ 152,361, que en comparación con el año 2015 sus gastos disminuyeron en un 42%.

Nota 22. Saldos y transacciones con partes relacionadas. -

Partes Relacionadas	Cuentas por Cobrar	Cuentas por Pagar	Prestamos Accionistas por pagar	Ventas	Costo/ Gastos
Amigacompany S.A.	2,419	30,193	-	-	-
Agro aereo S.A.	-	27,017	-	-	-
Juez Juez y compañía	-	16,725	-	-	-
Juez Juez Ricardo David	-	-	636,705	-	-

Estos saldos no generan intereses y no tienen vencimiento establecido.

Nota 23. Conciliación tributaria. -

La compañía concilia ante la administración tributaria los siguientes valores por el año 2016:

Conceptos	2016	2015
Ganancia (pérdida) del ejercicio antes de part. de trabajadores	(246,652)	(108,147)
(-) 15% Participación de los trabajadores	0	0
Ganancia (pérdida) antes de impuesto a la renta	(246,652)	(108,147)
(+) Costos y gastos no deducibles	292,126	22,577
Utilidad (pérdida) gravable	45,475	22,577
Tasa aplicable para el periodo	22%	22%
Impuesto a la renta Causado	10,004	4,967
Anticipo de impuesto a la renta del periodo (impuesto mínimo)	11,097	20,531
Rebaja de saldo de anticipo (Decreto ejecutivo No. 210) (*)	0	0
Anticipo de impuesto a la renta del periodo	11,097	20,531
Impuesto a la renta del periodo (Mayor entre IR causado y Anticipo de IR)	7291	20,531
<u>Pagos efectuados a la administración tributaria</u>		
Anticipo del impuesto a la renta del periodo	334	0
Retenciones en Fuente del ejercicio	633	7,291
Retenciones en Fuente de Años Anteriores	7,712	1,607
Saldo a pagar (a favor)	(1,387)	11,632

Nota 24. Conciliación entre registros contables y estados financieros adjuntos

Para efectos de presentación del estado de situación financiera adjuntos bajo NIIF por el año terminado el 31 de diciembre del 2016.

	Expresado en US dólares		
	Estados Financieros Contables	Ajustes y/o reclasificaciones	Estados Financieros Auditados
ACTIVO			
CORRIENTE	887,907	(189,149)	698,758
Inventarios (1)	490,357	(7,087)	483,270
Cuentas y documentos por cobrar (2)	496,711	(320,035)	176,677
(-) Provisión cuentas incobrables y deterioro (2)	(50,984)	50,984	0
Activos por impuestos corrientes (3)	39,083	(7,291)	31,792
Efectivo y equivalente de efectivo (4)	(87,260)	94,280	7,019
NO CORRIENTES	771,602	(134,459)	637,142
Propiedad, planta y equipos (5)	771,602	(134,459)	637,142
TOTAL ACTIVO	1,659,509	(324,995)	1,335,901

PASIVO Y PATRIMONIO			
CORRIENTE	539,313	(18,036)	521,277
Cuentas y documentos por pagar (6)	416,780	(162,512)	254,268
Sobregiro bancario contable (4)	0	94,280	94,280
Obligaciones con la administración tributaria	21,298		21,298
Obligaciones con instituciones financieras c/p (7)	9,655	66,729	76,384
Provisiones locales (8)	71,847	(1,119)	70,728
Beneficios a empleados (9)	19,733	(15,414)	4,320
NO CORRIENTE	879,444	(66,296)	813,148
Cuentas y documentos por pagar l/p	636,705	0	636,705
Obligaciones con instituciones financieras l/p (7)	225,011	(66,296)	158,715
Beneficios a empleados por ley l/p	17,728	0	17,728
PATRIMONIO	240,752	(239,276)	1,476
Capital social	410,800	0	410,800
Otros Resultados integrales	217,082	0	217,082
Resultados acumulados	(293,292)	(57,100)	(350,392)
Resultados acumulados provenientes de adopción NIIF	(22,072)	0	(22,072)
Utilidad o pérdida del presente ejercicio	(71,766)	(182,177)	(253,943)
TOTAL PASIVO Y PATRIMONIO	1,659,509	(324,995)	1,335,901

(1) Se da de baja lo registrado como productos en proceso y suministros por materiales a ser consumidos en la prestación de servicios.

(2) Se da de baja valores pendientes de cobro como préstamos a empleados, anticipo a proveedores y diversas cuentas por cobrar a clientes, los cuales la gerencia de la compañía. Menciona que son incobrables.

(3) Se compensa el valor a pagar del impuesto a la renta con los anticipos de impuesto a la renta y valores retenidos de impuesto a la renta; además se registra en el pasivo el impuesto a la renta por pagar del 2016.

(4) Se realiza la reclasificación de un sobregiro bancario contable a la respectiva cuenta del pasivo.

(5) Se realiza un ajuste a la depreciación acumulada y se contabiliza la depreciación del año 2016.

(6) Se realiza un ajuste, por orden de la gerencia de la compañía, dando de baja la cuenta anticipo de clientes y otras cuentas por pagar.

(7) Se reclasifica la parte de largo plazo y se ajusta el valor de los préstamos mantenidos con el banco pichincha.

(8) Se da de baja el valor de gastos de importación, además de ajustar el valor de nómina por pagar.

(9) Por orden de la gerencia se dio de baja el saldo de las cuentas décimo cuarto y vacaciones; además se regularizó la cuenta préstamos quirografarios y aportes personales.

Nota 25. Eventos Posteriores y Hechos Legales Relevantes. -

(1) Entre el 31 de diciembre del 2015 y diciembre 31 del 2016, tuvieron lugar los siguientes eventos:

- La compañía dejó de tener actividad a partir del año 2016

(2) Los estados financieros por el año terminado el 31 de diciembre del 2016 han sido aprobados por la administración de la compañía con fecha noviembre 21 del 2018 y presentados a la junta de accionista para su aprobación. En opinión de la administración de **RIOLANGO S.A.**, los estados financieros serán aprobados por la Junta de Accionistas sin modificaciones.