


Caja # 70

Quito, 29 de abril del 2008

**Señor
INTENDENTE DE INSPECCION Y CONTROL
SUPERINTENDENCIA DE COMPAÑIAS
Quito**

De acuerdo con las disposiciones legales, como Auditora Externa de "AGROINDUSTRIAS QUININDE AIQUISA S.A.", estoy adjuntando una copia del informe de auditoría a los estados financieros por el período terminado el 31 de diciembre del año 2007. Expediente 7932-81.

Atentamente,



CARMEN CECILIA PUENTE JARA
CPA. 3707 SC-RNAE 593

Av. REPUBLICA E-707 Y PRADERA
Edificio MARIA VICTORIA mezanine 1
Telfax. 2501050
Email: jarapuate@gmail.com
Quito – Ecuador

**AGROINDUSTRIA QUININDE
AIQUISA S.A.**

Estados Financieros
Años terminados en Diciembre 31, 2007 y 2006
Con Informe de los Auditores Independientes


Marzo 05, 2008

Informe de los Auditores Independientes

A los señores Accionistas y Junta Directiva de
Agroindustrias Quinindé AIQUISA S.A.
Quinindé, Ecuador

1. Hemos auditado el balance general que se adjunta de Agroindustrias Quinindé AIQUISA S.A. al 31 de diciembre de 2007 y 2006 y los correspondientes estados de resultados, evolución del patrimonio y flujos de efectivo por los años terminados en esas fechas. Estos estados financieros son responsabilidad de la Administración de la Compañía. Nuestra responsabilidad es expresar una opinión sobre estos estados financieros basados en nuestras auditorías.
2. Excepto por lo mencionado en el párrafo tercero, nuestra auditoría fue efectuada de acuerdo con Normas Ecuatorianas de Auditoría. Esas normas requieren que una auditoría sea diseñada y realizada para obtener certeza razonable de sí los estados financieros no contienen exposiciones erróneas e inexactas de carácter significativo. Una auditoría incluye el examen, a base de pruebas selectivas, de la evidencia que soporta las cantidades y revelaciones presentadas en los estados financieros. Incluye también la evaluación de los principios de contabilidad utilizados y de las estimaciones relevantes hechas por la administración, así como una evaluación general de los estados financieros en su conjunto. Consideramos que nuestras auditorías proporcionan una base razonable para nuestra opinión.
3. Como se menciona en la Nota D a los estados financieros adjuntos, al 31 de diciembre de 2007, la Compañía no dispone de los estados financieros de sus compañías relacionadas, que nos permita determinar la razonabilidad de los saldos presentados como inversiones. De acuerdo con la Norma Ecuatoriana de Contabilidad No. 20, la Compañía debe aplicar el método de participación para el registro de las mismas. En razón de esta circunstancia no nos fue posible determinar los posibles efectos sobre los estados financieros adjuntos.
4. En nuestra opinión, excepto por los efectos de aquellos ajustes, de haberse requerido alguno, que pudieran haberse determinado como necesarios, si no hubiera existido la limitación mencionada en el párrafo tercero, los estados financieros antes mencionados presentan razonablemente en todos los aspectos significativos, la situación financiera de Agroindustrias Quinindé AIQUISA S.A., al 31 de diciembre de 2007 y 2006, los resultados de sus operaciones, la evolución del patrimonio y los flujos de efectivo por los años terminados en esas fechas, de conformidad con Normas Ecuatorianas de Contabilidad.

5. Nuestra opinión sobre el cumplimiento de las obligaciones tributarias de la Compañía, como agente de retención y percepción por el ejercicio terminado el 31 de diciembre de 2007, se emite por separado.




Carmen Cecilia Puente Jara
CPA 3707 SC-RNAE 593

Agroindustrias Quinde AIQUISA S.A.**Balances Generales****(Expresados en dólares)**

Diciembre 31,	2007	2006
Activos		
Activos corrientes:		
Efectivo	78,903	17,506
Cuentas por cobrar (Nota A)	1,174,758	830,068
Inventarios (Nota B)	47,621	187,953
Total activos corrientes	1,301,282	1,035,527
Propiedad, maquinaria y equipos (Nota C)	1,824,767	1,826,635
Inversiones permanentes (Nota D)	231,583	213,708
	3,357,632	3,075,870
Pasivos y patrimonio de los accionistas		
Pasivos corrientes:		
Obligaciones financieras (Nota E)	830,661	350,821
Cuentas por pagar (Nota F)	289,016	387,266
Gastos acumulados por pagar	-	1,022
Préstamos accionistas (Nota G)	-	20,000
Obligaciones con los trabajadores (Nota H)	55,177	57,919
Impuesto a la renta (Nota I)	21,948	
Porción corriente del préstamo a largo plazo (Nota J)	109,922	113,481
Total pasivos corrientes	1,306,724	930,509
Préstamo a largo plazo (Nota J)	350,170	537,294
Jubilación patronal y desahucio (Nota K)	45,833	45,833
Total pasivos	1,702,727	1,513,636
Patrimonio de los accionistas:		
Capital social (Nota L)	1,300,000	1,300,000
Aportes para futura capitalización (Nota M)	2,211	2,211
Capital adicional (Nota N)	8,251	8,251
Reserva legal (Nota O)	87,361	72,094
Reserva facultativa (Nota P)	41,161	41,161
Utilidades acumuladas (Nota Q)	215,921	138,517
Total patrimonio de los accionistas	1,654,905	1,562,234
	3,357,632	3,075,870
Cuentas contingentes (Nota S)	-	975,000



OLIVER LUZURIAGA GUERRERO
GERENTE GENERAL



TOMAS ROBALINO SILVA
CONTADOR GENERAL CPA. 12167

Ver políticas de contabilidad significativas y
notas a los estados financieros.


Agroindustrias Quininde AIQUISA S.A.

Estados de Resultados

(Expresados en dólares)

Años terminados en Diciembre 31,	2007	2006
Ventas netas	8,068,206	5,339,530
Costo de ventas	(7,491,372)	(4,997,556)
Utilidad bruta en ventas	576,834	341,974
Gastos de administración y ventas	(317,465)	(296,176)
Utilidad en operación	259,369	45,798
Otros (gastos) ingresos:		
Intereses pagados	(56,907)	(64,597)
Gastos financieros, netos	(101,313)	(81,611)
Otros (gasto) ingresos, netos	122,271	226,637
	(35,949)	80,429
Utilidad antes de participación a trabajadores e impuesto a la renta	223,420	126,227
Participación a trabajadores (Nota I)	33,513	18,934
Impuesto a la renta (Nota J)	37,236	-
Reserva legal (Nota J)	15,267	10,729
Utilidad neta	137,404	96,564
Utilidad por acción	0.11	0.07
Promedio ponderado del número de acciones en circul	1,300,000	1,300,000


OLIVER LUZURIAGA GUERRERO
GERENTE GENERAL


TOMAS ROBALINO SILVA
CONTADOR GENERAL CPA. 12167

Ver políticas de contabilidad significativas
y notas a los estados financieros.

Agroindustrias Quininde AIQUISA S.A.

Estados de Evolución del Patrimonio

(Expresados en dólares)

Años terminados en Diciembre 31,	2007	2006
Capital social		
Saldo inicial y final	1,300,000	1,300,000
Aportes para futura capitalización		
Saldo inicial y final	2,211	2,211
Capital adicional		
Saldo inicial y final	8,251	8,251
Reserva legal		
Saldo inicial	72,094	61,365
Transferencia de reservas	15,267	10,729
Saldo final	87,361	72,094
Reserva facultativa		
Saldo inicial y final	41,161	41,161
Utilidades acumuladas		
Saldo inicial	138,517	91,953
Dividendos pagados	(60,000)	(50,000)
Utilidad neta	137,404	96,564
Saldo final	215,921	138,517
Total patrimonio de los accionistas	1,654,905	1,562,234



OLIVER LUZURIAGA GUERRERO
GERENTE GENERAL




TOMAS ROBALINO SILVA
CONTADOR GENERAL CPA. 12167

Ver políticas de contabilidad significativas
y notas a los estados financieros.


Agroindustrias Quininde AIQUISA S.A.

Estados de Flujos de Efectivo

(Expresados en dólares)

Años terminados en Diciembre 31,	2007	2006
Flujos de efectivo por las actividades de operación:		
Efectivo recibido de clientes	7,639,764	5,345,192
Efectivo pagado a proveedores y empleados	(7,645,756)	(5,262,298)
Costos financieros pagados	(102,335)	(88,699)
Otros gastos, netos	(1,629)	(43,766)
Efectivo neto utilizado por las actividades de operación	(109,956)	(49,571)
Flujos de efectivo por las actividades de inversión:		
Pago por compra de propiedad, maquinaria y equipo	(66,902)	(15,304)
Efectivo recibido por venta de propiedad, maquinaria y equipo	162,566	406,000
Pago por compra de inversiones	(17,875)	(18,444)
Transferencia de costos de producción al activo fijo	(115,593)	(228,407)
Efectivo neto (utilizado) provisto en actividades de inversión	(37,804)	143,845
Flujos de efectivo por las actividades de financiamiento:		
Efectivo recibido (pagado) por obligaciones financieras	289,157	(38,998)
Efectivo (pagado) por obligaciones accionistas	(20,000)	-
Dividendos pagados	(60,000)	(50,000)
Efectivo neto provisto (utilizado) por las actividades de financ	209,157	(88,998)
Aumento neto de efectivo	61,397	5,276
Efectivo al inicio del año	17,506	12,230
 Efectivo al final del año	78,903	17,506


OLIVER LUZURIAGA GUERRERO
GERENTE GENERAL


TOMAS ROBALINO SILVA
CONTADOR GENERAL CPA. 12167

Ver políticas de contabilidad significativas
y notas a los estados financieros.


Agroindustrias Quininde AIQUISA S.A.
Conciliaciones de la Utilidad Neta con el Efectivo Neto
Utilizado por las Actividades de Operación


(Expresados en dólares)

Años terminados en Diciembre 31,	2007	2006
Utilidad neta	137,404	96,564
Ajustes para conciliar la utilidad neta con el efectivo neto utilizado por las actividades de operación:		
Depreciación	88,790	90,947
(Utilidad) en venta de propiedad, maquinaria y equipos	(66,993)	(205,806)
(Utilidad) en venta de inversiones permanentes	-	-
Provisión para obligaciones a trabajadores e impuesto a la renta	92,413	57,919
Apropiación reserva legal	15,267	-
Provisión para intereses por pagar	(1,022)	(7,088)
Cambios en activos y pasivos operativos:		
Disminución en cuentas por cobrar	(420,053)	14,120
Aumento en inventarios y gastos pagados por anticipado	140,332	(25,897)
(Disminución) aumento en cuentas por pagar	(35,229)	(28,549)
(Disminución) en obligaciones con los trabajadores e impuesto a la renta	(60,865)	(41,781)
Efectivo neto utilizado por las actividades de operación	(109,956)	(49,571)

ACTIVIDADES DE INVERSION Y FINANCIAMIENTO
QUE SE REALIZARON SIN DESEMBOLSOS DE EFECTIVO

Al 31 de diciembre de 2006, la Compañía transfirió del costo de producción Plantación San Lorenzo por 228,407 respectivamente al costo de propiedad, maquinaria y equipos.


OLIVER LUZURIAGA GUERRERO
 GERENTE GENERAL


TOMAS ROBALINO SILVA
 CONTADOR GENERAL CPA. 12167

Ver políticas de contabilidad significativas
y notas a los estados financieros.

Agroindustrias Quinindé

AIQUISA S.A.

Políticas de Contabilidad Significativas

1. Descripción del negocio

Agroindustrias Quinindé AIQUISA S.A. fue constituida en la ciudad de Quito-Ecuador, el 23 de julio de 1981, tiene domicilio en el cantón Quinindé, provincia de Esmeraldas. Su objeto social es la industrialización de productos agropecuarios, es decir, la elaboración y negociación de productos agroindustriales, de todo uso y consumo humano, animal, vegetal y su distribución al por mayor y menor, sea en forma directa, sea mediante funcionamiento de comisión, agencia, agentes, mandato mercantil, concesión, distribución, subdistribución y representación en relación con su objeto social

2. Bases de presentación

La Compañía mantiene sus registros contables en Dólares y de acuerdo con las Normas Ecuatorianas de Contabilidad (NEC).

Las políticas de contabilidad que sigue la Compañía están de acuerdo con las Normas Ecuatorianas de Contabilidad, las cuales requieren que la gerencia efectúe ciertas estimaciones y utilice ciertos supuestos, que afectan las cifras reportadas de activos y pasivos, la revelación de contingencias activas y pasivas a la fecha de los estados financieros, así como las cifras reportadas de ingresos y gastos durante el período corriente. Las estimaciones más significativas en relación con los estados financieros adjuntos se refieren a la provisión para cuentas incobrables, la depreciación de propiedad, maquinaria y equipos, provisión para jubilación patronal e intereses. Aun cuando pueden llegar a diferir de su efecto final, la gerencia considera que las estimaciones y supuestos utilizados fueron los adecuados en las circunstancias.

2. Inventarios

Los inventarios de producto terminado, producción en proceso, materia prima, materiales y repuestos se encuentran valorados al costo de adquisición de la materia prima más los costos de producción incurridos.

3. Propiedad, maquinaria y equipos

La propiedad, maquinaria y equipos se encuentra registrada a su costo de adquisición.

Las erogaciones por mantenimiento y reparación se cargan a gastos al incurrirse, mientras que las mejoras de importancia se capitalizan. La depreciación se calcula de acuerdo con el método de línea recta, tomando como base la vida útil estimada de los activos relacionados.

Las tasas de depreciación anual de estos activos, son las siguientes:

Agroindustrias Quinindé

AIQUISA S.A.

Políticas de Contabilidad Significativas

Activos	Tasas
Edificios	5%
Plantaciones	5%
Maquinaria y equipo	10%
Vehículos	20%
Equipo de oficina	10 y 20%
Instalaciones	10%
Muebles y enseres	10%

4. Inversiones permanentes

Las inversiones permanentes se encuentran registradas al costo reexpresado.

Las Normas Ecuatorianas de Contabilidad, establecen que cuando existen inversiones en acciones en compañías subsidiarias con una participación mayor al 50%, se requiere que la Compañía prepare estados financieros consolidados con las compañías subsidiarias, para presentar razonablemente su situación financiera, los resultados de las operaciones, la evolución del patrimonio y los flujos de efectivo por el año terminado en esa fecha.

La Compañía en aquellas inversiones cuya participación en sus asociadas es inferior al 50%, no ha procedido a ajustarlas al valor patrimonial proporcional.

5. Provisión para jubilación patronal

Se registran de acuerdo a un estudio actuarial practicado por un perito independiente.

Al 31 de diciembre de 2007, la Compañía no cuenta con estudio actuarial.

6. Utilidad neta por acción

La Compañía contabiliza la utilidad neta por acción según la Norma Ecuatoriana de Contabilidad No. 23 "Utilidades por Acción". Según este pronunciamiento las utilidades por acción se deben calcular dividiendo la utilidad o pérdida neta del período atribuible a los accionistas ordinarios para el número promedio ponderado de acciones ordinarias en circulación durante el período.

De acuerdo con la ley ecuatoriana, las acciones comunes en ocasiones son emitidas después de algunos meses de haber recibido el capital por dichas acciones. Sin embargo, para propósitos de calcular el promedio ponderado del número de acciones comunes vigentes, las acciones comunes son consideradas vigentes desde la fecha en la cual se realizó el aporte de capital.

Agroindustrias Quinindé
AIQUISA S.A.

Notas a los Estados Financieros

(Expresadas en dólares)

**A. Cuentas
por cobrar**

Un resumen de esta cuenta, fue como sigue:

Diciembre 31,		2007	2006
Cientes	(1)	717,431	284,089
Anticipos a proveedores		250,496	176,933
Préstamos a empleados	(2)	122,966	128,410
Anticipos a corto plazo	(3)	91,741	233,225
Retenciones en la fuente		-	2,945
Impuesto a la renta		-	12,342
		1,182,634	837,944
Menos provisión acumulada para cuentas incobrables		7,876	7,876
		1,174,758	830,068

- (1) Al 31 de diciembre de 2007, esta cuenta incluye principalmente 629,874 que corresponde a la facturación por la venta de aceite a Danec S.A., la cual es cancelada conforme a los vencimientos de letras de cambio.

La Compañía a de diciembre de 2007, mantiene entregados derechos sobre la facturación de su cliente Danec S.A. por 451,900 para garantizar sus obligaciones con el Banco Produbanco (Nota E).

- (2) Al 31 de diciembre de 2007 y 2006, esta cuenta no incluye operaciones de importancia entre la Compañía, sus ejecutivos y empleados.
- (3) Al 31 de diciembre de 2006, esta cuenta incluye principalmente 80,000 de Palduana por venta de maquinaria mixta, 55,000 por venta de acciones permanentes en Moduquinindé.

Durante los años 2007 y 2006, la Compañía no ha realizado provisión para cuentas incobrables.

El movimiento de la provisión acumulada para cuentas incobrables, fue como sigue:

	2007	2006
Saldo inicial y final	7,876	7,876

Agroindustrias Quinindé
AIQUISA S.A.

Notas a los Estados Financieros

(Expresadas en dólares)

B. Inventarios

Un resumen de esta cuenta, fue como sigue:

Diciembre 31,	2007	2006
Repuestos y materiales	29,749	59,488
Productos terminados	17,872	128,345
Importaciones en tránsito	-	120
	47,621	187,953

**C. Propiedad,
maquinaria
y equipos**

Un resumen de esta cuenta, fue como sigue:

Diciembre 31,	2007	2006
Terrenos	339,998	426,321
Obras en curso	835,474	716,757
Edificios	936,814	936,814
Maquinaria y equipo (1)	783,506	781,331
Vehículos	139,953	150,829
Muebles y enseres	35,709	32,220
Equipos de oficina	78,446	73,718
Instalaciones	4,246	4,246
	3,154,146	3,122,236
Menos depreciación acumulada	1,329,379	1,295,601
	1,824,767	1,826,635

(1) Con fecha julio 19 de 1999, la Compañía constituyó una prenda industrial abierta por una cuantía indeterminada sobre la maquinaria y equipo la misma que se encuentra ubicada en la ciudad de Esmeraldas (Quinindé) a favor del Banco Internacional, para garantizar todas y cada una de las obligaciones celebradas con este banco.

El movimiento de propiedad, maquinaria y equipos, fue como sigue:

	2007	2006
Costo ajustado:		
Saldo inicial	3,122,236	3,085,959
Compras	66,902	15,304
Ventas	(150,585)	(207,434)
Transferencias de costo de producción	115,593	228,407

Agroindustrias Quinindé
AIQUISA S.A.

Notas a los Estados Financieros

(Expresadas en dólares)

Saldo final	3,154,146	3,122,236
	2007	2006
Depreciación acumulada ajustada:		
Saldo inicial	1,295,601	1,211,894
Gasto del año	88,790	90,947
Ventas	(55,012)	(7,240)
Saldo final	1,329,379	1,295,601

**D. Inversiones
Permanentes**

Un resumen de esta cuenta, fue como sigue:

Diciembre 31	% de tenencia	Valor patrimonial proporcional	Valor nominal	Costo 2007	Costo 2006
Inexpal S.A.	20.66%	*	*	91,311	91,311
Acograsas S.A.	*	*	0.004	65,419	47,544
Palmeras del Duana Palduana S.A:	2.67%	*	0.04	21,600	21,600
Zofree	22.66%	*	0.04	19,018	19,018
Ceval Inc.	*	*	1.00	15,483	15,483
Colegio Frances Edfor	19.49%	*	0.04	10,845	10,845
Palmistería	*	*	*	7,907	7,907
				231,583	213,708

(*) Información no proporcionada.

La Compañía al 31 de diciembre de 2007 y 2006, no dispuso de los estados financieros de las Compañías en las cuales mantiene inversiones, con el propósito de efectuar el cálculo del valor patrimonial proporcional

**E. Obligaciones
financieras**

Un resumen de esta cuenta, fue como sigue:

Diciembre 31,	2007	2006
Banco Internacional:		
Sobregiro bancario	259,939	294,974
Industrias Ales C.A. (1)		
Letra con interés del 10.5% y vencimiento en marzo de 2008.	100,000	
Pasan:...	359,939	294,974

Agroindustrias Quinindé
AIQUISA S.A.

Notas a los Estados Financieros

(Expresadas en dólares)

Diciembre 31,	2007	2006
Vienen:...	359,939	294,974
Préstamo con interés anual de 11%, incluye dos cuotas vencidas y no canceladas de junio y diciembre de 2007.	11,242	-
Banco Pichincha:		
Sobregiro bancario	8,183	32,847
Banco Produbanco:		
Danec S.A. (1)		
Letra con interés del 11.5% vence en enero de 2008	121,810	-
Letra con interés del 11.5% vence en enero de 2008	121,814	-
Letra con interés del 11.5% vence en enero de 2008	105,961	-
Letra con interés del 11.5% vence en febrero de 2008	101,667	-
César López:		
Préstamo con interés al 12% de interés anual vencimiento en marzo de 2007 (2)	45	23,000
	830,661	350,821

- (1) Al 31 de diciembre de 2007, la Compañía ha recibido letras de cambio por concepto de venta de aceite rojo de palma de Industrias Ales C.A por 100,000 y de Danec S.A. por 451,252. Valores que representan a ventas, los mencionados documentos son negociados directamente con los Bancos y a su vez cuentan con el aval de pago de Industrias Ales C.A. y Danec S.A. **(Nota A)**

La Compañía al 31 de diciembre de 2006 registró las letras de cambio recibidas por sus clientes como Cuentas Contingentes. **(Nota S)**

- (2) Préstamo garantizado con una letra de cambio.

F. Cuentas por pagar

Un resumen de esta cuenta, fue como sigue:

Agroindustrias Quinindé
AIQUISA S.A.

Notas a los Estados Financieros

(Expresadas en dólares)

	Diciembre 31,	2007	2006
	Anticipos de clientes	212,509	275,530
	Instituto Ecuatoriano de Seguridad Social	5,961	11,467
	Dividendos accionistas	12,807	11,221
	Retenciones en la fuente e IVA	11,616	9,211
	Impuesto al valor agregado	246	529
	Seguros	-	6,352
	Otros	45,877	72,956
		289,016	387,266
G. Préstamos accionistas	Un resumen de esta cuenta, fue como sigue:		
	Diciembre 31,	2007	2006
	Préstamo Morlas Fernando (1)	-	20,000
		-	20,000
	(1) Este préstamo no se encuentra respaldado mediante ningún tipo de garantía, corresponde a créditos para cubrir necesidades de capital de trabajo, sobre los cuales no se han pactado intereses, ni plazos de vencimiento.		
H. Obligaciones con los trabajadores	El movimiento de las obligaciones con los trabajadores, fue como sigue:		
		2007	2006
	Beneficios sociales:		
	Saldo inicial	37,493	26,767
	Provisión del año	55,172	45,889
	Pagos efectuados	(72,493)	(35,163)
	Saldo final	20,172	37,493
	Participación de los trabajadores: (1)		
	Saldo inicial	20,426	15,014
	Provisión del año	33,513	18,934
	Pagos efectuados	(18,934)	(13,522)
	Saldo final	35,005	20,426

Agroindustrias Quinindé

AIQUISA S.A.

Notas a los Estados Financieros

(Expresadas en dólares)

	55,177	57,919
(1) De acuerdo con las leyes laborales vigentes, la Compañía debe destinar el 15% de su utilidad anual antes del impuesto a la renta, para repartirlo entre sus trabajadores.		
I. Impuesto a la renta		
La provisión para el impuesto a la renta por el año terminado el 31 de diciembre de 2007 y 2006, ha sido calculada aplicando la tasa del 25%.		
De la utilidad anual de la compañía se debe reconocer el 15% de participación a los trabajadores y el 25% de impuesto a la renta.		
Las sociedades calcularán el impuesto causado aplicando la tarifa del 15% sobre el valor de las utilidades que reinviertan en el país y la tarifa del 25% sobre el resto de utilidades de acuerdo con la Ley.		
La Compañía no ha sido revisada por parte de las autoridades fiscales desde la fecha de su constitución.		
La conciliación del impuesto a la renta calculada de acuerdo a la tasa impositiva legal y el impuesto a la renta afectado a operaciones, es como sigue:		
	2007	2006
Utilidad según libros antes de participación empleados e impuesto a la renta	223,420	126,227
Base para la participación de trabajadores	223,420	126,227
15% participación trabajadores	33,513	18,434
Utilidad después de participación a trabajadores	189,907	107,294
Menos dividendos percibidos e ingresos exentos	(70,688)	(183,242)
Más gastos no deducibles	19,120	12,932
Más 15% participación trabajadores en dividendos e ingresos exentos	10,603	-
Utilidad (pérdida) gravable	148,942	(63,016)
Base imponible sobre utilidades no reinvertidas	148,942	-
Impuesto a la renta afectado por el 25%	37,236	-

Agroindustrias Quinindé
AIQUISA S.A.

Notas a los Estados Financieros

(Expresadas en dólares)

Impuesto a la renta afectado a operaciones en los estados financieros	37,236	-
---	--------	---

El movimiento de la provisión para impuesto a la renta, fue como sigue:

	2007	2006
Saldo inicial	-	-
Provisión del año	37,236	-
Compensación con retenciones	(2,946)	-
Anticipo impuesto a la renta año 2005	(12,342)	-
Saldo final	21,948	-

J. Préstamo a largo plazo

Un resumen de esta cuenta, fue como sigue:

Diciembre 31,	2007	2006
Banco Internacional:		
Préstamo por 200,000 al 11% de interés anual con vencimiento final en octubre de 2008. (1)	62,294	135,226
Préstamo por 100,000 al 11% de interés anual con vencimiento final en julio de 2007. (1)	-	40,549
Ivonne Tugendhat:		
Renovación por 220,000 al 12% de interés con 3 años de gracia para el capital vencimiento en junio de 2013 (2)	220,000	220,000
César López:		
Préstamo por 210,000 al 12% de interés reajutable cada 180 días, vencimiento en diciembre de 2010. (2)	177,798	210,000
Morlas Fernando:		
Préstamo por 100,000 al 12% de interés reajutable cada 180 días, sin vencimiento (3)	-	45,000
	460,092	650,755
Menos porción corriente de préstamo a largo plazo	109,922	113,481
	350,170	537,294

Agroindustrias Quinindé
AIQUISA S.A.

Notas a los Estados Financieros

(Expresadas en dólares)

Los vencimientos de obligaciones financieras a largo plazo, son los siguientes:

Años	2007	2006
2007	-	145,683
2008	109,922	109,922
2009	71,934	71,934
2010	128,721	128,721
2011	54,513	54,513
2012	61,427	61,427
2013	33,575	33,575
No definido	-	45,000
	460,092	650,775

- (1) Con fecha julio 19 de 1999, la Compañía constituyó una prenda industrial abierta por una cuantía indeterminada sobre la maquinaria y equipo la misma que se encuentra ubicada en la ciudad de Esmeraldas (Quinindé) a favor del Banco Internacional, para garantizar todas y cada una de las obligaciones celebradas con este banco. (Nota C)
- (2) Estos préstamos fueron otorgados mediante un Contrato de Mutuo cuya garantía es solidaria por los accionistas Srs. Jorge Dávalos y Oliver Luzuriaga, el plazo de estas obligaciones es de 7 y 6 años con los tres y dos primeros años de gracia.
- (3) Préstamo con garantía solidaria.

K. Jubilación patronal y desahucio

El movimiento de la provisión para jubilación patronal y desahucio, fue como sigue:

	2007	2006
Jubilación patronal		
Saldo inicial y final	44,707	44,707
Desahucio		
Saldo inicial y final	1,126	1,126
	45,833	45,833

Agroindustrias Quinindé

AIQUISA S.A.

Notas a los Estados Financieros

(Expresadas en dólares)

Al 31 de diciembre de 2007 y 2006 la Compañía no ha constituido provisión para jubilación patronal y desahucio, cuenta con un estudio actuarial de fecha anterior a la elaboración de la auditoría.

- | | |
|--|---|
| L. Capital social | Está constituido al 31 de diciembre de 2007 y 2006 por 1.300.000 acciones comunes, autorizadas, suscritas y en circulación, de valor nominal de US\$1 dólar cada una. |
| M. Aportes para futura capitalización | Al 31 de diciembre de 2007 y 2006, esta cuenta incluye los aportes efectuados por los accionistas en años anteriores. |
| N. Capital adicional | <p>Corresponde a los saldos acreedores transferidos de las cuentas reserva por revalorización del patrimonio y reexpresión monetaria, luego de aplicar el proceso de dolarización.</p> <p>El saldo acreedor de la cuenta capital adicional podrá ser capitalizado, en la parte que exceda al valor de las pérdidas acumuladas y las del último ejercicio económico concluido, si las hubiere, y de la compensación contable del saldo deudor de la cuenta reserva por valuación o devuelto a los accionistas en caso de liquidación de la Compañía. No podrá distribuirse como utilidades ni utilizarse para pagar el capital suscrito no pagado.</p> |
| O. Reserva legal | La Ley de Compañías del Ecuador requiere que por lo menos el 10% de su utilidad líquida anual sea apropiada como reserva legal, hasta que ésta alcance como mínimo el 50% del capital suscrito y pagado. Esta reserva no puede ser distribuida a los accionistas, excepto en caso de liquidación de la Compañía, pero puede ser utilizada para absorber pérdidas futuras o para aumentar el capital. |
| P. Reserva facultativa | Corresponde a la apropiación de las utilidades de ejercicios anteriores de acuerdo a resoluciones que constan en actas de accionistas. |
| Q. Utilidades acumuladas | El saldo de esta cuenta está a disposición de los accionistas de la Compañía y puede ser utilizada para distribución de dividendos y ciertos pagos tales como reliquidaciones de impuestos. |
| R. Transacciones con compañías relacionadas | Las transacciones más significativas con partes relacionadas, fueron como sigue: |

Agroindustrias Quinindé
AIQUISA S.A.

Notas a los Estados Financieros

(Expresadas en dólares)

Años terminados en Diciembre 31,	2007	2006
Ventas:		
Palduana S.A.		
Venta de aceite rojo	-	283,245
Compras:		
Palduana S.A.		
Compra de aceite rojo	-	84,890
Inexpal S.A.		
Compra de aceite rojo	347,503	-
	347,503	368,135

**S. Cuentas
Contingentes**

Un resumen de esta cuenta, fue como sigue:

Diciembre 31,	2007	2006
Banco Internacional:		
Industrias Ales C.A.		-
Letra con interés del 10% y vencimiento en enero de 2007	-	60,000
Letra con interés del 10% y vencimiento en enero de 2007	-	35,000
Letra con interés del 10% y vencimiento en enero de 2007	-	50,000
Letra con interés del 10% y vencimiento en febrero de 2007	-	35,000
Letra con interés del 10% y vencimiento en febrero de 2007	-	50,000
Letra con interés del 10% y vencimiento en febrero de 2007	-	65,000
Letra con interés del 10% y vencimiento en febrero de 2007	-	70,000
Letra con interés del 10% y vencimiento en marzo de 2007	-	80,000
Letra con interés del 10% y vencimiento en marzo de 2007	-	80,000
Pasan:...	-	525,000

Agroindustrias Quinindé
AIQUISA S.A.

Notas a los Estados Financieros

(Expresadas en dólares)

Diciembre 31,	2007	2006
Vienen:..		525,000
La Fabril S.A.		
Letra con interés del 9% y vencimiento en enero de 2007	-	150,000
Letra con interés del 10% y vencimiento en febrero de 2007	-	150,000
Letra con interés del 10% y vencimiento en marzo de 2007	-	150,000
	-	975,000

Al 31 de diciembre de 2006, la Compañía ha recibido letras de cambio por concepto de venta de aceite rojo de palma, valores que son recibidos por ventas de Industrias Ales C.A. por 525,000 y de La Fabril S.A. por 450,000. Documentos que son negociados directamente con el Banco y garantizados de pago por sus clientes (Nota A y E)

**T. Eventos
subsecuentes**

Mediante Suplemento del Registro Oficial No.242, del 29 de diciembre del 2007, se publicó la "Ley Reformativa para la Equidad Tributaria en el Ecuador", establece: que el sistema tributario es importante para la política económica, posibilita el establecimiento de tributos justos y gravan al contribuyente sobre la base de su verdadera capacidad para contribuir y garantizar el efectivo ejercicio de la facultad de gestión de los tributos por parte de la administración tributaria. La vigencia de esta ley rige a partir de enero de 2008 e introduce reformas al Código Tributario, Ley de Régimen Tributario Interno y otros cuerpos legales.

Entre el 31 de diciembre de 2007 y la fecha de preparación de nuestro informe (Marzo 5 de 2008) no se han producido eventos que en opinión de la Administración de la Compañía pudieran tener un efecto importante sobre los estados financieros.