

7926

**SERVICIO DE RENTAS INTERNAS  
COMPROBANTE ELECTRONICO PARA PAGO**

Identificación de pago	Convenio de Débito
RUC	1790510972001
CEP#(Número de Serie)	990264605034
Código Impuesto	1021
Impuesto	Renta Sociedades
Tipo de Formulario	101

**RESUMEN DE DATOS**

Razón Social	SERVICIOS EDUCACIONALES MARTIM CERERE S.A.
Periodo Fiscal	2008
Fecha de Declaración	21/04/2009
Hora de Declaración	12:51:22 PM
Fecha de Vencimiento	22/04/2009
Fecha Máxima de Pago	22/04/2009

**VALORES A PAGAR**

Total Impuesto a Pagar	\$ 11.11
Intereses por mora	\$ 0.00
Multas	\$ 0.00
Total a Pagar	\$ 11.11

**FORMAS DE PAGO**

Débito Bancario, Efectivo, Cheque	\$ 11.11
Compensaciones	\$ 0.00
Notas de Crédito	\$ 0.00

Le recordamos que el valor de US \$ 11.11 , será debitado el 22/04/2009 , de su cuenta 3136908304 , del Banco BANCO PICHINCHA C.A.

7926

## FORMULARIO DECLARACIÓN DEL IMPUESTO A LA RENTA Y PRESENTACIÓN

101

DE BALANCES FORMULARIO ÚNICO SOCIEDADES Y

No. FORMULARIO

Resolución No.

ESTABLECIMIENTOS PERMANENTES

17631634

NAC-DGER2008-1520

100 IDENTIFICACIÓN DE LA DECLARACIÓN

(O) ORIGINAL - (S) SUSTITUTIVA

031 ☐

AÑO 102 2008

No. FORMULARIO QUE SUSTITUYE

104

200 IDENTIFICACIÓN DEL SUJETO PASIVO

EXPEDIENTE

203 7926

RUC 201 1790510972001

202 SERVICIOS EDUCACIONALES MARTIN CERERE S.A.

## OPERACIONES CON PARTES RELACIONADAS DEL EXTERIOR EN EL EJERCICIO FISCAL (INFORMATIVO)

Activo con partes relacionadas del exterior	011	<input type="text" value="0"/>	Ingreso con partes relacionadas del exterior	013	<input type="text" value="0"/>
Pasivo con partes relacionadas del exterior	012	<input type="text" value="0"/>	Egreso con partes relacionadas del exterior	014	<input type="text" value="0"/>
TOTAL OPERACIONES CON PARTES RELACIONADAS DEL EXTERIOR (011 + 012 + 013 + 014)				015	<input type="text" value="0"/>

## ESTADO DE SITUACIÓN

## ESTADO DE RESULTADOS

## ACTIVO

## INGRESOS

ACTIVO CORRIENTE		Ventas netas locales gravadas con tarifa 12%	601	<input type="text" value="0"/>
Caja, bancos	311	<input type="text" value="100,454.23"/> Ventas netas locales gravadas con tarifa 0%	602	<input type="text" value="2,890,995.22"/>
Inversiones corrientes	312	<input type="text" value="53,412.12"/> Exportaciones netas	603	<input type="text" value="0"/>
Cuentas y documentos por cobrar clientes - corriente		Otros ingresos provenientes del exterior	604	<input type="text" value="0"/>
Relacionados / Locales	313	<input type="text" value="0"/> Rendimientos financieros	605	<input type="text" value="2,634.3"/>
Relacionados / Del exterior	314	<input type="text" value="0"/> Otras rentas gravadas	606	<input type="text" value="0"/>
No relacionados / Locales	315	<input type="text" value="90,856.22"/> Utilidad en venta de activos fijos	607	<input type="text" value="0"/>
No relacionados / Del exterior	316	<input type="text" value="0"/> Dividendos percibidos locales	608	<input type="text" value="0"/>
Otras cuentas y documentos por cobrar - corriente		Rentas exentas provenientes de donaciones y aportaciones		
Relacionados / Locales	317	<input type="text" value="0"/> De recursos públicos	609	<input type="text" value="0"/>
Relacionados / Del exterior	318	<input type="text" value="0"/> De otras locales	610	<input type="text" value="0"/>
No relacionados / Locales	319	<input type="text" value="5,407.98"/> Del exterior	611	<input type="text" value="0"/>
No relacionados / Del exterior	320	<input type="text" value="0"/> Otras rentas exentas	612	<input type="text" value="0"/>
(-) Provisión cuentas incobrables	321	<input type="text" value="0"/> TOTAL INGRESOS (Sumar del 601 al 612)	699	<input type="text" value="2,893,629.52"/>
Crédito tributario a favor del sujeto pasivo (IVA)	323	<input type="text" value="0"/>		
Crédito tributario a favor del sujeto pasivo (RENTA)	324	<input type="text" value="0"/> Ventas netas de activos fijos (Informativo)	691	<input type="text" value="0"/>
Inventario de materia prima	325	<input type="text" value="0"/> Ingresos por reembolso como intermediario (Informativo)	692	<input type="text" value="0"/>
Inventario de productos en proceso	326	<input type="text" value="0"/>		
Inventario de suministros y materiales	327	<input type="text" value="0"/>		
Inventario de prod. terminados y mercad. en almacén	328	<input type="text" value="0"/>		
Mercaderías en tránsito	329	<input type="text" value="0"/>		
Inventario repuestos, herramientas y accesorios	330	<input type="text" value="0"/> Inventario inicial de bienes no producidos por el sujeto pasivo	701	<input type="text" value="0"/>
Activos pagados por anticipado	331	<input type="text" value="0"/>		
Otros activos corrientes	332	<input type="text" value="2,566.72"/> Compras netas locales de bienes no producidos por el sujeto pasivo	702	<input type="text" value="0"/>
TOTAL ACTIVO CORRIENTE	339	<input type="text" value="252,697.27"/>		
ACTIVO FIJO		Importaciones de bienes no producidos por el sujeto pasivo		

DE COMERCIO EXTERIOR


28 ABR. 2009

OFICINADOR 8

COSTOS Y GASTOS

COSTO

GASTO

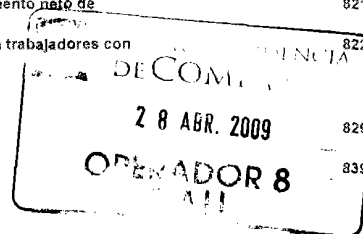


COSTO

GASTO

Inmuebles (excepto terrenos)		341	0	el sujeto pasivo	703	0	704	0
Naves, aeronaves, barcas y similares	342	0	(-) Inventario final de bienes no producidos por					
Muebles y enseres	343	234,196.25	el sujeto pasivo	705	0			
Maquinaria, equipo e instalaciones	344	5,780.75	Inventario inicial de materia prima	706	0			
Equipo de computación y software	345	154,731.06	Compras netas locales de materia prima	707	0			
Vehículos, equipo de transporte y camiónero móvil	346	0	Importaciones de materia prima	708	0			
Otros activos fijos	347	0	(-) Inventario final de materia prima	709	0			
(-) Depreciación acumulada activo fijo	348	345,661.88	Inventario inicial de productos en proceso	710	0			
Terrenos	349	0	(-) Inventario final de productos en proceso	711	0			
Obras en proceso	350	0	Inventario inicial de productos terminados	712	0			
TOTAL ACTIVO FIJOS	369	49,046.18	(-) Inventario final de productos terminados	713	0			
ACTIVO DIFERIDO (INTANGIBLE)		Sueldos, salarios y demás remuneraciones que						
Marcas, patentes, derechos de llave y otros similares	371	0	constituyen materia gravada del IESS	715	0	716	1,128,215.78	
Gastos de organización y constitución	373	0	Beneficios sociales, indemnizaciones y otras remuneraciones					
Gastos de investigación, exploración y similares	375	0	que no constituyen materia gravada del IESS	717	0	718	125,627.37	
Otros activos diferidos	377	0	Aporte a la seguridad social (incluye fondo de reserva)	719	0	720	205,468.44	
(-) Amortización acumulada	378	0	Honorarios profesionales y dietas	721	0	722	62,699.33	
TOTAL ACTIVO DIFERIDO	379	0	Honorarios a extranjeros por servicios ocasionales	723	0	724	0	
ACTIVO LARGO PLAZO		Arrendamiento de inmuebles						
Inversiones largo plazo / Acciones y participaciones	381	0	Mantenimiento y reparaciones	727	0	728	80,729.6	
Inversiones largo plazo / Otras	382	0	Combustibles	729	0	730	0	
Cuentas y documentos por cobrar clientes - largo plazo	Promoción y publicidad			731	0	732	8,505.38	
Relacionados / Locales	383	0	Suministros y materiales	733	0	734	82,478.62	
Relacionados / Del exterior	384	0	Transporte	735	0	736	205,181.79	
No relacionados / Locales	385	0	Provisiones / Para jubilación patronal	737	0	738	0	
No relacionados / Del exterior	386	0	Provisiones / Para desahucio	739	0	740	0	
Otras cuentas y documentos por cobrar - largo plazo	Provisiones / Para cuentas incobrables					742	0	
Relacionados / Locales	387	0	Provisiones / Otras provisiones	743	0	744	0	
Relacionados / Del exterior	388	0	Arrendamiento mercantil / Local	745	0	746	0	
No relacionados / Locales	389	0	Arrendamiento mercantil / Del exterior	747	0	748	0	
No relacionados / Del exterior	390	0	Comisiones / Local	749	0	750	0	
(-) Provisión cuentas incobrables	391	0	Comisiones / Del exterior	751	0	752	0	
Otros activos largo plazo	392	0	Intereses bancarios					
TOTAL ACTIVO LARGO PLAZO	397	0	Local	753	0	754	5,730.64	
TOTAL DEL ACTIVO (339 + 369 + 379 + 397)	399	301,743.45	Del exterior	755	0	756	0	
PASIVO		Intereses pagados a terceros						
PASIVO CORRIENTE		Relacionados / Local						
Cuentas y documentos por pagar proveedores - corriente	Relacionados / Del exterior					758	0	
Relacionados / Locales	411	0	No relacionados / Local	761	0	762	0	
Relacionados / Del exterior	412	0	No relacionados / Del exterior	763	0	764	0	
No relacionados / Locales	413	12,906.18	Pérdida en venta de activos / Relacionadas	765	0	766	0	
No relacionados / Del exterior	414	0	Pérdida en venta de activos / No relacionadas	767	0	768	0	
Obligaciones con instituciones financieras - corriente	Otras pérdidas			769	0	770	0	
Locales	415	0	Seguros y reaseguros (primas y cesiones)	771	0	772	124,008.38	
Del exterior	416	0	Gastos indirectos asignados desde el exterior					

Préstamos de accionistas / Locales	417	<input type="text" value="0"/>	por partes relacionadas	773	<input type="text" value="0"/>	774	<input type="text" value="0"/>
Préstamos de accionistas / Del exterior	418	<input type="text" value="0"/>	Gastos de gestión			775	<input type="text" value="0"/>
Otras cuentas y documentos por pagar - corriente			Impuestos, contribuciones y otros			776	<input type="text" value="0"/>
Relacionados / Locales	419	<input type="text" value="0"/>	Gastos de viaje	777	<input type="text" value="0"/>	778	<input type="text" value="0"/>
Relacionados / Del exterior	420	<input type="text" value="0"/>	IVA que se carga al costo o gasto	779	<input type="text" value="0"/>	780	<input type="text" value="66,295.7"/>
No relacionados / Locales	421	<input type="text" value="125,573.81"/>	Depreciación de activos fijos / Acelerada	781	<input type="text" value="0"/>	782	<input type="text" value="0"/>
No relacionados / Del exterior	422	<input type="text" value="0"/>	Depreciación de activos fijos / No acelerada	783	<input type="text" value="0"/>	784	<input type="text" value="18,887.33"/>
Impuesto a la renta por pagar del ejercicio	423	<input type="text" value="11.11"/>	Amortizaciones	785	<input type="text" value="0"/>	786	<input type="text" value="0"/>
Participación trabajadores por pagar del ejercicio	424	<input type="text" value="10,596.27"/>	Servicios públicos	787	<input type="text" value="0"/>	788	<input type="text" value="28,888.04"/>
Transferencias casa matriz y sucursales (del exterior)	425	<input type="text" value="0"/>	Pagos por otros servicios	789	<input type="text" value="0"/>	790	<input type="text" value="389,381.98"/>
Crédito a mutuo	426	<input type="text" value="0"/>	Pagos por otros bienes	791	<input type="text" value="0"/>	792	<input type="text" value="19,089.31"/>
Obligaciones emitidas corto plazo	427	<input type="text" value="0"/>	TOTAL COSTOS	797	<input type="text" value="0"/>		
Provisiones	428	<input type="text" value="57,766.56"/>	TOTAL GASTOS			798	<input type="text" value="2,822,987.69"/>
TOTAL PASIVO CORRIENTE	439	<input type="text" value="206,853.93"/>	TOTAL COSTOS Y GASTOS (797 + 798)			799	<input type="text" value="2,822,987.69"/>
<b>PASIVO LARGO PLAZO</b>							
Cuentas y documentos por pagar proveedores - largo plazo			Baja de inventario (informativo)			794	<input type="text" value="0"/>
Relacionados / Locales	441	<input type="text" value="0"/>	Pago por reembolso como reembolsante (informativo)			795	<input type="text" value="0"/>
Relacionados / Del exterior	442	<input type="text" value="0"/>	Pago por reembolso como intermediario (informativo)			796	<input type="text" value="0"/>
No relacionados / Locales	443	<input type="text" value="0"/>					
No relacionados / Del exterior	444	<input type="text" value="0"/>					
Obligaciones con instituciones financieras - largo plazo			<b>CONCILIACIÓN TRIBUTARIA</b>				
Locales	445	<input type="text" value="0"/>					
Del exterior	446	<input type="text" value="0"/>	UTILIDAD DEL EJERCICIO (Si 699 - 799 mayor a 0)	801	<input type="text" value="70,641.83"/>		
Préstamos de accionistas / Locales	447	<input type="text" value="0"/>	PERDIDA DEL EJERCICIO (Si 699 - 799 menor a 0)	802	<input type="text" value="0"/>		
Préstamos de accionistas / Del exterior	448	<input type="text" value="0"/>	(-) 15% Participación a trabajadores	811	<input type="text" value="10,596.27"/>		
Otras cuentas y documentos por pagar - largo plazo			(-) 100% Dividendos percibidos exentos (Campo 608)	812	<input type="text" value="0"/>		
Relacionados / Locales	449	<input type="text" value="0"/>	(-) 100% Otras rentas exentas (609+610+611+612)	813	<input type="text" value="0"/>		
Relacionados / Del exterior	450	<input type="text" value="0"/>	(+) Gastos no deducibles locales	814	<input type="text" value="10,482.57"/>		
No relacionados / Locales	451	<input type="text" value="0"/>	(+) Gastos no deducibles del exterior	815	<input type="text" value="0"/>		
No relacionados / Del exterior	452	<input type="text" value="0"/>	(+) Gastos incurridos para generar ingresos exentos	816	<input type="text" value="0"/>		
Transferencias casa matriz y sucursales (del exterior)	453	<input type="text" value="0"/>	(+) Participación trabajadores atribuibles a ingresos exentos	817	<input type="text" value="0"/>		
Crédito a mutuo	454	<input type="text" value="0"/>	(-) Amortización pérdidas tributarias de años anteriores	818	<input type="text" value="0"/>		
Obligaciones emitidas largo plazo	455	<input type="text" value="0"/>	(-) Deducciones por leyes especiales	819	<input type="text" value="0"/>		
Provisiones para jubilación patronal	456	<input type="text" value="0"/>	(+) Ajuste por precios de transferencia	820	<input type="text" value="0"/>		
Provisiones para desahucio	457	<input type="text" value="0"/>	(-) Deducción por incremento neto de empleados	821	<input type="text" value="0"/>		
Otras provisiones	458	<input type="text" value="0"/>	(-) Deducción por pago a trabajadores con discapacidad	822	<input type="text" value="0"/>		
TOTAL PASIVO LARGO PLAZO	469	<input type="text" value="0"/>					
Pasivos diferidos	479	<input type="text" value="0"/>	UTILIDAD GRAVABLE	829	<input type="text" value="70,528.13"/>		
Otros pasivos	489	<input type="text" value="0"/>	PÉRDIDA	839	<input type="text" value="0"/>		
TOTAL DEL PASIVO (439 + 469 + 479 + 489)	499	<input type="text" value="206,853.93"/>					
<b>PATRIMONIO NETO</b>							
Capital suscrito y/o asignado	501	<input type="text" value="2,000"/>	Utilidad a reinvertir y capitalizar	841	<input type="text" value="0"/>		
(-) Capital suscrito no pagado, acciones en tesorería	503	<input type="text" value="0"/>	Saldo utilidad gravable	842	<input type="text" value="70,528.13"/>		
Aportes de socios o accionistas para futura capitalización	505	<input type="text" value="0"/>	Total impuesto causado	849	<input type="text" value="17,632.03"/>		
			(-) Anticipo pagado	851	<input type="text" value="17,620.92"/>		
			(-) Retenciones en la fuente realizadas en el ejercicio fiscal	852	<input type="text" value="0"/>		
			(-) Retenciones por dividendos anticipados	853	<input type="text" value="0"/>		



Reserva legal	507	1,000	(-) Retenciones por ingresos provenientes del exterior	854	0
Otras reservas	509	49,475.99	(-) Crédito tributario de años anteriores	855	0
Utilidad no distribuida ejercicios anteriores	513	0	(-) Exoneración por leyes especiales	856	0
(-) Pérdida acumulada ejercicios anteriores	515	0			
Utilidad del ejercicio	517	42,413.53	IMPUESTO A LA RENTA A PAGAR	859	11.11
(-) Pérdida del ejercicio	519	0	SALDO A FAVOR DEL CONTRIBUYENTE	869	0
TOTAL PATRIMONIO NETO	598	94,889.52			
TOTAL PASIVO Y PATRIMONIO	599	301,743.45	Anticipo próximo año (fórmula)	879	18,722.97

Pago previo (informativo) 890 0

DETALLE DE IMPUTACIÓN AL PAGO (Para declaraciones sustitutivas)

Impuesto 897 0 Interés 898 0 Multa 899 0

VALORES A PAGAR Y FORMA DE PAGO (Luego de imputación al pago en declaraciones sustitutivas)

Total impuesto a pagar (859 - 897) 902 11.11  
 Interés por mora 903 0  
 Multas 904 0  
 TOTAL PAGADO (902 + 903 + 904) 999 11.11

Mediante cheque, débito bancario, efectivo u otras formas de pago 905 11.11

Mediante Compensaciones 906 0

Mediante Notas de Crédito 907 0

DETALLE DE NOTAS DE CRÉDITO

N/C No. 908 Valor USD 909 0 N/C No. 910 Valor USD 911 0 N/C No. 912 Valor USD 913 0 N/C No. 914 Valor USD 915 0


DETALLE DE COMPENSACIONES  
 Resolución No. 916 Valor USD 917 0 Resolución No. 918 Valor USD 919 0

Declaro que los datos proporcionados en este documento son exactos y verdaderos, por lo que asumo la responsabilidad legal que de ella se deriven (Art. 101 de la L.O.R.T.I.)

No. ID REPRESENTANTE LEGAL 198 1702752443

RUC CONTADOR 199 1709441446001

FORMA DE PAGO 921 no existe dato  
 BANCO 922 BANCO PICHINCHA C.A.



La presente información reposa en la base de datos del SRI, conforme a la declaración realizada por el contribuyente

Numero Serial: 990264605034

Fecha Recaudacion: 21/04/2009

REGINA FREIRE PICCHIONI  
 GERENTE GENERAL

IVAN RAMIREZ  
 CONTADOR GENERAL