

INTERVET ECUADOR S.A.

ESTADO DE SITUACION FINANCIERA


AL 31 DE DICIEMBRE DEL 2016

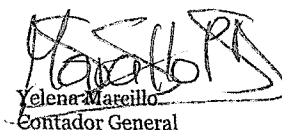
(Expresado en dólares estadounidenses)

ACTIVOS		<u>2016</u>	<u>2015</u>
Activos corrientes			
1	Efectivo y equivalentes de efectivo	210.774	286.518
	Cuentas por cobrar		
2	Comerciales	-	1.680
3	Entidades relacionadas	-	5.707
4	Impuestos por recuperar	-	-
Total activos corrientes		<u>210.774</u>	<u>293.905</u>
Activos no corrientes			
Total activos no corrientes		<u>-</u>	<u>-</u>
Total activos		<u>210.774</u>	<u>293.905</u>

PASIVOS Y PATRIMONIO			
PASIVOS		<u>2016</u>	<u>2015</u>
Pasivos corrientes			
5	Cuentas por pagar a entidades relacionadas	-	58.569
6	Cuentas por pagar comerciales y otras cuentas por pagar	26	1.043
7	Impuestos	-	92
8	Provisiones	6.901	3.627
Total pasivos corrientes		<u>6.927</u>	<u>63.331</u>
Pasivos no corrientes			
Total pasivos no corrientes		<u>-</u>	<u>-</u>
Total pasivos		<u>6.927</u>	<u>63.331</u>

PATRIMONIO			
9	Capital social	170.000	170.000
10	Aporte futuras capitalizaciones	900.000	900.000
11	Resultados Acumulados	(1.047.072)	(1.020.345)
12	Reservas	180.919	180.919
Total patrimonio		<u>203.848</u>	<u>230.574</u>
Total pasivos y patrimonio		<u>210.774</u>	<u>293.905</u>

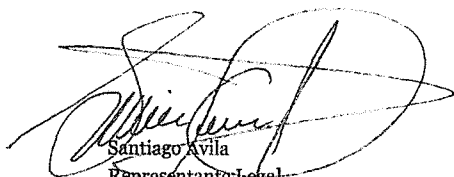

Santiago Avila
Representante Legal



Yelena Macillo
Contador General

INTERVET ECUADOR S.A.

ESTADO DE RESULTADOS INTEGRALES
POR EL AÑO TERMINADO EL 31 DE DICIEMBRE DEL 2016
(Expresado en dólares estadounidenses)

	<u>2016</u>	<u>2015</u>
1 Ingresos por servicios	-	-
	<hr/>	<hr/>
	-	-
Gastos operacionales		
2 De administracion	(24.945)	(20.608)
3 Otros egresos, neto	<u>(152)</u>	<u>(212)</u>
Pérdida operacional	(25.096)	(20.820)
Utilidad/Pérdida antes de impuesto a la renta	(25.096)	(20.820)
4 Impuesto a la renta	<u>(1.630)</u>	<u>(801)</u>
Pérdida neta y resultado integral del año	<u><u>(26.726)</u></u>	<u><u>(21.621)</u></u>


Santiago Avila
Representante Legal


Yelena Marcillo
Contador General