



IRVIX S.A.

**Estados financieros al 31 de diciembre de 2019
Junto con el informe de los Auditores Independientes**

IRVIX S.A.

Contenido

Al 31 de diciembre de 2019

Informe de los Auditores Independientes

Estados financieros

Estado de Situación Financiera	1
Estado de Resultados Integral	2
Estado de Cambios en el Patrimonio.....	3
Estado de Flujos de Efectivo	4
Notas a los Estados Financieros.....	5

Informe de los Auditores Independientes

A los Accionistas de IRVIX S.A.

Opinión

Hemos auditado los estados financieros de **IRVIX S.A.**, que comprenden el estado de situación financiera a 31 de diciembre de 2019, el estado de resultados integral, estado de cambios en el patrimonio neto y el estado de flujos de efectivo correspondientes al año terminado en esa fecha, así como las notas explicativas de los estados financieros que incluyen un resumen de las políticas contables significativas.

En nuestra opinión, los estados financieros adjuntos presentan razonablemente, en todos los aspectos materiales, la situación financiera de **IRVIX S.A.**, al 31 de diciembre de 2019, así como sus resultados y flujos de efectivo correspondientes al ejercicio terminado en dicha fecha, de conformidad con la Norma Internacional de Información Financiera para pequeñas y medianas empresas (NIIF- PYMES).

Bases de la opinión

Hemos llevado a cabo nuestra auditoría de conformidad con las Normas Internacionales de Auditoría (NIA). Nuestras responsabilidades de acuerdo con dichas normas se describen más adelante en la sección responsabilidades del auditor en relación con la auditoría de los estados financieros de nuestro informe. Somos independientes de la Compañía de acuerdo con el Código de Ética para Profesionales emitido por la Federación Nacional de Contadores del Ecuador, junto con los requerimientos de ética que son aplicables a nuestras auditorías a los estados financieros en Ecuador y hemos cumplido las demás responsabilidades de ética de conformidad con esos requerimientos. Consideramos que la evidencia de auditoría que hemos obtenido es suficiente y apropiada para ofrecer una base para nuestra opinión.

Responsabilidades de la Administración en relación con los estados financieros

La Administración es responsable de la preparación y presentación razonable de los estados financieros adjuntos de conformidad con la NIIF para PYMES, y del control interno que la Administración considere necesario para permitir la preparación de estados financieros libres de errores de importancia relativa, debido a fraude o error. En la preparación de los estados financieros, la Administración es responsable de evaluar la capacidad de la Compañía de continuar como negocio en marcha, revelando y utilizando este principio contable, a menos que la Administración tenga la intención de liquidar o de cesar sus operaciones, o bien no exista otra alternativa realista.

La Administración de la Compañía es responsable de la supervisión del proceso de presentación de la información financiera.

Responsabilidades del auditor en relación con la auditoría de los estados financieros

Nuestros objetivos son obtener una seguridad razonable de que los estados financieros en su conjunto están libres de errores materiales, debido a fraude o error, y emitir un informe de auditoría que contiene nuestra opinión. Seguridad razonable es un alto grado de seguridad, pero no garantiza que una auditoría realizada de conformidad con Normas Internacionales de Auditoría siempre detecte un error material cuando existe. Los errores pueden deberse a fraude o error y se consideran materiales si, individualmente o de forma agregada, puede preverse razonablemente que influyan en las decisiones económicas que los usuarios toman basándose en los estados financieros.

Informe de Auditoría emitido por un Auditor Independiente (continuación)

Como parte de la auditoría de conformidad con Normas Internacionales de Auditoría, aplicamos nuestro juicio profesional y mantenemos una actitud de escepticismo profesional durante toda la auditoría. También:


- Identificamos y valoramos los riesgos de errores de importancia relativa en los estados financieros, debido a fraude o error, diseñamos y aplicamos procedimientos de auditoría para responder a dichos riesgos y obtenemos evidencia suficiente y adecuada para proporcionar una base para nuestra opinión. El riesgo de no detectar un error material debido a un fraude es más elevado que en el caso de un error de importancia relativa debido a error, ya que el fraude puede implicar elusión, falsificación, omisiones deliberadas, manifestaciones intencionadamente erróneas o la vulneración del control interno.
- Obtenemos conocimiento del control interno relevante para la auditoría con el fin de diseñar procedimientos de auditoría que sean adecuados en función de las circunstancias y no con la finalidad de expresar una opinión sobre la eficiencia del control interno de la Compañía.
- Evaluamos si las políticas contables aplicadas son apropiadas y que las estimaciones contables sean razonables, así como la correspondiente información revelada por la Administración.
- Concluimos sobre lo adecuado de la utilización, por parte de la Administración, del principio contable de negocio en marcha y, basándose en la evidencia de auditoría obtenida, concluimos sobre si existe o no una incertidumbre material relacionada con hechos o condiciones que pueden generar dudas significativas sobre la capacidad de la Compañía para continuar como negocio en marcha. Si concluimos que existe una incertidumbre material, se requiere que llamemos la atención en nuestro informe de auditoría sobre la correspondiente información revelada en los estados financieros o, si dichas revelaciones no son adecuadas que expresemos una opinión modificada. Nuestras conclusiones se basan en la evidencia de auditoría obtenida hasta la fecha de nuestro informe. Sin embargo, hechos o condiciones futuros pueden ser causa de que la Compañía deje de ser un negocio en marcha.
- Evaluamos la correspondiente presentación general, la estructura y el contenido de los estados financieros, incluida la información revelada, y si los estados financieros representan las transacciones y hechos subyacentes de un modo que logran su presentación razonable.

Comunicamos a los responsables de la Administración con relación a, entre otras cuestiones, el alcance y el momento de realización de la auditoría y los hallazgos significativos, así como cualquier deficiencia significativa del control interno que identificamos en el transcurso de la auditoría.

Informe sobre otros requerimientos legales

El informe sobre el cumplimiento de obligaciones tributarias correspondiente al año terminado al 31 de diciembre de 2019, se emite por separado.


Fernando Tarapués
RNCPA No. 30739


RNAE No. 0563


Junio 30 de 2020
Quito - Ecuador

IRVIX S.A.

Estado de Situación Financiera

Al 31 de diciembre de 2019
Expresados en Dólares de E.U.A.

	<u>Notas</u>	<u>2019</u>	<u>2018</u>
Activos			
Activos corrientes:			
Efectivo y equivalentes de efectivo	5	\$ 410,813	\$ 193,342
Cuentas por cobrar comerciales	6	405,214	540,229
Otras cuentas por cobrar	7	119,688	110,865
Impuestos por cobrar	12	32,143	33,365
Inventarios	8	1,252,582	1,381,729
Total activos corrientes		<u>2,220,440</u>	<u>2,259,530</u>
Activos no corrientes:			
Propiedad y equipo, neto	9	256,262	249,201
Activos por impuestos diferidos	17b	11,345	8,775
Total activos		<u>2,488,047</u>	<u>2,517,506</u>
Pasivos			
Pasivos corrientes			
Cuentas por pagar	10	678,519	784,397
Otras cuentas por pagar	11	97,145	130,167
Impuestos por pagar	12	103,487	127,424
Beneficios a empleados	13	145,303	134,332
Total pasivos corrientes		<u>1,024,454</u>	<u>1,176,320</u>
Pasivos no corrientes			
Cuentas por pagar relacionadas	14	278,827	190,339
Beneficios a empleados largo plazo	15	128,668	115,927
Total pasivos		<u>1,431,949</u>	<u>1,482,586</u>
Patrimonio			
Capital social	16	60,000	60,000
Reservas		83,433	83,433
Resultados acumulados		912,665	891,487
Total patrimonio		<u>1,056,098</u>	<u>1,034,920</u>
Total pasivo y patrimonio		<u>\$ 2,488,047</u>	<u>\$ 2,517,506</u>


Sr. Roberto Vela
Gerente General



Sr. David Palfaroso
Contador

IRVIX S.A.

Estado de Resultados Integral

Por el año terminado el 31 de diciembre de 2019
Expresados en Dólares de E.U.A.

	<u>Notas</u>	<u>2019</u>	<u>2018</u>
Ingresos por ventas		\$ 3,196,558	\$ 3,450,430
Costo de ventas		<u>(1,568,823)</u>	<u>(1,655,122)</u>
Utilidad bruta		1,627,735	1,795,308
(Gastos) de operación:			
Administrativos	18	(1,356,529)	(1,484,644)
Financieros		(16,678)	(29,469)
Otros ingresos		14,495	19,643
Otros gastos		<u>(37,935)</u>	<u>(16,562)</u>
Utilidad en operación		231,088	284,276
Impuesto a la renta	17	(61,777)	(71,777)
Utilidad neta del año		<u>\$ 169,311</u>	<u>\$ 212,499</u>


Sr. Roberto Vela
Gerente General


Sr. David Pallaroso
Contador

IRVIX S.A.

Estado de Cambios en el Patrimonio

Por el año terminado al 31 de diciembre de 2019

Expresados en Dólares de E.U.A.

	Capital social	Reservas			Resultados Acumulados				Total
		Legal	Facultativa	Superávit por revaluación	Reserva de Capital	Adopción por primera vez	Utilidades acumuladas		
Saldos al 31 de diciembre de 2017	\$ 60,000	58,433	25,000	43,367	21,450	251,000	484,342	\$ 943,592	
Dividendos pagados	-	-	-	-	-	-	(121,171)	(121,171)	
Utilidad neta	-	-	-	-	-	-	212,499	212,499	
Saldos al 31 de diciembre de 2018	60,000	58,433	25,000	43,367	21,450	251,000	575,670	1,034,920	
Dividendos pagados	-	-	-	-	-	-	(148,133)	(148,133)	
Utilidad neta	-	-	-	-	-	-	169,311	169,311	
Saldos al 31 de diciembre de 2019	\$ 60,000	58,433	25,000	43,367	21,450	251,000	596,848	\$ 1,056,098	


Sr. Roberto Vela
Gerente General



Sr. David Pallaroso
Contador

IRVIX S.A.

Estado de Flujos de Efectivo

Por el año terminado al 31 de diciembre de 2019
Expresados en Dólares de E.U.A.

	<u>2019</u>	<u>2018</u>
Flujos de efectivo en actividades de operación:		
Efectivo recibido de clientes	\$ 3,339,175	\$ 3,209,426
Efectivo pagado a proveedores y empleados	(2,982,108)	(3,299,075)
Intereses pagados	(16,678)	(29,469)
Efectivo neto provisto (utilizado) en actividades de operación	340,389	(119,118)
Flujos de efectivo en actividades de inversión:		
Compras de propiedad y equipos	(63,272)	(83,289)
Efectivo neto (utilizado) en actividades de inversión	(63,272)	(83,289)
Flujos de efectivo en actividades de financiamiento:		
Dividendos pagados	(148,134)	(121,171)
Cuentas por pagar relacionadas	88,488	64,006
Efectivo neto (utilizado) en actividades de financiamiento	(59,646)	(57,165)
Aumento (disminución) neta del equivalente de efectivo	217,471	(259,572)
Efectivo y equivalentes de efectivo al inicio del año	193,342	452,914
Efectivo y equivalentes de efectivo al final del año	410,813	193,342
Conciliación de la utilidad neta con el efectivo provisto (utilizado) en actividades de operación:		
Utilidad neta	169,311	212,499
Ajustes por:		
Depreciación y amortización	47,610	37,698
Impuesto a la renta y participación trabajadores	105,129	129,303
Deterioro de cartera	-	5,228
Provisión para jubilación patronal	14,721	19,324
Otros ajustes	23,438	(14,882)
Efectivo proveniente de actividades de operación antes de cambios en el capital de trabajo:	360,209	389,170
Disminución (aumento) en cuentas comerciales por cobrar	135,016	(138,914)
(Aumento) disminución en otras cuentas por cobrar	(32,499)	18,298
Disminución (aumento) en inventarios	134,656	(627,804)
(Disminución) aumento en cuentas por pagar	(227,184)	220,891
(Disminución) aumento en pasivos acumulados	(29,809)	19,244
Efectivo neto provisto (utilizado) en actividades de operación	\$ 340,389	\$ (119,115)


Sr. Roberto Vela
Gerente General


Sr. David Pailaroso
Contador

IRVIX S.A.

Notas a los Estados Financieros

Al 31 de diciembre de 2019

1. Operaciones

La Compañía se constituyó el 7 de mayo de 1981, con el objeto de comprar vender, importar, exportar, fabricar, comercializar y distribuir equipos de cocina y accesorios para cafeterías, restaurantes, hoteles, hospitales, supermercados, empresas de preparación y distribución de alimentos; así como la comercialización de vajillas, cristalería, cubiertos, manteles y demás accesorios, implementos y adornos utilizados en la línea institucional alimenticia, hotelera y de uso doméstico.

La Compañía mantiene su residencia en la provincia de Pichincha, en la AV Toledo N24-192 Y Francisco Galaviz.

Los estados financieros serán presentados para la aprobación de la Junta General de Accionistas. En opinión de la Gerencia, estos estados financieros serán aprobados sin modificación alguna.

2. Bases de presentación

Los estados financieros adjuntos han sido preparados de acuerdo con la Norma Internacional de Información Financiera para PYMES (NIIF o IFRS en su sigla en inglés). La presentación de los estados financieros de acuerdo con NIIF, exige la determinación y aplicación consistente de políticas contables a las transacciones, hechos y representan la adopción integral, explícita y sin reservas de las referidas normas internacionales.

Los presentes estados financieros han sido preparados en base al costo histórico, a partir de los registros de contabilidad mantenidos por la Compañía con excepción de los beneficios a empleados a largo plazo (post empleo) que son valorizados en base a métodos actuariales, a partir de los registros de contabilidad mantenidos por la Compañía.

3. Principales políticas de contabilidad

3.1. Nuevos pronunciamientos contables

A la fecha de emisión de los estados financieros, se han publicado modificaciones, que entraron en vigencia a partir del año 2017, las mismas que no tuvieron un efecto significativo en los estados financieros en la fecha su implementación.

3.2. Estimaciones contables significativas

La preparación de los estados financieros de conformidad con la NIIF para PYMES, requieren que la Administración realice juicios, estimaciones y suposiciones contables que afectan a los importes de los activos y pasivos y la revelación de pasivos contingentes a la fecha de los estados financieros. Las estimaciones son evaluadas anualmente y se basan en el criterio de la administración. Sin embargo, los resultados reales pueden diferir de estas estimaciones.

Estas estimaciones se han realizado en función de la mejor información disponible en la fecha de emisión de los presentes estados financieros, pero es posible que acontecimientos que puedan tener lugar en el futuro obliguen a modificarlas (al alza o a la baja) en próximos períodos, lo que se haría de forma prospectiva, reconociendo los efectos del cambio de estimación en los correspondientes estados financieros futuros, según los establecido en la Sección 10 de la NIIF para PYMES.

IRVIX S.A.

Notas a los Estados Financieros (continuación)

Las siguientes estimaciones han sido incluidas en los estados financieros de la Compañía al cierre del ejercicio:

Deterioro del valor de los activos financieros

La Compañía evalúa los activos o grupos de activos por deterioro cuando eventos o cambios en las circunstancias indican que el valor en libros de un activo podría no ser recuperable. Frente a la existencia de activos, cuyos valores exceden su valor de mercado o capacidad de generación de ingresos netos, se practican ajustes por deterioro de valor con cargo a los resultados del período. La baja de un activo por su disposición es reconocida en el periodo en que se realiza la venta, destrucción o desmantelamiento del activo. La diferencia entre la provisión registrada en periodos anteriores (si existiere) y la reconocida al momento de su disposición, es reconocida dentro del resultado del periodo.

Vida útil de propiedades y equipos

Las estimaciones de vida útil se basan principalmente en las proyecciones de uso futuro de los activos. En aquellos casos en los que se puedan determinar que la vida útil de los activos debería disminuirse, se deprecia el exceso entre el valor en libros neto y el valor de recuperación estimado, de acuerdo a la vida útil restante revisada. Factores tales como los cambios en el uso planificado de los distintos activos podrían hacer que la vida útil de los activos se viera disminuida.

Valor neto de realización de inventarios

Las variables consideradas para el cálculo del valor neto de realización son principalmente los precios de venta estimados menos los costos de terminación y los gastos de ventas estimados. Para materias primas, suministros y otros consumibles, se considera el valor de reposición para comparar con el costo.

Impuestos

La determinación de las obligaciones y gastos por impuestos requiere de interpretaciones a la legislación tributaria aplicable. Aun cuando la Compañía considera que sus estimaciones en materia tributaria son prudentes, conservadoras y aplicadas en forma consistente en los períodos reportados, pueden surgir discrepancias con el organismo de control, en la interpretación de las normas, que pudieran requerir de ajustes por impuestos en el futuro.

Beneficios a empleados a largo plazo

El valor presente de las obligaciones de planes de pensión se determina mediante valuaciones actuariales. Las valuaciones actuariales implican varias suposiciones que podrían diferir de los acontecimientos que efectivamente tendrán lugar en el futuro. Estas suposiciones incluyen la determinación de la tasa de descuento, los aumentos salariales futuros, los índices de mortalidad y los aumentos futuros de las pensiones. Debido a la complejidad de la valuación, las suposiciones subyacentes y su naturaleza de largo plazo, las obligaciones por beneficios definidos son extremadamente sensibles a los cambios en estas suposiciones. Todas estas suposiciones se revisan a cada fecha de cierre del período sobre el que se informa.

Provisiones

Debido a las incertidumbres inherentes a las estimaciones necesarias para determinar el importe de las provisiones, los desembolsos reales pueden diferir de los importes reconocidos originalmente sobre la base de las estimaciones realizadas.

IRVIX S.A.

Notas a los Estados Financieros (continuación)

La determinación de la cantidad a provisionar está basada en la mejor estimación de los desembolsos que será necesario pagar por la correspondiente obligación, tomando en consideración toda la información disponible a la fecha del período.

3.3. Instrumentos financieros básicos

3.3.1. Efectivo y equivalentes de efectivo

El efectivo y equivalentes de efectivo comprende el disponible en efectivo, bancos, e inversiones de alta liquidez convertibles en efectivo en períodos menores a tres meses, que están sujetos a riesgos poco significativos de cambio de valor. Estas partidas se registran inicialmente a su costo histórico y se actualizan para reconocer su valor razonable a la fecha de cada cierre.

3.3.2. Activos financieros

Reconocimiento, clasificación y medición inicial

La Compañía clasifica sus activos financieros en las siguientes categorías: activos financieros hasta su vencimiento, préstamos y cuentas por cobrar, activos financieros con cambios en resultados, activos financieros disponibles para la venta. Los activos financieros se reconocen por su valor razonable más los costos de transacción directamente atribuibles, excepto los activos financieros que se contabilizan al valor razonable con cambios en resultados.

La Gerencia determina la clasificación de sus instrumentos financieros en el momento del reconocimiento inicial. La Compañía mantuvo activos financieros en la categoría de cuentas por cobrar y otras cuentas por cobrar, cuyas características son las siguientes:

Cuentas por cobrar comerciales y otras cuentas por cobrar

Las cuentas por cobrar comerciales, préstamos y otras cuentas por cobrar no derivados con pagos fijos o determinables, que no se negocian en un mercado activo, son clasificados como préstamos y cuentas por cobrar. Estas partidas se incluyen en el activo corriente excepto por los vencimientos mayores a 12 meses desde la fecha del estado de situación financiera que se clasifican como activos no corrientes.

Medición inicial

Los activos y pasivos financieros son medidos inicialmente a su valor razonable más cualquier costo atribuible a la transacción. Se entiende por valor razonable de un instrumento financiero en una fecha dada, el importe por el que podría ser comprado o vendido en esa fecha entre dos partes informadas en la materia, y en condiciones de independencia mutua, que actúen libre y prudentemente. La referencia más objetiva y habitual del valor razonable de un instrumento financiero es el precio que se pagaría por él en un mercado organizado, (“precio de cotización” o “precio de mercado”). Si este precio de mercado no puede ser estimado de manera objetiva y fiable para un determinado instrumento financiero, se recurre para estimar su valor razonable al establecido en transacciones recientes de instrumentos análogos o al valor actual descontado de todos los flujos de caja futuros (cobros o pagos), aplicando un tipo de interés de mercado para instrumentos financieros similares (mismo plazo, moneda, tipo de tasa de interés y misma calificación de riesgo equivalente).

IRVIX S.A.

Notas a los Estados Financieros (continuación)

Medición posterior

Los préstamos y cuentas por cobrar que mantiene la Compañía se valoran a su “costo amortizado” reconociendo en las cuentas de resultados los intereses devengados en función de su tasa de interés efectiva (TIR). Por costo amortizado se entiende el costo inicial menos los cobros del principal más o menos la amortización acumulada de la diferencia entre los importes inicial y al vencimiento, teniendo en cuenta potenciales reducciones por deterioro o impago.

La tasa de interés efectiva es la tasa de actualización que iguala exactamente el valor de un instrumento financiero a la totalidad de sus flujos de efectivo estimados por todos los conceptos a lo largo de su vida remanente.

La medición posterior de los instrumentos financieros incluye:

- **Cuentas por cobrar comerciales:** Estas cuentas corresponden principalmente a los montos adeudados por la prestación de servicios en el curso normal de los negocios. Si se esperan cobrar en un año o menos se clasifican como activos corrientes, de lo contrario se presentan como activos no corrientes. El plazo de crédito es de 30 y 60 días respectivamente y no se mantienen saldos vencidos, la Compañía realiza estimaciones de deterioro por estas cuentas por cobrar, las cuales se registran a su valor nominal que es equivalente a su costo amortizado.
- **Otras cuentas por cobrar:** Representadas principalmente por anticipos a proveedores, cuentas por cobrar empleados y otros menores que se liquidan en el corto plazo. Se registran al valor del desembolso realizado que es el equivalente a su costo amortizado.

Baja de activos financieros

Un activo financiero se da de baja cuando: expiraron los derechos contractuales a recibir los flujos de efectivo; se han transferido a terceros los derechos contractuales sobre los flujos de efectivo y se hayan transferido sustancialmente todos los riesgos y ventajas inherentes a la propiedad del activo.

Deterioro del valor de los activos financieros

Al cierre del año del que se informa, la Administración de la compañía evalúa si existen evidencias de que un activo financiero o un grupo de activos financieros se encuentran deteriorados en su valor. Un activo financiero o grupo de activos financieros se consideran deteriorados en su valor solamente si existe evidencia objetiva de deterioro de ese valor como resultado de uno o más eventos ocurridos después del reconocimiento inicial del activo, y ese evento que causa la pérdida tiene impacto sobre los flujos de efectivo futuros estimados generados por el activo financiero o el grupo de activos financieros, y ese impacto puede estimarse con fiabilidad.

La evidencia de un deterioro podría incluir, entre otros indicios que el deudor o grupo de deudores se encuentran en dificultades financieras significativas, el incumplimiento o mora en los pagos de la deuda por capital o intereses, la probabilidad de que se declaren en quiebra u adopten otra forma de reorganización financiera, o cuando datos observables indiquen que existe una disminución medible en los flujos de efectivo futuros estimados, así como cambios adversos en el estado de los pagos en mora.

IRVIX S.A.

Notas a los Estados Financieros (continuación)

3.3.3. Pasivos financieros

Reconocimiento y medición inicial

Los pasivos financieros se clasifican, al momento de su reconocimiento inicial, como pasivos financieros al valor razonable con cambios en resultados, préstamos y cuentas por pagar. Todos los pasivos financieros se reconocen inicialmente por su valor razonable y, en el caso de los préstamos y cuentas por pagar contabilizados por su costo amortizado se registran netos de los costos de transacción directamente atribuibles. La Compañía mantiene en esta categoría las cuentas de acreedores comerciales, otras cuentas por pagar, cuentas por pagar relacionadas y anticipo de clientes.

Medición posterior

Posterior a su reconocimiento inicial se miden al costo amortizado aplicando el método de interés efectivo. La Compañía presenta las siguientes cuentas dentro de esta categoría:

Préstamos y cuentas por pagar comerciales

Son obligaciones de pago por bienes o servicios adquiridos a proveedores locales, se reconocen a su valor nominal que es equivalente a su costo amortizado pues no generan intereses y son pagaderas entre 30 y 60 días. En caso de que sus plazos pactados de pago sean mayores a 12 meses, se presentan como pasivos no corrientes y no generan intereses. Las ganancias y pérdidas se reconocen en los resultados cuando los pasivos se dan de baja, así como a través del proceso de amortización aplicando el método de la tasa de interés efectiva.

Baja de pasivos financieros

El pasivo financiero se da de baja cuando la obligación establecida contractualmente se haya pagado o esté vencida. Cuando un pasivo financiero existente es reemplazado por otro pasivo proveniente del mismo prestamista bajo condiciones sustancialmente diferentes, o si las condiciones de un pasivo existente se modifican de manera sustancial, tal permuta o modificación se trata como una baja del pasivo original y el reconocimiento de un nuevo pasivo, y la diferencia entre los importes en libros respectivos se reconoce en el estado de resultados integral.

Compensación de instrumentos financieros

Los activos financieros y los pasivos financieros se compensan de manera que se informa el importe neto en el estado de situación financiera, solamente si existe un derecho actual legalmente exigible de compensar los importes reconocidos, y existe la intención de liquidarlos por el importe neto, o de realizar los activos y cancelar los pasivos en forma simultánea.

Valor razonable de los instrumentos financieros

La Compañía mide sus instrumentos financieros al valor razonable en cada fecha del estado de situación financiera. El valor razonable es el precio que se recibiría por vender un activo o que se pagaría al transferir un pasivo en una transacción acordada entre participantes de un mercado a la fecha de medición.

IRVIX S.A.

Notas a los Estados Financieros (continuación)

El valor razonable de un activo o pasivo se mide utilizando los supuestos que los participantes en el mercado usarían al ponerle valor al activo o pasivo, asumiendo que los participantes en el mercado actúan en su mejor interés económico. Una medición a valor razonable de un activo no financiero tendrá en cuenta la capacidad del participante del mercado para generar beneficios económicos mediante la utilización del activo en su máximo y mejor uso, o mediante la venta de éste a otro participante del mercado que utilizaría el activo en su máximo y mejor uso. La Compañía utiliza técnicas de valuación que son apropiadas en las circunstancias y por las cuales tiene suficiente información disponible para medir al valor razonable.

3.4. Inventarios

En el reconocimiento inicial comprende los costos de compra, costos de transformación y otros costos incurridos atribuibles para darles su condición y ubicación actuales. Los costos de adquisición comprenden el precio de compra, los aranceles de importación y otros impuestos (que no son recuperables posteriormente de las autoridades fiscales), el transporte, la manipulación y otros costos directamente atribuibles a la adquisición de las mercaderías, materiales o servicios. Los descuentos comerciales, las rebajas y otras partidas similares se deducen para determinar el costo de adquisición.

Los inventarios en tránsito se reconocen cuando la Compañía ha recibido los riesgos y beneficios sustanciales del activo, según la modalidad de negociación de compra.

El costo de los inventarios y de los productos vendidos se valúan usando el método de costo promedio ponderado.

Por lo menos una vez al año, al cierre anual, la Administración revisa el valor de los inventarios mediante la valuación del valor neto realizable, independientemente de que existan o no indicadores de deterioro. Para ello, se compara el valor en libros de cada partida del inventario o grupo de partidas similares, con su precio de venta estimado menos los costos de terminación y venta, en caso de que el costo se sitúe por debajo de su valor neto realizable, se rebaja el importe en libros de los inventarios y se reconoce un gasto por deterioro. Si en una comprobación posterior, un inventario previamente deteriorado su precio de venta se incrementa, se reconocerá una recuperación hasta un monto máximo del gasto antes reconocido, sin que el inventario quede valorado por encima de su del costo inicial antes del deterioro.

La Administración realiza la estimación de pérdida de valor de los inventarios por obsolescencia, daño, pérdidas físicas o disminuciones en sus precios de venta, considerando fechas de vencimiento, cambios en las condiciones de venta, disposiciones comerciales, la probabilidad de pérdida y otras variables que afectan el valor recuperable.

3.5. Propiedades y equipos

Las propiedades y equipos son activos tangibles que se mantienen para uso en la producción o el suministro de bienes o servicios, para fines administrativos y se prevé utilizarlos durante más de un periodo, se espera obtener beneficios económicos futuros y su costo puede medirse con fiabilidad.

Las propiedades y equipos se valoran a su costo histórico, neto de su correspondiente depreciación acumulada y de las pérdidas por deterioro que haya experimentado. El costo incluye tanto los desembolsos directamente atribuibles a la adquisición o construcción del activo. Los desembolsos posteriores a la compra o adquisición solo son capitalizados cuando es probable que beneficios económicos futuros fluyan hacia la Compañía y los costos pueden ser medidos razonablemente. Los

IRVIX S.A.

Notas a los Estados Financieros (continuación)

otros desembolsos posteriores corresponden a reparaciones o mantenimiento y son registrados en resultados cuando son incurridos.

La Compañía, en base al resultado de las pruebas de deterioro, considera que el valor contable de los activos no supera el valor recuperable de los mismos. Los activos netos, en su caso del valor residual de los mismos, se deprecia distribuyendo linealmente el costo entre los años de vida útil estimada, que constituyen el período en el que la Compañía espera utilizarlos. Las vidas útiles se revisan periódicamente.

Las ganancias o pérdidas que surgen en ventas o retiros de bienes de activos fijos se reconocen como resultados del período y se calculan como la diferencia entre el valor de venta y el valor neto contable del activo.

El gasto por depreciación se registra en el estado de resultados del período, en base a los siguientes estimados de vida útil.

Edificios	20 años
Equipos de computación	3 años
Vehículos	5 años
Adecuaciones	5 años
Muebles y enseres	10 años

3.6. Deterioro del valor de los activos no financieros

A lo largo del ejercicio, y fundamentalmente en la fecha de cierre del mismo, se evalúa si existe algún indicio que algún activo hubiera podido sufrir una pérdida por deterioro. En caso que exista algún indicio se realiza una estimación del monto recuperable de dicho activo para determinar, el monto del deterioro. Si se trata de activos identificables que no generan flujos de caja de forma independiente, se estima la recuperabilidad de las unidades generadoras de efectivo a la que pertenece el activo, entendiendo como tal el menor grupo identificable de activos que genera entradas de efectivo independientes. El monto recuperable corresponde al mayor valor entre el valor justo de los activos, menos los costos estimados de ventas, y el valor en uso (valor actual de los flujos futuros que se estima generará el activo o la unidad generadora de efectivo).

En caso que el monto recuperable sea inferior al valor neto en libros del activo, se registra la correspondiente pérdida por deterioro por la diferencia, con cargo al rubro "Depreciaciones" del estado de resultados.

Las pérdidas por deterioro reconocidas en un activo en ejercicios anteriores, son reversadas cuando se produce un cambio en las estimaciones sobre su monto recuperable, aumentando el valor del activo con abono a resultados con el límite del valor en libros que el activo hubiera tenido de no haberse realizado el ajuste contable.

3.7. Cuentas por pagar

Las cuentas por pagar corresponden a obligaciones existentes a la fecha de balance, surgidas como consecuencia de sucesos pasados para cuya cancelación se espera una salida de recursos y cuyo importe y oportunidad se puede estimar fiablemente.

IRVIX S.A.

Notas a los Estados Financieros (continuación)

3.8. Provisiones

Las provisiones son reconocidas cuando la Compañía tiene una obligación presente (legal o implícita) como resultado de un evento pasado, es probable que la Compañía tenga que desprenderse de recursos para cancelar las obligaciones y cuando pueda hacerse una estimación fiable del importe de la misma. Las provisiones se revisan a cada fecha del estado de situación financiera y se ajustan para reflejar la mejor estimación que se tenga a esa fecha.

Si el efecto del valor temporal del dinero es significativo, las provisiones se descuentan utilizando una tasa actual de mercado antes de impuestos que refleja, cuando corresponda, los riesgos específicos del pasivo. Cuando se reconoce el descuento, el aumento de la provisión producto del paso del tiempo se reconoce como un costo financiero en el estado de resultados.

3.9. Beneficios a empleados

Corto plazo

Son beneficios cuyo pago es liquidado hasta el término de los doce meses siguientes al cierre del período en el que los empleados han prestado los servicios, se reconocerán como un gasto por el valor (sin descontar) de los beneficios a corto plazo que se han de pagar por tales servicios. Como parte de los beneficios de corto plazo se incluyen:

- La participación a trabajadores: calculada en función del 15% de la utilidad contable anual antes del impuesto a la renta, según lo establecido por la legislación ecuatoriana vigente, se registra con cargo a resultados y se presenta como parte de los gastos administrativos y de ventas.
- Décimo tercer, décimo cuarto y vacaciones: Se provisionan y pagan de acuerdo a la legislación vigente en el Ecuador.

Beneficios a empleados de largo plazo

La Compañía tiene un plan de beneficio definido para jubilación patronal, normado por las leyes laborales ecuatorianas. Se determina anualmente la provisión para jubilación patronal con base en estudios actuariales realizados por un profesional independiente y se reconocen con cargo a los costos y gastos del año aplicando el método de Costeo de Crédito Unitario Proyectado y representa el valor presente de las obligaciones a la fecha del estado de situación financiera, el cual es obtenido descontando los flujos de salida de efectivo a una tasa de 7,92% anual equivalente a la tasa promedio de los bonos corporativos, que están denominados en la misma moneda en la que los beneficios serán pagados, conforme a los lineamientos a lineamientos del Módulo 28 de las NIIF para PYMES.

Las hipótesis actuariales incluyen variables como son, en adición a la tasa de descuento, tasa de mortalidad, edad, sexo, años de servicio, remuneraciones, incremento futuro de remuneraciones, tasa de rotación, entre otras.

Las ganancias y pérdidas actuariales que surgen de los ajustes basados en la experiencia y cambios en los supuestos actuariales se cargan a resultados en el periodo en el que surgen.

IRVIX S.A.

Notas a los Estados Financieros (continuación)

3.10. Impuesto a la renta

El impuesto a la renta se carga a los resultados del año sobre la base imponible determinada en la Nota 17, y está constituida a la tasa del 25%.

3.11. Impuesto a la renta diferido

El impuesto diferido se reconoce mediante el método del pasivo sobre las diferencias temporarias entre las bases impositivas de los activos y pasivos y sus importes en libros a la fecha del balance. Los pasivos por impuestos diferidos se reconocen por todas las diferencias temporarias imponibles, mientras que los impuestos por activos diferidos se reconocen por todas las diferencias temporarias deducibles.

El activo por impuesto diferido se revisa al final del cierre del período sobre el cual se informa y se reduce en la medida en que ya no es probable la existencia de ganancias imponibles futuras. Los activos y pasivos por impuestos diferidos, son medidos a las tasas de impuesto a la renta vigentes a la fecha en que se estiman que las diferencias temporarias se reversen, considerando las tasas del impuesto a la renta vigente en las leyes ecuatorianas.

3.12. Reconocimiento de ingresos ordinarios

Los ingresos se reconocen cuando es probable que los beneficios económicos asociados a la transacción fluyan a la Compañía y el monto de ingreso puede ser medido confiablemente, independientemente del momento en que se genera el pago. Los ingresos se miden por el valor razonable de la contraprestación recibida o por recibir, teniendo en cuenta las condiciones de pago definidas contractualmente y sin incluir impuestos ni aranceles.

Cuando pueda ser estimado con fiabilidad, esto es, libre de error significativo, el resultado de una transacción puede ser estimado con fiabilidad cuando se cumplan las siguientes condiciones: El monto del ingreso puede ser medido con fiabilidad; es probable que los beneficios económicos asociados con la transacción fluirán hacia la entidad; los costos incurridos por la transacción y los costos para completarla, pueden ser medidos con fiabilidad.

Las ventas son reconocidas netas de devoluciones y descuentos, cuando se ha entregado el bien y se han transferido los derechos y beneficios inherentes.

3.13. Reconocimiento de costos y gastos

Los costos se registran cuando se entregan los bienes, de manera simultánea al reconocimiento de los ingresos por la correspondiente venta. Los gastos se reconocen a medida que se devengan, independientemente del momento en que se pagan, y se registran en los períodos con los cuales se relacionan.

3.14. Reserva legal

La Ley de Compañías requiere que se transfiera a la reserva legal por lo menos el 1% de la utilidad neta anual, hasta que la reserva llegue por lo menos al 50% del capital social. Dicha reserva no puede distribuirse como dividendo en efectivo, excepto en caso de liquidación de la Compañía, pero puede utilizarse para cubrir pérdidas de operaciones o para capitalizarse.

IRVIX S.A.

Notas a los Estados Financieros (continuación)

3.15. Reserva de capital

El saldo de la reserva de capital podrá capitalizarse en la parte que exceda las pérdidas acumuladas al cierre del ejercicio, previa resolución de la Junta General de Accionistas. Esta reserva no está disponible para distribución de dividendos ni podrá utilizarse para pagar el capital suscrito no pagado.

3.16. Distribución de dividendos

La distribución de dividendos a los accionistas de la Compañía se deduce del patrimonio y se reconocen como pasivos corrientes en los estados financieros en el período en el que los dividendos se aprueban por los accionistas.

3.17. Resultados acumulados por adopción por primera vez de las NIIF

Conforme a la Resolución No. SC. ICI. CPA. IFRS. G.11.007 del 9 de septiembre de 2011, emitida por la Superintendencia de Compañías, el saldo deudor de la subcuenta "Resultados Acumulados provenientes de la adopción por primera vez de las NIIF, podrá ser absorbido por los Resultados Acumulados y los del último ejercicio económico concluido, si los hubiere.

3.18. Registros contables y moneda funcional

Los registros contables de la Compañía se llevan en Dólares de E.U.A. que es la moneda funcional en curso legal del Ecuador.

4. Instrumentos financieros por categoría

Los instrumentos financieros por categoría, se conforman de la siguiente manera:

	2019		2018	
	Corriente	No Corriente	Corriente	No Corriente
Activos financieros medidos a valor nominal				
Efectivo en bancos	410,813	-	193,342	-
Activos financieros medidos al costo amortizado:				
Cuentas por cobrar comerciales	405,214	-	540,229	-
Otras cuentas por cobrar	119,688	-	110,865	-
Total activos financieros	<u>935,715</u>	-	<u>844,436</u>	-
Pasivos financieros medidos al costo amortizado:				
Cuentas por pagar comerciales	678,519	-	784,397	-
Otras cuentas por pagar	97,145	-	130,167	-
Cuentas por pagar relacionadas	-	278,827	-	190,339
Total pasivos financieros	<u>775,664</u>	<u>278,827</u>	<u>914,564</u>	<u>190,339</u>

El valor en libros de los instrumentos financieros presentados en el Estado de Situación Financiera se aproxima al valor razonable debido a la naturaleza de corto plazo de los mismos.

IRVIX S.A.

Notas a los Estados Financieros (continuación)

5. Efectivo y equivalentes de efectivo

El efectivo y equivalentes de efectivo están conformados de la siguiente manera:

	<u>2019</u>	<u>2018</u>
Caja	4,790	2,153
Bancos	405,023	190,189
Inversiones temporales	1,000	1,000
	<u>410,813</u>	<u>193,342</u>

Los saldos en bancos corresponden a los valores que se mantienen en instituciones financieras locales y son de disponibilidad inmediata y no tienen restricción alguna.

6. Cuentas por cobrar comerciales

Las cuentas por cobrar comerciales, están conformadas de la siguiente manera:

	<u>2019</u>	<u>2018</u>
Cuentas por cobrar comerciales	442,545	583,069
(-) Provisión incobrables	<u>(37,331)</u>	<u>(42,840)</u>
Saldo neto	<u>405,214</u>	<u>540,229</u>

El movimiento de la provisión para cuentas incobrables, son como sigue:

	<u>2019</u>	<u>2018</u>
Saldo inicial	(42,840)	(37,612)
Reversión	5,509	-
(-) Provisión	-	<u>(5,228)</u>
Saldo final	<u>(37,331)</u>	<u>(42,840)</u>

Las cuentas por cobrar corresponden a las ventas realizadas en plazos normales de hasta 30 días y con ciertos clientes hasta 90 días plazo según las características pactadas.

7. Otras cuentas por cobrar

Las otras cuentas por cobrar se reconocen inicialmente a su valor razonable y posteriormente a su costo amortizado de acuerdo con la tasa de interés efectiva menos cualquier posible provisión por pérdidas por deterioro de valor.

Los saldos de las otras cuentas por cobrar, son como sigue:

	<u>2019</u>	<u>2018</u>
Anticipos a proveedores	110,028	100,605
Préstamos empleados	4,691	7,950
Otras	4,969	2,310
	<u>119,688</u>	<u>110,865</u>

IRVIX S.A.

Notas a los Estados Financieros (continuación)

Las cuentas por cobrar a empleados corresponden a préstamos que por lo general son descontados al menos en seis meses.

8. Inventarios

Los inventarios están conformados de la siguiente manera:

	2019	2018
Inventarios producto terminado	1,244,681	1,316,146
Importaciones en tránsito	26,426	84,108
(-) Provisión de inventarios por valor neto de realización	(18,525)	(18,525)
	1,252,582	1,381,729

Al cierre de cada ejercicio la Compañía realiza pruebas para determinar el valor neto de realización de sus inventarios, así como pruebas de su deterioro, determinando que sus niveles de provisión son adecuados para cubrir cualquier riesgo de pérdida futura.

Al 31 de diciembre de 2019, la provisión por inventarios de lento movimiento se mantiene a USD\$ 18,525. El valor de los inventarios reconocidos en el costo de venta es por US\$ 1,568,823 (US\$1,655,122 en 2018). Adicionalmente, no se presentan inventarios pignorados, ni tienen restricciones o gravámenes que limiten su negociabilidad.

9. Propiedades y equipos

Las propiedades y equipos, están formados de la siguiente manera:

	2019			2018		
	Costo histórico	Depreciación Acumulada	Saldo neto	Costo histórico	Depreciación Acumulada	Saldo neto
Edificios	206,325	(49,863)	156,462	206,325	(39,546)	166,779
Adecuaciones	40,515	(40,515)	-	40,515	(40,516)	-
Muebles y enseres	25,789	(19,158)	6,631	24,468	(17,951)	6,517
Equipos de computación	60,403	(45,378)	15,025	47,372	(43,528)	3,844
Vehículos	537,914	(459,770)	78,144	501,896	(429,834)	72,061
	870,946	(614,684)	256,262	820,576	(571,375)	249,201

El movimiento de los activos fijos es como sigue:

	Edificios	Adecua- ciones	Muebles y enseres	Equipos de computación	Vehículos	Total
SalDOS al 31 de diciembre de 2017	177,096	843	7,673	1,141	16,857	203,610
Adiciones	-	-	-	3,656	79,633	83,289
(-) Depreciación	(10,317)	(843)	(1,156)	(953)	(24,429)	(37,698)
SalDOS al 31 de diciembre de 2018	166,779	-	6,517	3,844	72,061	249,201
Adiciones (bajas)	-	-	1,321	13,031	48,920	63,272
(-) Bajas	-	-	-	-	(8,601)	(8,601)
(-) Depreciación	(10,317)	-	(1,207)	(1,850)	(34,236)	(47,610)
SalDOS al 31 de diciembre de 2019	156,462	-	6,631	15,025	78,144	256,262

IRVIX S.A.

Notas a los Estados Financieros (continuación)

10. Cuentas por pagar comerciales

Las cuentas por pagar comerciales están formadas de la siguiente manera:

	<u>2019</u>	<u>2018</u>
Proveedores nacionales	387,978	519,622
Proveedores del exterior	<u>290,541</u>	<u>264,775</u>
	<u>678,519</u>	<u>784,397</u>

Los proveedores del exterior son obligaciones adquiridas por la importación de inventarios y son cancelados en promedio en 30 días y no devengan intereses.

Las cuentas por pagar con proveedores nacionales, son obligaciones adquiridas por compra de bienes o servicios en el curso ordinario del negocio contraídas en promedio entre 30 y 60 días, de acuerdo a las políticas establecidas y las negociaciones con proveedores.

11. Otras cuentas por pagar

Las otras cuentas por pagar están formadas de la siguiente manera:

	<u>2019</u>	<u>2018</u>
Anticipo de clientes	72,531	48,013
Otras cuentas por pagar	(1,044)	58,525
IESS por pagar	<u>25,658</u>	<u>23,629</u>
	<u>97,145</u>	<u>130,167</u>

Los anticipos de clientes representan los valores pagados por clientes, de los cuales en promedio se liquidan de 30 a 60 días.

Las obligaciones con el IESS y otras cuentas por pagar, cumplen con los criterios de reconocimiento establecidos, ya que son obligaciones presentes consecuencia de un hecho pasado, del cual se espera que la Compañía se desprenda de recursos futuros.

12. Impuestos por cobrar y por pagar

Los impuestos por pagar están conformados por lo siguiente:

	<u>2019</u>	<u>2018</u>
Impuestos por cobrar		
Crédito tributario	<u>32,143</u>	<u>33,365</u>
	<u>32,143</u>	<u>33,365</u>
Impuestos por pagar:		
Retenciones en la fuente	19,717	26,331
Retenciones del IVA	13,653	21,421
IVA ventas	35,539	33,531
Impuesto a la renta por pagar	<u>34,578</u>	<u>46,141</u>
	<u>103,487</u>	<u>127,424</u>

IRVIX S.A.

Notas a los Estados Financieros (continuación)

Las retenciones en la fuente del impuesto a la renta y el anticipo de impuesto a la renta, constituye crédito tributario para la Compañía, que se liquidan una vez determinado el impuesto a la renta al final de año.

Los impuestos por pagar, representan los saldos de los impuestos que deben cancelarse al mes siguiente de su registro.

El valor del impuesto a la renta, fue determinado de acuerdo con las disposiciones establecidas por el Servicio de Rentas Internas, conforme lo descrito en la Nota 17.

13. Beneficios a empleados

Los beneficios a empleados están conformados por lo siguiente:

	<u>2019</u>	<u>2018</u>
Beneficios sociales	4,069	4,507
15% participación trabajadores	40,780	50,166
Sueldos por pagar	<u>100,454</u>	<u>79,659</u>
	<u>145,303</u>	<u>134,332</u>

Las provisiones constituidas por décimos y participación trabajadores, son canceladas en las fechas que la legislación ecuatoriana establece. El movimiento de los beneficios a empleados, es como sigue:

	<u>2019</u>	<u>2018</u>
Saldos iniciales	134,332	64,923
Provisiones	367,748	406,506
(-) Pagos	<u>(356,777)</u>	<u>(337,097)</u>
Saldo final	<u>145,303</u>	<u>134,332</u>

14. Cuentas por pagar relacionadas

Las transacciones realizadas con partes relacionadas, son como sigue:

	<u>Estado Integral de Resultados</u>		<u>Estado de Situación Financiera</u>	
	<u>Ventas</u>	<u>Costos/ Gasto</u>	<u>Cuentas por Cobrar</u>	<u>Cuentas por Pagar</u>
2019				
Baasu Cía. Ltda.	-	170,316	-	-
Arriendos	-	165,600	-	-
Accionistas	3,125	232,404	-	278,827
2018				
Baasu Cía. Ltda.	-	297,403	-	-
Arriendos	-	174,432	-	-
Accionistas	2,121	86,400	-	190,339

Las cuentas por pagar, corresponden a los valores pendientes de pago a los accionistas de la Compañía por préstamos, los cuales no generan intereses y no tienen fecha específica de pago.

IRVIX S.A.

Notas a los Estados Financieros (continuación)

La Gerencia y los miembros de la Administración, no han participado en transacciones no habituales y/o relevantes. Las transacciones con partes relacionadas se han realizado en los mismos términos que si se hubiesen realizado con terceros.

15. Beneficios a empleados largo plazo

Al 31 de diciembre, la provisión para beneficios a empleados a largo plazo, está constituida de la siguiente manera:

	2019		2018	
	J. Patronal	Desahucio	J. Patronal	Desahucio
Saldos inicial	97,496	18,431	98,830	17,391
Costo laboral del servicio	11,281	3,440	15,676	3,648
Reversión de las reservas por salidas	(1,980)	-	(17,010)	(2,608)
Saldos final	<u>106,797</u>	<u>21,871</u>	<u>97,496</u>	<u>18,431</u>
Total		<u>128,668</u>		<u>115,927</u>

La Compañía no tiene previsto salidas de personal, por lo que la provisión de desahucio se presenta como un pasivo de largo plazo.

Reserva para jubilación patronal

De conformidad con lo que menciona el Código del Trabajo, los empleados que por veinticinco años o más hubieren prestado servicios continuada o interrumpidamente, tendrán derecho a ser jubilados por sus empleadores. Adicionalmente, los empleados que a la fecha de su despido hubieren cumplido veinte años, y menos de veinticinco años de trabajo continuo o interrumpido tendrán derecho a la parte proporcional de dicha jubilación. Al 31 de diciembre de 2019, el saldo de la reserva para jubilación patronal cubre el 100% del valor determinado en el estudio actuarial.

Desahucio

De acuerdo con el Código de Trabajo, la Compañía tendría un pasivo por indemnizaciones con los empleados que se separen voluntariamente bajo ciertas circunstancias. Esta provisión cubre los beneficios de terminación de la relación laboral por desahucio solicitado por el empleador o por el trabajador, el empleador bonificará al trabajador con el 25% del equivalente a la última remuneración mensual por cada uno de los años de servicios prestados a la misma empresa o empleador. El saldo de la reserva para desahucio cubre el 100% del valor establecido en el estudio actuarial.

El cálculo de los beneficios a empleados a largo plazo lo realiza un actuario externo calificado, quien utiliza estimaciones e hipótesis actuariales, como las indicadas a continuación:

	2019	2018
Tasa de descuento	7,92%	8,21%
Tasa de rendimiento de activos	N/A	N/A
Tasa de incremento salarial	3,59%	3,91%
Tasa de rotación	4,35%	(4,00%)
Tabla de mortalidad e invalidez TM IESS 2002	TM IESS 2002	TM IESS 2002

IRVIX S.A.

Notas a los Estados Financieros (continuación)

16. Capital social

Al 31 de diciembre de 2019, el capital social asciende 6,000 acciones de US\$ 10,00 cada una.

17. Impuesto a la renta corriente

El impuesto a la renta corriente y diferido presentado en el estado integral de resultados, es como sigue:

	<u>2019</u>	<u>2018</u>
Impuesto a la renta corriente	64,348	79,136
Impuesto a la renta diferido	(2,571)	(7,359)
	<u>61,777</u>	<u>71,777</u>

a) Conciliación tributaria

Las partidas que afectaron la utilidad contable para determinar la utilidad fiscal, son las siguientes:

	<u>2019</u>	<u>2018</u>
Utilidad antes de impuesto a la renta	231,088	284,276
(+) Gastos no deducibles	26,306	46,377
(-) Ingresos exentos	-	(16,595)
(+) 15% Participación trabajadores atribuible a ingresos exentos	-	2,489
Utilidad gravable	<u>257,394</u>	<u>316,547</u>
Tasa de impuesto a la renta	25%	25%
Impuesto a la renta causado del año	64,348	79,136
(-) Retenciones en la fuente	(29,770)	(32,995)
Impuesto a la renta por pagar	<u>34,578</u>	<u>46,141</u>

b) Impuesto a la renta diferido

Un resumen del impuesto a la renta diferido en el activo y en resultados es como sigue:

	<u>Estado de Situación Financiera</u>		<u>Estado de Resultados</u>	
	<u>2019</u>	<u>2018</u>	<u>2019</u>	<u>2018</u>
Activos por impuestos diferidos				
Beneficios empleados largo plazo	11,345	8,775	(2,570)	(7,359)
Activos por impuestos diferidos	<u>11,345</u>	<u>8,775</u>	<u>-</u>	<u>-</u>
Efecto en resultados			<u>(2,570)</u>	<u>(7,359)</u>

En la determinación del activo por impuesto diferido, se aplicaron las tasas de impuesto a la renta en base al período fiscal en que se espera que los activos sean recuperados las diferencias temporales.

c) Revisión tributaria

A la fecha de este informe, se encuentran pendientes de revisión por parte de las autoridades fiscales, las declaraciones de impuestos de los tres últimos años. De acuerdo con disposiciones legales, la autoridad tributaria tiene la facultad de revisar las declaraciones de impuesto a la renta en el plazo de tres años a partir de la fecha de presentación de la declaración.

IRVIX S.A.

Notas a los Estados Financieros (continuación)

d) Tarifa de impuesto a la renta

El impuesto a la renta se calcula a la tasa del 25% sobre las utilidades tributables para el año 2019. En caso de que la Compañía reinvierta sus utilidades en el país, la tasa de impuesto a la renta se reduciría en 10% sobre el monto reinvertido, siempre y cuando se efectúe el correspondiente aumento de capital, hasta el 31 de diciembre del siguiente año.

e) Reformas Tributarias

El Suplemento del Registro Oficial No. 111 del 31 de diciembre de 2019, expidió la Ley Orgánica de Simplificación y Progresividad Tributaria. Las principales reformas tributarias son:

Impuesto a la Renta

- Las Compañías que desarrollen su actividad en los sectores de servicios de infraestructura hospitalaria, servicios educativos y servicios culturales y artísticos pueden beneficiarse de la exoneración de pago del Impuesto a la Renta en el desarrollo de inversiones nuevas y productivas.
- Dividendos:
 - La distribución de dividendos realizada a todo tipo de contribuyente, con independencia de su residencia fiscal, excepto la distribución a sociedades residentes en Ecuador o establecimientos permanentes en el país de una sociedad no residente se encuentra sujeta a retención en la fuente de Impuesto a la Renta. El ingreso gravado será igual al cuarenta por ciento (40%) del dividiendo efectivamente distribuido;
 - Las sociedades que distribuyan dividendos aplicarán una retención de hasta el 25% sobre el ingreso gravado.
 - En el caso de que la distribución se realice a no residentes fiscales en Ecuador y el beneficiario efectivo sea una persona natural residente fiscal en el Ecuador se aplicará lo dispuesto en el punto anterior.
 - Las sociedades que distribuyan dividendos a personas naturales o sociedades no residentes fiscales en el Ecuador actuarán como agentes de retención aplicando la tarifa para no residentes.
 - Si la sociedad que distribuye los dividendos incumple el deber de informar su composición societaria, se procederá a la retención del impuesto a la renta, sobre los dividendos que correspondan a dicho incumplimiento, aplicando la máxima tarifa de IR para personas naturales (35%) sobre el ingreso gravado.
- Jubilación Patronal y Desahucio (reforma vigente a partir del año 2021)

Serán deducibles las provisiones de desahucio y jubilación patronal, soportadas en estudios actuariales, siempre y cuando para las últimas se cumpla con lo siguiente:

- La provisión se refiera al personal que haya cumplido por lo menos diez años de trabajo en la misma empresa y,

IRVIX S.A.

Notas a los Estados Financieros (continuación)

- Los aportes en efectivo de esta provisión sean administrados por empresas especializadas en administración de fondos y debidamente autorizadas por la Ley de Mercado de Valores.
- Para que sean deducibles los intereses pagados o devengados por bancos, compañías aseguradoras, y entidades del sector financiero de la Economía Popular y Solidaria por créditos externos otorgados directa o indirectamente por partes relacionadas, el monto total de éstos no podrá ser mayor al 300% con respecto al patrimonio. Tratándose de otras sociedades o de personas naturales, el monto total del interés neto en operaciones con partes relacionadas no deberá ser mayor al 20% de la utilidad antes de la participación laboral, intereses, depreciaciones y amortizaciones correspondientes al respectivo ejercicio fiscal.
- Se elimina el cálculo del anticipo de Impuesto a la Renta en función de activos, patrimonio, ingresos gravados y gastos deducibles. El pago del impuesto podrá anticiparse de forma voluntaria, y será equivalente al 50% del impuesto a la renta causado menos las retenciones en la fuente, efectuadas en el ejercicio fiscal anterior.

Impuesto al Valor Agregado

- Se incluye como servicios gravados con el 12% de IVA a los servicios digitales de acuerdo a lo que se defina en el Reglamento y,
- Se incluye dentro de los bienes y servicios gravados con tarifa 0% del Impuesto al Valor agregado a los siguientes:
 - Flores, follaje y ramas cortadas, en estado fresco, tinturadas y preservadas
 - Tractores de llantas de hasta 300 caballos de fuerza (antes 200 hp)
 - Papel periódico
 - Glucómetros, lancetas, tiras reactivas para la medición de glucosa, bombas de insulina, marcapasos.
 - Embarcaciones, maquinaria, equipos de navegación y materiales para el sector pesquero artesanal.
 - El suministro de dominios de páginas web, servidores (hosting), computación en la nube (cloud computing).
 - El servicio de carga eléctrica brindado por las instituciones públicas o privadas para la recarga de todo tipo de vehículos cien por ciento (100%) eléctricos.

Impuesto a los Consumos Especiales

- Se modifica el margen mínimo de comercialización del 25% al 30%.
- Se grava con este impuesto a las bebidas con contenido de azúcar menor o igual a 25 gramos por libro de bebida, las bebidas energizantes, los servicios de telefonía móvil, que comercialicen únicamente voz, datos y SMS del servicio móvil avanzado prestado a personas naturales, excluyendo la modalidad de prepagada; y, las fundas plásticas.
- Se incluyen ciertas exoneraciones y se modifican las tarifas para ciertos bienes gravados con este impuesto.

Impuesto a la Salida de Divisas

Se incluye como exento el pago al exterior por dividendos a sociedades o personas naturales en paraísos fiscales.

IRVIX S.A.

Notas a los Estados Financieros (continuación)

Contribución Única y Temporal

Las sociedades que realicen actividades económicas, y que hayan generado ingresos gravados iguales o superiores a un millón de dólares en el ejercicio fiscal 2018, pagarán una contribución única y temporal, para los ejercicios fiscales 2020, 2021 y 2022, sobre dichos ingresos, de acuerdo con la siguiente tabla:

Ingresos Gravados		Tarifa
Desde	Hasta	
1,000,000	5,000,000	0.10%
5,000,000	10,000,000	0.15%
10,000,000	En adelante	0.20%

Esta contribución será pagada en base a los ingresos gravados del año 2018, inclusive los ingresos que se encuentren bajo un régimen de Impuesto a la Renta Único. En ningún caso esta contribución será mayor al 25% del Impuesto a la Renta causado en el ejercicio fiscal 2018. Esta Contribución no podrá ser utilizada como crédito tributario ni como gasto deducible. Su declaración y pago se realizará hasta el 31 de marzo de cada ejercicio fiscal de conformidad con lo establecido por el SRI mediante resolución.

18. Gastos administrativos

Al 31 de diciembre, el costo de ventas estaba formado de la siguiente manera:

	2019	2018
Sueldos y salarios	462,386	441,631
Arrendamiento operativo	201,456	204,637
Honorarios profesionales	110,466	160,145
Servicios de terceros y comisiones	161,727	139,344
Mantenimiento y reparaciones	93,625	128,806
Gastos de viaje	35,691	63,076
Participación trabajadores	40,780	50,166
Servicios básicos	49,021	48,002
Publicidad	43,770	46,011
Transporte	50,018	45,378
Depreciaciones	39,518	37,698
Seguros	24,898	23,114
Otros	43,173	96,636
	<u>1,356,529</u>	<u>1,484,644</u>

19. Administración de riesgos financieros

La Compañía se encuentra expuesta a los riesgos de mercado, de crédito y de liquidez, los cuales son evaluados permanentemente por la gerencia general. Las políticas definidas por la Compañía para la gestión de cada uno de estos riesgos, se resumen a continuación:

IRVIX S.A.

Notas a los Estados Financieros (continuación)

Riesgo de Mercado

El riesgo de mercado es la probabilidad de que el valor razonable o los flujos futuros de efectivo de un instrumento financiero fluctúen debido a los cambios en los precios de mercado. Los precios de mercado involucran riesgos de tasas de interés y riesgo de precios de productos básicos. Los instrumentos financieros afectados por el riesgo de mercado incluyen las deudas y préstamos que devengan intereses y los depósitos en efectivo e inversiones financieras.

La Compañía controla y hace seguimiento a los riesgos financieros a los que está expuesta, procurando obtener coberturas naturales para el flujo de caja y las posiciones activas y pasivas se busca contar con deudas en condiciones de mercado que tengan un impacto favorable en el costo de capital, también hay una revisión y control permanente de los flujos de caja totales por parte de la gerencia, buscando minimizar los impactos en los resultados operacionales que se pueden derivar de los riesgos de mercado, crédito y liquidez.

Riesgo de liquidez

La Compañía mantiene una política de liquidez consistente y por montos suficientes para soportar las necesidades proyectadas a corto plazo. Una gestión prudente del riesgo de liquidez implica el mantenimiento de suficiente efectivo y cuentas por cobrar que le permitan a la Compañía contar con el capital de trabajo necesario para cubrir sus obligaciones de corto plazo.

El riesgo de liquidez que podría generarse actualmente para la Compañía es la eventualidad de que sus clientes no lleguen a cancelar oportunamente sus deudas, situación que no se ha presentado, por lo que este riesgo tiene una baja probabilidad de ocurrencia.

A partir de marzo de 2020, la situación de la liquidez de la Compañía puede verse seriamente comprometida por la paralización de sus actividades producto de la declaratoria de emergencia por parte del Gobierno nacional, debido a la pandemia del Coronavirus. La Administración de la Compañía está realizando la evaluación de los impactos sobre la liquidez y la forma como mitigarlos.

Riesgo de crédito

En lo referente al riesgo de crédito correspondiente a las cuentas por cobrar provenientes de la actividad comercial, este es un riesgo históricamente muy limitado dado por su corto plazo de recuperación a sus clientes. El proceso de cobranza considera el evaluar a sus clientes y establecer condiciones de crédito a clientes que cuentan con un perfil crediticio adecuado. Todo lo anterior se ve reflejado en el bajo nivel de castigos por incobrables históricos. El monto de cuentas por cobrar al cierre del año representa saldos que se recuperan hasta 60 días.

La Administración de la Compañía, se encuentra analizando el riesgo sobre su cartera, por la paralización de actividades, a efectos de reducir el impacto de posibles deterioros

Gestión de capital

La Compañía tiene por objetivo mantener un adecuado nivel de capitalización, que le permita asegurar su eficiencia para el desarrollo de sus objetivos de mediano y largo plazo, con el fin de mantener una sólida posición financiera.

IRVIX S.A.

Notas a los Estados Financieros (continuación)

20. Eventos subsecuentes

Impacto del Coronavirus en el negocio

El Coronavirus (COVID-19) ha sido declarado como pandemia, ya que se ha propagado a nivel mundial con un aumento inesperado de casos y en este contexto las autoridades ecuatorianas a partir del 17 de marzo del 2020, declaran el Estado de Excepción y se suspende la jornada normal de trabajo, se restringe el derecho de libre asociación, tránsito y movilidad en todo el territorio nacional, en virtud de la propagación de la pandemia en varias ciudades del país. Adicional a esta medida, se han emitido varias disposiciones y acuerdos que tienen como finalidad regular la reducción, modificación o suspensión emergente de la jornada laboral, regular la aplicación del teletrabajo, diferimiento extraordinario de obligaciones crediticias, postergar la presentación y pago de ciertas obligaciones tributarias, suspensión de los vuelos locales e internacionales, suspensión de clases a todo nivel, así como la suspensión de varios procesos administrativos.

En este contexto, los principales desequilibrios en la economía surgirán por las nuevas necesidades en el sistema de salud, reducción de la productividad y empleo, falta de acceso a créditos internos y externos, falta de liquidez, y por ende una contracción de la economía que podría afectar a varios sectores como: el turismo, comercio al por mayor y menor, la industria textil, tecnología, petróleo, farmacéutica, servicios, industrias y manufactura en general.

La exposición de la Compañía a riesgos sobre su liquidez y crédito, puede ocasionar efectos adversos en los estados financieros futuros y en su capacidad de continuar como negocio en marcha, debido a los efectos, de las provisiones que se requieran realizar para cubrir eventuales pérdidas originadas por esta situación.
