


TRATESA TRABAJO CONTEMPORANEO S.A.

**ESTADOS FINANCIEROS POR LOS AÑOS ~~TERMINADOS~~
EL 31 DE DICIEMBRE DEL 2008 Y ~~2007~~
CON EL INFORME DE LOS AUDITORES INDEPENDIENTES**



TRATESA, TRABAJO CONTEMPORANEO S.A.

ESTADOS FINANCIEROS COMPARATIVOS

Al 31 de diciembre de 2008 y 2007

C O N T E N I D O

PAGINA

Informe de los auditores independientes	2 -3
Balance general	4
Estado de resultados	5
Estado de evolución del patrimonio	6
Estado de flujo de efectivo	7 - 8
Notas a los estados financieros	9 - 16

Abreviaturas usadas

USD	Dólares estadounidenses
NEC	Normas Ecuatorianas de Contabilidad
NIC	Norma Internacionales de Contabilidad
NIIF	Normas Internacionales de Información Financiera
NIA	Normas Internacionales de Auditoría

INFORME DE LOS AUDITORES INDEPENDIENTES

A los Señores Accionistas de:

TRATESA, TRABAJO CONTEMPORANEO S.A.

Quito, 9 de Marzo de 2011

Dictamen sobre los estados financieros

Hemos auditado los estados financieros que se acompañan de la Compañía **TRATESA, TRABAJO CONTEMPORANEO S.A.** que comprenden los balances generales al 31 de diciembre de 2008 y 2007 y los correspondientes estados de resultados, de cambios en el patrimonio y el estado de flujo de efectivo por los años terminados en esas fechas, así como un resumen de políticas contables importantes y otras notas aclaratorias.

Responsabilidad de la administración por los estados financieros

La Administración es responsable de la preparación y presentación razonable de los estados financieros de acuerdo con Normas Ecuatorianas de Contabilidad. Esta responsabilidad incluye: el diseñar, implementar y mantener el control interno relevante a la preparación y presentación razonable de los estados financieros que estén libres de representaciones erróneas de importancia relativa, ya sea debidas a fraude o error; seleccionando y aplicando políticas contables apropiadas, y haciendo estimaciones contables que sean razonables en las circunstancias.

Responsabilidad del Auditor

Nuestra responsabilidad es expresar una opinión sobre estos estados financieros basados en nuestras auditorías. Nuestras auditorías fueron efectuadas de acuerdo con Normas Internacionales de Auditoría. Dichas normas requieren que cumplamos con requisitos éticos así como que planeemos y desempeñemos la auditoría para obtener seguridad razonable sobre si los estados financieros están libres de representación errónea de importancia relativa.

Una auditoría implica desempeñar procedimientos para obtener evidencia de auditoría sobre los montos y revelaciones en los estados financieros. Los procedimientos seleccionados dependen del juicio del auditor, incluyendo la evaluación de los riesgos de presentación errónea de importancia relativa de los estados financieros, ya sea debida a fraude o error. Al hacer esas evaluaciones del riesgo, el auditor considera el control interno relevante a la preparación y presentación razonable de los estados financieros por la compañía, para diseñar los procedimientos de auditoría que sean apropiados en las circunstancias, pero no con el fin de expresar una opinión sobre la efectividad del control interno de la compañía. Una auditoría también incluye, evaluar la propiedad de las políticas contables usadas y lo razonable de las estimaciones contables hechas por la Administración, así como evaluar la presentación general de los estados financieros. Consideramos que la evidencia de auditoría que hemos obtenido es suficiente y apropiada para proporcionar una base para nuestras opiniones de auditoría.

Opinión

En nuestra opinión, los estados financieros dan un punto de vista verdadero y razonable de la posición financiera de la Compañía **TRATESA, TRABAJO CONTEMPORANEO S.A.**, al 31 de diciembre de 2008 y 2007, los resultados de sus operaciones, los cambios en su patrimonio y sus flujos de efectivo por los años terminados en esas fechas, de conformidad con Normas Ecuatorianas de Contabilidad – NEC.


Informe sobre otros requisitos legales y reguladores

Conforme se explica en la Nota 1 mediante Mandato Constitucional se elimina la tercerización de servicios complementarios, la intermediación laboral generalizada y la contratación por horas, por ser formas de precarizar las relaciones laborales.


El informe del Auditor Independiente acerca del cumplimiento de las obligaciones tributarias, requerido en la Ley de Régimen Tributario Interno se emitirá por separado.



VMR DEL ECUADOR CIA. LTDA.
SC-RNAE No. 478



Oswaldo Valle
Representante Legal



TRATESA, TRABAJO CONTEMPORANEO S.A.

BALANCE GENERAL COMPARATIVO

TERMINADO AL 31 DE DICIEMBRE DEL 2008 Y 2007

expresado en dólares estadounidenses

<u>Activo</u>	<u>Notas</u>	<u>2.008</u>	<u>2.007</u>	<u>Pasivos</u>	<u>Notas</u>	<u>2.008</u>	<u>2.007</u>
<u>Activos corrientes:</u>				<u>Pasivos corrientes:</u>			
Efectivo y sus equivalentes		6.681	346.347	Obligaciones Financieras	7	2.426	0
Inversiones	3	3.768	12.951	Cuentas y Documentos por pagar	8	98.499	866.831
Cuentas y Documentos por Cobrar	4	163.749	1.925.313	Obligaciones Tributarias	9, 10	4.231	55.475
Pagos anticipados	5	37.478	29.145	Pasivos sociales	11	31.981	1.221.153
		<u>211.676</u>	<u>2.313.756</u>			<u>137.137</u>	<u>2.143.4</u>
Muebles y equipos	6						
Costo		189.546	179.913				
Depreciacion Acumulada		<u>150.874</u>	<u>136.031</u>				
		<u>38.672</u>	<u>43.882</u>				
				Patrimonio		144.331	512.0
Cuentas y Documentos por Cobrar LP		31.120	30.577				
Otros Activos		<u>0</u>	<u>267.810</u>				
		<u>31.120</u>	<u>298.387</u>				
TOTAL ACTIVOS		<u><u>281.468</u></u>	<u><u>2.656.025</u></u>	TOTAL PASIVO Y PATRIMONIO		<u><u>281.468</u></u>	<u><u>2.656.0</u></u>

Las notas explicativas anexas 1 a 14 son parte integrante de los estados financieros

TRATESA, TRABAJO CONTEMPORANEO S.A.

**ESTADO DE RESULTADOS COMPARATIVO
AL 31 DE DICIEMBRE DEL 2008 Y 2007**

(expresado en dólares estadounidenses)

	Notas	2.008	2.007
Ventas		661.204	1.934.963
Costo de Ventas		(402.345)	(815.336)
(Pérdida)/Utilidad bruta en ventas		258.859	1.119.627
Gastos Operacionales:			
Gastos de administración		(996.089)	(940.696)
(Pérdida)/Utilidad operacional		(737.230)	178.931
Otros ingresos / egresos:			
Otros ingresos		506.463	46.074
Otros Gastos		(12.522)	(36.599)
		493.941	9.475
(Pérdida)/Utilidad del ejercicio		(243.289)	188.406
Participación trabajadores		0	28.261
Impuesto a la renta		0	44.878
(Pérdida)/Utilidad neta		(243.289)	115.267

Las notas explicativas anexas 1 a 14 son parte integrante de los estados financieros

TRATESA, TRABAJO CONTEMPORANEO S.A.

**ESTADO DE EVOLUCION DEL PATRIMONIO COMPARATIVO
AL 31 DE DICIEMBRE DEL 2008 Y 2007**

(expresado en dólares estadounidenses)

	<u>Capital Social</u>	<u>Aportes Futura Capitalizacion</u>	<u>Reserva Legal</u>	<u>Resultados Años Anteriores</u>	<u>Total</u>
Saldos al 31 de diciembre del 2006	139.702	4.294	206.924	189.437	540.357
Apropiación Reservas			2.041	(2.041)	-
Ajuste a Reservas			(13.637)	-	(13.637)
Dividendos Pagados				(129.421)	(129.421)
Utilidad Neta				115.267	115.267
Saldos al 31 de diciembre del 2007	139.702	4.294	195.328	173.242	512.566
Pérdida neta				(243.289)	(243.289)
Dividendos Pagados				(124.946)	(124.946)
Saldos al 31 de diciembre del 2008	139.702	4.294	195.328	(194.993)	144.331

Las notas explicativas anexas de 1 a 14 son parte integrante de los estados financieros

TRATESA, TRABAJO CONTEMPORANEO S.A.

**ESTADO DE FLUJO DE EFECTIVO COMPARATIVO
AL 31 DE DICIEMBRE DEL 2008 Y 2007**

(expresado en dólares estadounidenses)

	2008	2007
Flujos de efectivo en actividades de operación:		
Efectivo recibido de clientes y otros	2.940.840	3.282.277
Efectivo pagado a proveedores, empleados y otros	(3.413.194)	(2.884.237)
Flujo neto originado por actividades de operación	(472.354)	398.040
 Flujos de efectivo en actividades de inversión:		
(Aumento) Disminución Otros Activos	267.810	-
(Aumento) Disminución Cuentas y Documentos por Cobrar LP	(543)	-
(Aumento) Disminución Activos Fijos	(9.633)	(17.590)
(Aumento) Disminución Inversiones	-	5.034
Flujo neto originado por actividades de inversión:	257.634	(12.556)
 Flujos de efectivo en actividades de financiamiento		
Aumento (Disminución) Dividendos Pagados	(124.946)	(129.421)
Aumento (Disminución) Préstamos de Compañías Relacionadas	-	49.987
Aumento (Disminución) Sobregiros Bancarios	-	(127.016)
Flujo neto originado por actividades de financiamiento:	(124.946)	(206.450)
 (disminución) Aumento neto en caja bancos	(339.666)	179.034
Caja y bancos al inicio del año	346.347	167.313
Caja y bancos al final del año	6.681	346.347

Las notas explicativas anexas de 1 a 14 son parte integrante de los estados financieros

TRATESA, TRABAJO CONTEMPORANEO S.A.

**ESTADO DE FLUJO DE EFECTIVO COMPARATIVO
AL 31 DE DICIEMBRE DEL 2008 Y 2007**

(expresado en dólares estadounidenses)

	2008	2007
Conciliación de la utilidad (pérdida) neta del año con el efectivo neto proveniente de las actividades de operación:		
(Pérdida)/Utilidad del Ejercicio	(243.289)	115.267
Ajustes por:		
Depreciación	14.843	19.747
Provisión Cuentas Incobrables	-	6.646
Reservas	-	(13.637)
Efectivo usado en las actividades de operación antes de cambios en el capital de trabajo:	14.843	12.756
(Aumento) Disminución Inversiones	9.183	-
(Aumento) Disminución Cuentas y Documentos por Cobrar	1.761.564	1.293.521
(Aumento) Disminución Pagos Anticipados	(8.333)	(3.807)
(Aumento) Disminución Otros Activos	-	(211.872)
Aumento (Disminución) Obligaciones Financieras	2.426	-
Aumento (Disminución) Cuentas y Documentos por Pagar	(768.332)	(560.437)
Aumento (Disminución) Obligaciones Tributarias	(51.244)	-
Aumento (Disminución) Pasivos Sociales	(1.189.172)	(247.388)
	(243.908)	270.017
Flujo neto de actividades de operación	(472.354)	398.040

Las notas explicativas anexas de 1 a 14 son parte integrante de los estados financieros

TRATESA, TRABAJO CONTEMPORANEO S.A.

NOTAS A LOS ESTADOS FINANCIEROS **POR EL AÑO TERMINADO AL 31 DE DICIEMBRE DE 2008 y 2007**

NOTA 1. - OPERACIONES

La Compañía TRATESA, TRABAJO CONTEMPORANEO S.A. se constituyó en la ciudad de Quito el 19 de Diciembre de 1980. Su objeto es administrar y explotar globalmente y en forma exclusiva la licencia de "Manpower Corporated" y, en tal virtud, proporcionar en el sistema temporario servicios técnicos y/o laborales a los sectores Público y Privado, por medio de personal calificado en cada uno de los ámbitos de la actividad Socio-Económica, así como también conformar, operar y administrar establecimientos de enseñanza especializados. La Compañía tendrá una duración de cincuenta años.

En armonía con lo que establece el artículo 1 del Mandato Constituyente No. 8, se prohíbe la tercerización de servicios complementarios y la intermediación laboral, que estuvieron reguladas en la Ley Reformatoria al Código del Trabajo, publicada en el Suplemento del Registro Oficial No. 298 del 23 de junio del 2006, ya derogada.

Con excepción de lo dispuesto en el artículo 3 del Mandato Constituyente No. 8 y en el Capítulo II "De la Contratación de Actividades Complementarias" del reglamento para la aplicación del Mandato 8, las personas naturales o jurídicas que realicen actividades de tercerización e intermediación laboral y las empresas usuarias que utilicen los servicios de las mismas, en violación de esta prohibición, serán sancionadas por separado, con una multa de veinte (20) sueldos o salarios básicos unificados del trabajador en general, por cada trabajador que sea tercerizado o intermediado. Esta sanción será impuesta por los directores regionales del trabajo en sus respectivas jurisdicciones. La empresa usuaria además, asumirá en forma estable e indefinida, bajo una relación laboral bilateral y directa a los trabajadores intermediados o tercerizados ilegalmente.

NOTA 2. - RESUMEN DE LOS PRINCIPIOS Y PRÁCTICAS CONTABLES MÁS SIGNIFICATIVAS

a) Bases para la preparación de los estados financieros

Los estados financieros han sido preparados con base a las Normas Ecuatorianas de Contabilidad (NEC) y están basados en el costo histórico, modificado en lo que respecta a los saldos originados el 31 de marzo de 2000, (fecha a la cual los registros contables fueron convertidos a dólares estadounidenses), mediante las pautas de ajuste contenidas en la NEC 17.

La preparación de estados financieros de acuerdo con la Normas Ecuatorianas de Contabilidad, involucra la elaboración de estimaciones contables que inciden en la valuación de determinados activos y pasivos y en la determinación de resultados, así como en la revelación de activos y pasivos contingentes. Debido a la subjetividad inherente en este proceso contable, los resultados reales pueden diferir de los montos estimados por la Administración.

b) Cuentas y documentos por cobrar, neto

Registra principalmente cuentas por cobrar a clientes tanto nacionales como extranjeros menos la reserva para incobrables.

c) Muebles y equipos

Se muestran al costo de adquisición ajustados por NEC 17 menos su depreciación acumulada. No se deprecian aquellos bienes totalmente depreciados.

La depreciación de bienes de uso se registra con cargo a las operaciones del año, utilizando tasas del 10% anual para muebles y enseres y equipos de oficina, así también, 33% anual para equipos de computación que se consideran adecuados para depreciar el valor ajustado por NEC de los bienes de uso durante su vida útil estimada, siguiendo el método de línea recta.

d) Cuentas y documentos por pagar

Registra los valores pendientes de pago por concepto de compras y servicios para el movimiento de la compañía al costo de mercado.

e) Obligaciones Financieras

Corresponde al valor del Sobregiro Bancario de una de las cuentas de la compañía.

NOTA 3.- INVERSIONES

El siguiente es el detalle de inversiones al 31 de diciembre de 2008 y 2007 en dólares

	2.008	2.007
Produfondos Fondo Disponible	3.768	2.226
Fondo Proactivo	0	1.488
Interfondos	0	2.019
Fondo Real - Banco del Pichincha	0	7.218
Total	<u>3.768</u>	<u>12.951</u>

NOTA 4.- CUENTAS Y DOCUMENTOS POR COBRAR

La composición de este rubro es la siguiente al 31 de diciembre del 2008 y 2007:

	2.008	2.007
Clientes Cartera por Cobrar	174.841	1.753.984
Clientes Intercompañías	16.195	3
Cheques Devueltos	0	15.526
	<u>191.036</u>	<u>1.769.513</u>
(-) Provisión cuentas incobrables	-68.502	-69.960
Clientes neto	<u>122.534</u>	<u>1.699.553</u>
Anticipo Personal Nómina	3.739	86.794
Cuentas por Cobrar Cías. Relacionadas	23.388	108.806
Anticipo a Proveedores	6.548	8.181
Varios por cobrar	7.540	21.979
	<u>163.749</u>	<u>1.925.313</u>

NOTA 5.- PAGOS ANTICIPADOS

Al 31 de diciembre del 2008 y 2007 se encuentra compuesto de:

	2.008	2.007
Impuestos Anticipados:		
Retenciones en la fuente	12.046	0
Reclamos Pagos Indebidos Imp. Renta e IVA	1.695	1.695
IVA en Compras	2.557	10.488
Credito Tributario	21.160	0
Retenciones de IVA	20	0
	<u>37.478</u>	<u>12.184</u>
Gastos Pagados por Anticipado	0	16.961
TOTAL	<u>37.478</u>	<u>29.145</u>

NOTA 6. – MUEBLES Y EQUIPOS

El siguiente es el movimiento durante el año 2008 y 2007 en dólares:

	Saldo 31-dic-07	Adiciones	Bajas	Saldo 31-dic-08
Costo				
Muebles y Enseres	51.133	5.490	-	56.623
Equipos de Oficina	30.023	250	-	30.273
Equipos de Computación	79.840	3.893	-	83.733
Software	18.916	-	-	18.916
	<u>179.912</u>	<u>9.633</u>	<u>-</u>	<u>189.545</u>
Depreciacion Acumulada	<u>(136.030)</u>	<u>(14.843)</u>	<u>-</u>	<u>(150.873)</u>
TOTAL	<u>43.882</u>	<u>(5.210)</u>	<u>-</u>	<u>38.672</u>

NOTA 6. – MUEBLES Y EQUIPOS (Continuación)

	Saldo 31-dic-06	Adiciones	Bajas	Saldo 31-dic-07
Costo:				
Muebles y Enseres	47.287	3.957	(111)	51.133
Equipos de Oficina	28.898	2.040	(915)	30.023
Equipos de Computación	67.449	12.464	(73)	79.840
Software	18.688	313	(85)	18.916
	162.322	18.774	(1.184)	179.912
Depreciacion Acumulada	(116.283)	(19.764)	17	(136.030)
TOTAL	46.039	(990)	(1.167)	43.882

NOTA 7.- OBLIGACIONES FINANCIERAS

Corresponde a sobregiros bancarios en el año 2008 por USD 2.426.

NOTA 8.- CUENTAS Y DOCUMENTOS POR PAGAR

La siguiente es la composición de los proveedores al 31 de diciembre del 2008 y 2007:

	2008	2007
Proveedores por Pagar:		
Proveedores	3.428	13.144
Anticipo Clientes	10.716	9.523
Proveedores Intercompany por Pagar	10.618	742.740
Otros Proveedores	2.188	18.745
	26.950	784.152
Cias. Relacionadas por Pagar:		
Cuentas por Pagar Tempin	39.696	24.417
Cuentas por Pagar Top Laboral	20.045	25.570
	59.741	49.987
Otras cuentas menores	11.808	32.692
TOTAL	98.499	866.831

NOTA 9.- OBLIGACIONES TRIBUTARIAS

El siguiente es el movimiento durante el año 2008 y 2007 en dólares:

	2.008	2.007
IVA en Ventas	874	18.173
Retenciones de IVA	1.603	7.533
Retenciones en la Fuente	1.313	25.823
Impuestos Sri Por Pagar	441	0
Impuesto Renta Compañía	0	3.946
	<u>4.231</u>	<u>55.475</u>

NOTA 10.- CONCILIACIÓN DEL IMPUESTO A LA RENTA

A continuación una demostración del impuesto a la renta calculado de acuerdo con la tasa impositiva legal, los gastos no deducibles, las rentas exentas, el impuesto a la renta causado, los impuestos anticipados y las retenciones en la fuente al 31 de diciembre de 2008 y 2007, según los cálculos realizados por la compañía en dólares de los Estados Unidos de América.

Cálculo de impuesto a la renta	2.008	2.007
(Pérdida) Utilidad del ejercicio	(243.289)	188.405
15% participación trabajadores	-	28.261
Base antes de impuesto a la renta	(243.289)	160.144
Más gastos no deducibles :		
Otros gastos no deducibles	-	19.364
Base imponible	(243.289)	179.508
25% impuesto renta	-	44.877

NOTA 11.- PASIVOS SOCIALES

La siguiente es la composición de beneficios sociales al 31 de diciembre de 2008 y 2007:

	2008	2007
Finiquitos Por Pagar	30	2.255
Descuentos Temporarios Por Pagar	206	2.015
Décimo Tercer Sueldo Por Pagar	2.678	131.462
Décimo Cuarto Sueldo Por Pagar	2.471	142.180
Vacaciones Por Pagar	132	340.757
Aportes IESS Por Pagar	23.778	378.379
Prestamos IESS Por Pagar	138	35.692
Fondos De Reserva IESS Por Pagar	2.042	4.826
Jubilación Patronal Y Desahucio	506	506
Roles Temporarios Por Pagar	0	45.730
Sueldos X Pagar Post-Cierre	0	104.940
Descuento Temporarios Manta X Pagar	0	238
Participación Trabajadores Por Pagar	0	28.261
Provisión Bono Estudiantil	0	963
Provisión Bono Navideño	0	1.088
Provisión Bono Vacaciones	0	1.861
	<u>31.981</u>	<u>1.221.153</u>

NOTA 12.- REVISIONES TRIBUTARIAS

A la fecha del informe de auditoría independiente, 9 de Marzo de 2011, la compañía no ha sido notificada por auditorías tributarias de los períodos económicos de 2005 al 2008 sujetos a fiscalización.

NOTA 13.- CUMPLIMIENTO DE LAS NORMAS SOBRE DERECHOS DE AUTOR

Hasta la fecha de emisión de nuestro informe de auditoría, 9 de Marzo de 2011, hemos verificado principalmente que la compañía mantenga licencias de uso de los sistemas utilizados.

NOTA 14.- HECHOS POSTERIORES

Entre el 31 de diciembre de 2008 y la fecha de preparación de estos estados financieros, 9 de Marzo de 2011, no se produjeron eventos que en opinión de la Administración de la compañía pudieran tener un efecto significativo sobre dichos estados financieros.