

**INFORME DE LOS AUDITORES INDEPENDIENTES**

Al Representante Legal de

**Pool International Ltd. (Sucursal Ecuador)**

12 de abril del 2002


1. Hemos auditado el balance general adjunto de Pool International Ltd. (Sucursal Ecuador) al 31 de diciembre del 2001 y los correspondientes estados de resultados, de cambios en el patrimonio y de flujos de efectivo por el año terminado en esa fecha. Estos estados financieros son responsabilidad de la Administración de la Sucursal. Nuestra responsabilidad es expresar una opinión sobre estos estados financieros basados en nuestra auditoría. Los estados financieros de la Sucursal por el año terminado el 31 de diciembre del 2000 fueron examinados por otros auditores cuyo informe de fecha 12 de abril del 2001 expresó una opinión con una salvedad sobre la razonabilidad de los referidos estados financieros debido a que la ausencia de tomas físicas de inventarios y de sistemas de control apropiados les impidió satisfacerse de la existencia y valuación de inventarios de repuestos valuados en US\$2,700,000 al 31 de diciembre del 2000, e incluye dos párrafos explicativos en los cuales (i) se menciona un cambio en la política de registro de compras de inventarios y (ii) se describe la situación económica del país.
2. Excepto por lo expuesto en el siguiente párrafo, nuestra auditoría fue efectuada de acuerdo con las Normas Ecuatorianas de Auditoría. Estas normas requieren que una auditoría sea diseñada y realizada para obtener certeza razonable de si los estados financieros no contienen exposiciones erróneas o inexactas de carácter significativo. Una auditoría incluye el examen, a base de pruebas, de la evidencia que soporta las cantidades y revelaciones presentadas en los estados financieros. Incluye también la evaluación de los principios de contabilidad utilizados y de las estimaciones relevantes hechas por la Administración, así como una evaluación de la presentación general de los estados financieros. Consideramos que nuestra auditoría provee una base razonable para expresar una opinión.
3. Al 31 de diciembre del 2001 la Sucursal informa inventarios de partes por US\$2,143,483, los cuales fueron adquiridos en años anteriores y se encuentran registrados al costo histórico que surge de los registros contables de la Sucursal (neto de una provisión para obsolescencia de US\$849,042). Con respecto a estos inventarios no logramos examinar documentación en respaldo de (i) su costo de

Al Representante legal de  
**Pool International Ltd. (Sucursal Ecuador)**  
12 de abril del 2002

origen incluido en los registros contables ni (ii) el uso que la Sucursal proyecta dar a dichos inventarios, el cual es necesario para estimar razonablemente la provisión para obsolescencia. Por estos motivos, no hemos logrado determinar la razonabilidad del valor por el cual se informan dichos inventarios en el balance general adjunto.

4. En nuestra opinión, excepto por los efectos de los ajustes, si los hubiere, que podrían haberse determinado si hubiéramos podido completar nuestro trabajo en relación con la cuenta mencionada en el párrafo 3, los estados financieros arriba mencionados presentan razonablemente, en todos los aspectos importantes, la situación financiera de Pool International Ltd. (Sucursal Ecuador) al 31 de diciembre del 2001 y los resultados de sus operaciones, los cambios en su patrimonio y sus flujos de efectivo por el año terminado en esa fecha de conformidad con principios de contabilidad generalmente aceptados en el Ecuador.
5. Como se menciona en las Notas 2 c), h) y 5, durante el año 2001 la Sucursal cambio el método utilizado para valorar las torres de perforación importadas al país y nacionalizadas.
6. En la Nota 1 la Administración menciona las medidas económicas adoptadas por las autoridades durante el año 2000 para reemplazar la unidad monetaria y convertir la contabilidad a dólares estadounidenses, el efecto de las medidas adoptadas en dicha oportunidad y las condiciones que aún deben cumplirse para que el proceso de recuperación económica pueda consolidarse y mantenerse en el futuro.

  
No. de Registro en la  
Superintendencia de  
Compañías: 011


  
Bertha Proaño  
Apoderado  
No. de Licencia  
Profesional: 18370

**POOL INTERNATIONAL LTD. (SUCURSAL ECUADOR)**

**BALANCES GENERALES**  
**31 DE DICIEMBRE DEL 2001 Y 2000**  
 (Expresado en dólares estadounidenses)

Activo	2001	2000	Pasivo y patrimonio	2001	2000
<b>ACTIVO CORRIENTE</b>			<b>PASIVO CORRIENTE</b>		
Caja y bancos	<u>2,797,506</u>	<u>700,209</u>	Documentos y cuentas por pagar		
Documentos y cuentas por cobrar			Proveedores	1,078,925	491,974
Clientes	15,309,264	8,134,490	Otras cuentas por pagar	<u>675,343</u>	<u>1,082,320</u>
Impuestos	254,619	316,370			
Otras cuentas por cobrar	<u>201,852</u>	<u>340,127</u>		<u>1,754,268</u>	<u>1,574,294</u>
			<b>Pasivos acumulados</b>		
Provisión para cuentas dudosas	15,765,735	8,790,987	Sueldos y beneficios sociales	615,205	584,529
	<u>(455,842)</u>	<u>(68,432)</u>	Impuesto a la renta	609,142	418,905
	<u>15,309,893</u>	<u>8,722,555</u>	Participación a trabajadores	1,229,010	346,809
Inventarios	<u>3,353,663</u>	<u>2,841,858</u>	Impuestos	49,950	58,999
Gastos pagados por anticipado	<u>342,891</u>	<u>243,257</u>	Otros	<u>44,811</u>	<u>42,222</u>
Total del activo corriente	21,803,953	12,507,879		<u>2,548,118</u>	<u>1,451,464</u>
			Total del pasivo corriente	4,302,386	3,025,758
<b>ACTIVO FIJO, neto</b>	51,868,800	29,935,636	<b>COMPAÑÍAS RELACIONADAS</b>	43,706,292	31,124,686
			<b>OBLIGACIONES SOCIALES (jubilación patronal)</b>	139,849	-
			<b>PATRIMONIO (Según estado adjunto)</b>	<u>25,524,226</u>	<u>8,293,071</u>
Total del activo	<u>73,672,753</u>	<u>42,443,515</u>	Total del pasivo y patrimonio	<u>73,672,753</u>	<u>42,443,515</u>

Las notas explicativas anexas 1 a 11 son parte integrante de los estados financieros.

  
 Jim Ulich  
 Gerente General

  
 Juliessa Lara  
 Gerente Financiero

**POOL INTERNATIONAL LTD. (SUCURSAL ECUADOR)**


**ESTADOS DE RESULTADOS**

**AÑOS TERMINADOS EL 31 DE DICIEMBRE DEL 2001 Y 2000**

(Expresado en dólares estadounidenses)

	<u>2001</u>	<u>2000</u>
Servicios de perforación	24,548,910	14,255,687
Servicios de mantenimiento	11,700,411	9,145,847
Renta de equipo auxiliar	<u>3,216,703</u>	<u>1,542,943</u>
Ingresos por prestación de servicios	<u>39,466,024</u>	<u>24,944,477</u>
Costo de los servicios prestados	<u>28,530,154</u>	<u>20,352,194</u>
	<u>10,935,870</u>	<u>4,592,283</u>
Gastos (ingresos) operativos		
Generales y de administración	3,465,617	1,812,700
Diferencia en cambio	-	386,868
Resultado por Exposición a la Inflación (REI)	<u>-</u>	<u>(243,575)</u>
	<u>3,465,617</u>	<u>1,955,993</u>
Utilidad en operación	7,470,253	2,636,290
Otros egresos, neto	<u>(105,170)</u>	<u>12,162</u>
Utilidad antes de la participación de los trabajadores en las utilidades y del impuesto a la renta	7,365,083	2,624,128
Participación de trabajadores en las utilidades	1,229,010	346,809
Impuesto a la renta	<u>1,044,659</u>	<u>602,903</u>
Utilidad neta del año	<u>5,091,414</u>	<u>1,674,416</u>

Las notas explicativas anexas 1 a 11 son parte integrante de los estados financieros.

  
\_\_\_\_\_  
John Ulch  
Gerente General


  
\_\_\_\_\_  
Julissa Lara  
Gerente Financiero

**POOL INTERNATIONAL LTD. (SUCURSAL ECUADOR)**

**ESTADOS DE CAMBIOS EN EL PATRIMONIO**  
**AÑOS TERMINADOS EL 31 DE DICIEMBRE DEL 2001 Y 2000**  
(Expresado en dólares estadounidenses)

	Capital social (1)	Reserva revalorización del patrimonio	Reexpresión Monetaria	Reserva de capital	Reserva para revaluación de activos	Utilidades retenidas	Total
Saldos al 1 de enero del 2000	2,000	2,257,536	-	-	-	(97,921)	2,161,615
Efecto de aplicación de la NEC 17	-	(512,188)	2,585,913	-	-	2,383,315	4,457,040
Transferencia a la cuenta Reserva de capital requerida por la Nec 17		(1,745,348)	(2,585,913)	4,331,261			-
Utilidad neta del año	-	-	-	-	-	1,674,416	1,674,416
Saldos al 31 de diciembre del 2000	2,000	-	-	4,331,261	-	3,959,810	8,293,071
Reavalúo de activos fijos					12,139,741		12,139,741
Utilidad neta del año	-	-	-	-	-	5,091,414	5,091,414
Saldos al 31 de diciembre del 2001	2,000	-	-	4,331,261	12,139,741	9,051,224	25,524,226

Las notas explicativas anexas 1 a 11 son parte integrante de los estados financieros.

  
Jim Ulch  
Gerente General

  
Julissa Lara  
Gerente Financiero

**POOL INTERNATIONAL LTD. (SUCURSAL ECUADOR)**


**ESTADOS DE FLUJOS DE EFECTIVO**


**AÑOS TERMINADOS EL 31 DE DICIEMBRE DEL 2001 Y 2000**

(Expresado en dólares estadounidenses)

	<u>2001</u>	<u>2000</u>
<b>Flujo de efectivo de las actividades de operación:</b>		
Utilidad neta del año	5,091,414	1,674,416
Más (menos) cargos (créditos) a resultados que no representan movimiento de efectivo:		
Depreciación	7,596,342	1,715,789
Provisión para cuentas dudosas	387,410	14,562
Provisión para jubilación patronal	139,849	-
Resultado por exposición a la inflación de activos no monetarios (salvo inventarios) y del patrimonio	-	163,503
	<u>13,215,015</u>	<u>3,568,270</u>
Cambios en activos y pasivos:		
Documentos y cuentas por cobrar	(6,974,748)	(6,503,807)
Inventarios	(511,805)	571,323
Gastos pagados por anticipado	(99,634)	(132,242)
Documentos y cuentas por pagar	179,974	1,321,531
Pasivos acumulados	<u>1,096,654</u>	<u>1,165,677</u>
Efectivo neto provisto por, (utilizado) en, las actividades de operación	<u>6,905,456</u>	<u>(9,248)</u>
<b>Flujo de efectivo de las actividades de inversión:</b>		
Adiciones de activos fijos, neto	<u>(1,745,902)</u>	<u>(27,614,374)</u>
Efectivo neto utilizado en las actividades de inversión	<u>(1,745,902)</u>	<u>(27,614,374)</u>
<b>Flujo de efectivo de las actividades de financiamiento:</b>		
Compañías relacionadas	<u>(3,062,257)</u>	<u>28,271,728</u>
Efectivo neto provisto (utilizado) en (por) las actividades de financiamiento	<u>(3,062,257)</u>	<u>28,271,728</u>
Aumento neto de efectivo	2,097,297	648,106
Efectivo al principio del año	<u>700,209</u>	<u>52,103</u>
Efectivo al fin del año	<u><u>2,797,506</u></u>	<u><u>700,209</u></u>

Las notas explicativas anexas 1 a 11 son parte integrante de los estados financieros.

  
Jim Ulch  
Gerente General

  
Julissa Lara  
Gerente Financiero

**POOL INTERNATIONAL LTD. (SUCURSAL ECUADOR)**

**NOTAS A LOS ESTADOS FINANCIEROS  
31 DE DICIEMBRE DEL 2001**

**NOTA 1 - OPERACIONES**

El 29 de diciembre de 1980, la Superintendencia de Compañías, mediante Resolución No. 9923, autorizó el establecimiento de una Sucursal en el Ecuador de la compañía extranjera Intairdri Ltd., la cual fue inscrita en el Registro Mercantil el 6 de enero de 1981. La Sucursal proporciona servicios de perforación petrolera.

El 23 de mayo del 2001 la Superintendencia de Compañías registró el cambio de denominación de la Casa Matriz por lo que la Sucursal pasó a denominarse Pool International Ltd. (Sucursal Ecuador).

El 13 de marzo del 2000, en circunstancias en las cuales la economía del país atravesaba por un proceso de deterioro progresivo, el Congreso Nacional aprobó la Ley de Transformación Económica del Ecuador mediante la cual estableció el canje de los sucres en circulación por dólares estadounidenses. Previo a la conversión de la contabilidad a dólares, y según lo requerido por la Norma Ecuatoriana de Contabilidad (NEC) 17 "Conversión de Estados Financieros para Efectos de Aplicar el Esquema de Dolarización", las empresas debieron ajustar el valor de sus activos y pasivos no monetarios y del patrimonio para corregir el efecto de la brecha acumulada entre la inflación local y la devaluación del sucre con respecto al dólar estadounidense hasta el 31 de marzo del 2000. Las medidas económicas adoptadas en el 2000 revirtieron, en términos generales, la tendencia de deterioro arriba mencionada, y han posibilitado un recupero de la actividad económica del país junto con una reducción en la tasa de inflación interna. La consolidación y mantenimiento del proceso de recuperación depende, entre otros, de que Ecuador obtenga nueva inversión y financiamiento externo, de la reestructuración del sistema bancario y financiero del país y del desarrollo de mecanismos de creación y canalización de su ahorro interno.

**NOTA 2 - RESUMEN DE LAS PRINCIPALES POLITICAS  
CONTABLES**

**a) Preparación de los estados financieros –**

Los estados financieros han sido preparados con base en las Normas Ecuatorianas de Contabilidad (NEC) y, salvo por lo indicado en el párrafo 2 c), están basados en el costo histórico, modificado en lo que respecta a los saldos originados hasta el 31 de marzo del 2000 (fecha a la cual los registros contables fueron convertidos a dólares estadounidenses) mediante las pautas de ajuste y conversión contenidas en la NEC 17.

**NOTA 2 - RESUMEN DE LAS PRINCIPALES POLITICAS  
CONTABLES**  
(Continuación)

A menos que se indique lo contrario, todas las cifras presentadas en las notas están expresadas en dólares estadounidenses.

La preparación de estados financieros de acuerdo con las Normas Ecuatorianas de Contabilidad involucra la elaboración de estimaciones contables que inciden en la valuación de determinados activos y pasivos y en la determinación de los resultados, así como en la revelación de activos y pasivos contingentes. Debido a la subjetividad inherente en este proceso contable, los resultados reales pueden diferir de los montos estimados por la Administración.

Con el objeto de uniformar la presentación de los estados financieros del 2000 con los del año 2001, se han efectuado ciertas reagrupaciones en los estados financieros del año 2000.

**b) Inventarios -**

Los inventarios, los cuales están constituidos básicamente por partes adquiridas hasta el 31 de diciembre de 1999, se presentan al costo histórico en dólares que surge de los registros contables de la Sucursal. Estos inventarios prácticamente no han tenido movimiento durante el ejercicio; el costo de las partes consumidas en el año se determinó utilizando el método promedio. Se constituye una provisión con cargo a los resultados del ejercicio para cubrir las pérdidas por inventarios en mal estado, no aptos para la utilización o de lento movimiento.

A partir del 1 de enero del 2000 todas las compras de inventarios son cargadas directamente al costo de los servicios prestados, ya que en su casi totalidad son consumidos durante el año.

**c) Activo fijo -**

Excepto por las torres de perforación importadas y nacionalizadas, el activo fijo se muestra al costo histórico o valor ajustado y convertido a dólares de acuerdo con lo establecido en la NEC 17, según corresponda, menos la depreciación acumulada.

Al 30 de junio del 2001, la Sucursal revaluó las torres de perforación importadas y nacionalizados con base en los resultados de un avalúo practicado por un profesional independiente, registrando un incremento en el valor de los activos de US\$12,139,741 (véase literales h), i) y Nota 5). Debido a que el incremento por avalúo fue efectuado con corte al 30 de junio del 2001, el cargo por depreciación del segundo semestre del 2001 se vio incrementado en US\$1,131,323.

El valor de los activos fijos y la depreciación acumulada de los elementos vendidos o retirados se descargan de las cuentas correspondientes cuando se produce la venta o el retiro y el resultado de



**NOTA 2 - RESUMEN DE LAS PRINCIPALES POLITICAS  
CONTABLES**  
(Continuación)

dichas transacciones se registra cuando se causa. Los gastos de mantenimiento y reparaciones menores se cargan a los resultados del año.

La depreciación de los activos se registra con cargo a las operaciones del año, utilizando tasas que se consideran adecuadas para depreciar el valor de los activos durante su vida útil estimada, siguiendo el método de línea recta.

**d) Jubilación patronal -**

El costo del beneficio jubilatorio a cargo de la Sucursal, determinado con base en un estudio actuarial practicado por un profesional independiente, se provisiona con cargo a los costos y gastos (resultados) del ejercicio con base en el método de amortización gradual.

**e) Participación de los trabajadores en las utilidades -**

El 15% de la utilidad anual que la Sucursal debe reconocer por concepto de participación laboral en las utilidades es registrado con cargo a los resultados del ejercicio en que se devenga, con base en las sumas por pagar exigibles.

**f) Impuesto a la renta -**

La provisión para impuesto a la renta, se calcula mediante la tasa de impuesto aplicable a las utilidades gravables y se carga a los resultados del año en que se devenga con base en el impuesto por pagar exigible.

Las normas tributarias vigentes establecen una tasa de impuesto del 25% de las utilidades gravables. Para el ejercicio 2001 dicha tasa se reduce al 15% si las utilidades son reinvertidas por el contribuyente. La Sucursal calculó la provisión para impuesto de dicho año a la tasa del 15% bajo el supuesto de que las utilidades serán íntegramente reinvertidas de acuerdo con las disposiciones legales; esta decisión deberá ser ratificada por la Casa Matriz. De acuerdo con las referidas normas, si la reinversión de utilidades no se materializa hasta el 31 de diciembre del 2002, la Sucursal deberá cancelar la diferencia de impuesto con los recargos correspondientes.

**g) Reserva de capital -**

La NEC 17 establece que los ajustes por inflación y por corrección de brecha entre inflación y devaluación de las cuentas Capital y Reservas originados en el proceso de conversión de los registros contables de sucres a dólares estadounidenses al 31 de marzo del 2000 deben imputarse

## **NOTA 2 - RESUMEN DE LAS PRINCIPALES POLITICAS CONTABLES**

(Continuación)

a la cuenta Reserva por revalorización del patrimonio a ser incluida, junto con el saldo de la cuenta Reexpresión monetaria, en el rubro Reserva de capital.

La Reserva de Capital podrá capitalizarse en la parte que exceda las pérdidas acumuladas al cierre del ejercicio, previa resolución de la Casa Matriz. Esta reserva no puede remesarse al exterior ni podrá utilizarse para pagar el capital suscrito no pagado, y es reintegrable a la Casa Matriz al desdomiciliarse la Sucursal.

### **h) Reserva por revaluación de activos -**

Esta reserva corresponde a la contrapartida del incremento determinado a través del avalúo de las torres de perforación importadas y nacionalizadas, mencionadas en el párrafo c).

La reserva por revaluación de activos podrá capitalizarse en la parte que exceda las pérdidas acumuladas al cierre del ejercicio, previa resolución de la Casa Matriz. Esta reserva no puede remesarse al exterior ni podrá utilizarse para pagar el capital suscrito no pagado, y es reintegrable a la Casa Matriz al desdomiciliarse la Sucursal.

### **i) Cambios contables -**

Como se explica en los literales c), h) y en la Nota 5, de acuerdo con lo permitido por las normas legales vigentes, la Sucursal revaluó sus torres de perforación importadas y nacionalizadas.

## **NOTA 3 - INGRESOS POR SERVICIOS, DOCUMENTOS Y CUENTAS POR COBRAR COMERCIALES**

Los ingresos por servicios más significativas del año 2001 y los saldos de las cuentas por cobrar a los clientes al cierre del año se detallan a continuación:

(Véase página siguiente)

**NOTA 3 - VENTAS, DOCUMENTOS Y CUENTAS POR COBRAR COMERCIALES**  
(Continuación)

	Ingresos por servicios	Saldos por cobrar al 31 de diciem- bre del 2001
Energy Development Corporation - EDC	10,380,401	1,941,756
Schlumberger Sureco S.A.	9,412,597	9,234,088 (1)
City Investing Company Limited (Sucursal Ecuador)	6,197,410	682,533
Baker Hughes Inteq	4,487,251	-
Petroproducción	2,421,205	877,475
Repsol Y.P.F. del Ecuador Inc.	1,310,712	-
Otros	5,256,448	2,573,412
	<u>39,466,024</u>	<u>15,309,264</u>
Provisión para cuentas dudosas	-	(455,842)
Total	<u>39,466,024</u>	<u>14,853,422</u>

(1) El cobro de este saldo se encuentra demorado debido a ciertas tardanzas que se han producido en el pago de servicios por parte de PETROECUADOR, estimándose que la situación se resolverá a la brevedad.

**NOTA 4 - INVENTARIOS**

Composición:

Materiales, partes y repuestos	2,992,525
Inventario en tránsito	1,210,180
	<u>4,202,705</u>
Provisión para obsolescencia	(849,042)
	<u>3,353,663</u>

**NOTA 5 - ACTIVO FIJO**

Composición:

(Véase página siguiente)

**NOTA 5 - ACTIVO FIJO**  
(Continuación)

		Tasa anual de depre- ciación %
Terrenos	5,260	-
Instalaciones	96,350	10
Maquinaria y equipo	62,052,473 (1)	10, 20, 40
Vehículos	1,111,467	20
Muebles y enseres	155,666	10
	<u>63,421,216</u>	
Menos:		
Depreciación acumulada	(12,849,125)	
Construcciones en curso	<u>1,296,709</u>	
	<u>51,868,800</u>	

(1) Incluye 9 torres de perforación nacionalizados y 3 torres de perforación ingresadas al país bajo el régimen de internación temporal.

Movimiento:

Saldo inicial	29,935,636
Adiciones netas	17,389,765 (1) y (3)
Revaluación activos fijos	12,139,741 (2)
Depreciación del año	<u>(7,596,342)</u>
Saldo al 31 de diciembre del 2001	<u>51,868,800</u>

(1) Incluye 2 torres de perforación ingresadas en el año 2001, bajo el régimen de internación temporal.

(2) Ver Nota 2 literales c), h) e i).

(3) Incluye US\$15,643,863 de adiciones efectuadas por medio de una compañía relacionada a la cual la Sucursal adeuda el monto de dichas compras al cierre del año (Nota10).

#### **NOTA 6 - OTRAS CUENTAS POR PAGAR**

Composición:

Provisión para reexportación de torres de perforación	165,656
Provisión para viajes	197,100
Provisión servicios alimentación	105,800
Provisión combustibles y lubricantes	79,119
Provisión comunicaciones	39,750
Otras provisiones	<u>87,918</u>
	<u><u>675,343</u></u>

#### **NOTA 7 - GARANTIAS**

Al 31 de diciembre del 2001, la Sucursal ha entregado las siguientes garantías:

Por seriedad de oferta, contratos, buen uso de anticipos y buena calidad del material, otorgadas a:

Petroproducción	174,892
Corporación Aduanera Ecuatoriana (cubre la exportación de 3 torres internadas al país bajo el régimen de internación temporal) (Nota 5)	10,484,971

#### **NOTA 8 - IMPUESTO A LA RENTA**

##### **Situación Fiscal**

Los años 1998 y siguientes aún están sujetos a una posible fiscalización.

#### **NOTA 9 - PROVISIONES**

Composición y movimiento:

(Véase página siguiente)

**NOTA 9 - PROVISIONES**  
(Continuación)

	<u>Saldos al 1 de enero del 2001</u>	<u>Incrementos</u>	<u>Pagos y/o utilizaciones</u>	<u>Saldos al 31 de diciembre del 2001</u>
Provisión para cuentas dudosas	68,432	387,410	-	455,842
Provisión para obsolescencia	849,042	-	-	849,042
Sueldos y beneficios sociales	584,529	4,170,365	(4,139,689)	615,205
Participación a trabajadores	346,809	1,229,010	(346,809)	1,229,010
Impuesto a la renta	418,905	1,044,659	(854,422)	609,142
Obligaciones sociales (jubilación patronal)	-	139,849	-	139,849

**NOTA 10 - SALDOS Y TRANSACCIONES CON PARTES Y COMPAÑÍAS RELACIONADAS**

El siguiente es un resumen de las principales transacciones realizadas durante el año 2001 y el saldo mantenido con su entidad relacionada Nabors Drilling International:

Cuentas por pagar

Saldo inicial	31,124,686
Compra de activo fijo	15,643,863
Compra de inventarios	7,389,094
Transferencias recibidas	6,750,000
Pagos realizados	(19,195,649)
Gastos administrativos	1,495,364
Otros	498,934
Saldo al 31 de diciembre del 2001	<u>43,706,292</u>

El saldo por pagar a Nabors Drilling International no devenga intereses y no tiene plazo de pago definido.

#### **NOTA 11 - EVENTOS SUBSECUENTES**

Entre el 31 de diciembre del 2001 y la fecha de emisión de estos estados financieros (12 de abril del 2002), no se produjeron eventos que, en la opinión de la Administración de la Compañía, pudieran tener un efecto significativo sobre dichos estados financieros que no se hayan revelado en los mismos.

## **INTAIRDRIL LTD. ECUADOR**

### **NOTAS A LOS ESTADOS FINANCIEROS POR EL AÑO TERMINADO EL 31 DE DICIEMBRE DEL 2000**

#### **1. OPERACIONES**

Intairdril Ltd. – Ecuador es una sucursal de Intairdril Ltd. de Estados Unidos y su actividad principal en el país es la prestación de servicios de perforación y mantenimiento de pozos petroleros.

En los últimos años la actividad económica del país se ha visto afectada principalmente por el deterioro de la capacidad productiva de los sectores económicos fundamentalmente debido al congelamiento de los depósitos monetarios, crisis del sistema financiero, incrementos significativos en los precios internos y altas devaluaciones de nuestra moneda frente al dólar de los Estados Unidos de América. Estas condiciones adversas han originado, entre otros, una marcada recesión económica y un consecuente incremento de las tasas de desempleo. Como consecuencia de tales efectos, el 12 de marzo del 2000, el Gobierno Ecuatoriano, con el propósito de lograr un control de la estabilidad monetaria, aprobó un proceso de dolarización de la economía el cual contempla, entre otras, reformas estructurales al régimen tributario, laboral y monetario del país. Como parte de tales reformas, se establece como moneda del país, el dólar de los Estados Unidos de América y fija para la conversión del sucre ecuatoriano el tipo de cambio del dólar de S/.25,000. No es posible aún establecer con objetividad los efectos de los cambios introducidos y sus consecuencias sobre la posición financiera y resultados de operación futuros de la Compañía, por lo tanto los estados financieros adjuntos deben ser leídos tomando en cuenta estas circunstancias.

#### **2. POLITICAS CONTABLES SIGNIFICATIVAS**

En virtud del cambio estructural monetario mencionado en la Nota 1, la Federación Nacional de Contadores del Ecuador, con aprobación del Servicio de Rentas Internas, Superintendencia de Bancos y Superintendencia de Compañías, emitió la Norma Ecuatoriana de Contabilidad – NEC 17 “Conversión de Estados Financieros para Efectos de Aplicar el Esquema de Dolarización” a través de la cual se efectúa la conversión de las cifras contables al 31 de marzo del 2000 de sucres ecuatorianos a dólares de los Estados Unidos de América. A partir del 1 de abril del 2000, la contabilidad registra las transacciones en U.S. dólares.

Las políticas contables de la Compañía son las establecidas por la Federación Nacional de Contadores del Ecuador y autorizadas por la Superintendencia de Compañías del Ecuador. Estas políticas están basadas en Normas Ecuatorianas de Contabilidad.

A continuación se resumen las principales prácticas contables seguidas por la Compañía en la preparación de sus estados financieros:



**Bases de Presentación** – Los estados financieros adjuntos, fueron preparados en U.S. dólares, aplicando los procedimientos establecidos en la Norma Ecuatoriana de Contabilidad – NEC 17, emitida por la Federación Nacional de Contadores del Ecuador. Esta norma requiere la conversión de las cifras contables en sucres ecuatorianos al 31 de marzo del 2000 a dólares de los Estados Unidos de América de conformidad con los siguientes procedimientos:

**Activos y Pasivos Monetarios**

Los saldos de las cuentas de activos y pasivos monetarios, al 31 de marzo del 2000 (caja y equivalentes de caja, cuentas por cobrar comerciales, gastos anticipados y otras cuentas por cobrar, obligaciones por pagar, cuentas por pagar y gastos acumulados y otras cuentas por pagar), fueron convertidos a dólares de los Estados Unidos de América utilizando el tipo de cambio de S/.25,000 por US\$1.00

**Activos No Monetarios y Patrimonio**

- Los activos no monetarios y patrimonio, expresados en sucres al 31 de marzo del 2000 fueron corregidos aplicando al valor del activo y pasivo no monetario y patrimonio reexpresados al 31 de diciembre de 1999 el efecto de la inflación correspondiente al primer trimestre del año 2000.
- Los activos no monetarios y patrimonio, corregidos en sucres al 31 de marzo del 2000 fueron ajustados aplicando el índice especial de corrección de brecha (variación acumulada de la diferencia entre las tasas de inflación y devaluación) por el período comprendido entre el 31 de diciembre de 1999 o fecha de origen (en caso de ser posterior) y el 31 de marzo del 2000.
- Los activos no monetarios y patrimonio ajustados por corrección monetaria y por el índice especial de corrección de brecha fueron convertidos a dólares de los Estados Unidos de América utilizando el tipo de cambio de S/.25,000 por US\$1.

La ganancia por exposición a la inflación y aquella que se origina por la aplicación del índice especial de corrección de brecha, correspondiente al primer trimestre del año 2000, fueron incluidas en los resultados del año en la cuenta Resultados por Exposición a la Inflación, REI. La ganancia por la aplicación del índice especial de corrección de brecha hasta el 31 de diciembre de 1999 fue registrada directamente en el patrimonio.

Para efectos del ajuste por corrección monetaria y del índice especial de corrección de brecha, se utilizaron los índices de precios al consumidor elaborados por el Instituto Nacional de Estadística y Censos y los tipos de cambio del mercado libre de dólares de los Estados Unidos de América para la compra, publicados por el Banco Central del Ecuador.

Los rubros que conforman los estados de resultados y de flujos de caja no estuvieron sujetos a ajuste.

**Ingresos por Servicios** – Se reconocen en resultados en función a la prestación del servicio.

**Valuación de Inventarios** – Hasta el 31 de marzo del 2000, al costo de adquisición ajustado, que no excede el valor de mercado.

De acuerdo con requerimientos de Casa Matriz, a partir del año 2000 la Sucursal registra en resultados las compras de inventarios efectuadas, las cuales son consumidas durante el año. Hasta 1999, tales adquisiciones fueron registradas en la cuenta correspondiente de inventarios y son llevadas a resultados en función a su consumo.

**Valuación de Propiedades, Planta y Equipo** – Hasta el 31 de marzo del 2000, al costo de adquisición ajustado. Las adiciones a partir del 1 de abril del 2000, al costo de adquisición. El costo ajustado de las propiedades, planta y equipo se deprecia de acuerdo con el método de línea recta en función de los años de vida útil estimada, como sigue:

	Años
Torres de perforación y limpieza, equipo de perforación, cementación y equipo de sólidos	5 y 10
Vehículos de administración	5
Vehículos de operación	5
Equipos de campamento, taller y bodegas	5
Muebles y enseres, equipo de oficina, mejoras e instalaciones	10

**Participación a Trabajadores e Impuesto a la Renta** – Se reconocen en los resultados del año en función a su devengamiento (Ver Notas 9 y 10).

### 3. INDICES DE PRECIOS AL CONSUMIDOR

El siguiente cuadro presenta información relacionada con el porcentaje de variación en los índices de precios al consumidor preparado por el Instituto Nacional de Estadística y Censos.

Año terminado <u>Diciembre 31</u>	Variación <u>Porcentual</u>
1996	26
1997	30
1998	45
1999	61
2000	91

#### 4. CUENTAS POR COBRAR COMERCIALES

Un resumen de cuentas por cobrar comerciales es como sigue:

(en miles de U.S. dólares)

Cientes	8,134
Provisión para cuentas dudosas	<u>(68)</u>
Total	<u><u>8,066</u></u>

#### 5. INVENTARIOS

Un resumen de inventarios es como sigue:

(en miles de U.S. dólares)

Inventarios Shushufindi	3,569
Inventarios Quito	50
Inventarios en tránsito	72
Provisión para obsolescencia	<u>(849)</u>
Total	<u><u>2,842</u></u>

Los movimientos de la provisión para obsolescencia de inventarios fueron como sigue:

(en miles de U.S. dólares)

Saldos al comienzo del año	410
Efecto de la variación del tipo de cambio hasta el 31 de marzo del 2000	<u>(87)</u>
Efecto de la NEC 17	<u>526</u>
Saldos al fin del año	<u><u>849</u></u>

**6. GASTOS ANTICIPADOS Y OTRAS CUENTAS POR COBRAR**

Un resumen de gastos anticipados y otras cuentas por cobrar es como sigue:

(en miles de U.S. dólares)

Impuesto al valor agregado - IVA	316
Depósitos en garantía	240
Fondos de garantía	153
Gastos pagados por anticipado	163
Otras cuentas por cobrar	<u>27</u>
Total	<u><u>899</u></u>

**7. PROPIEDADES, PLANTA Y EQUIPO**

El movimiento de propiedades, planta y equipo fue como sigue:

(en millones de sucres)

Saldo neto al comienzo del año	46,304
Adquisiciones	5,672
Reexpresión neta - NEC 17	54,585
Depreciación	<u>(1,910)</u>
Saldo neto al 31 de marzo del 2000	<u><u>104,651</u></u>
Conversión a U.S. dólares al tipo de cambio de S/.25,000 (en miles)	<u><u>4,186</u></u>

(en miles de U.S. dólares)

Saldo neto al 31 de marzo del 2000	4,186
Adquisiciones	27,389
Depreciación	<u>(1,639)</u>
Saldo neto al fin del año	<u><u>29,936</u></u>

## 8. CUENTAS POR PAGAR

Al 31 de diciembre del 2000, incluyen US\$1,380 mil correspondientes a la provisión para gastos varios que se constituyen en base a evaluaciones técnicas de las necesidades de movilización, consumo de combustible y atención al personal, que deben ser realizadas principalmente en maquinaria y equipo y torres de perforación.

## 9. PARTICIPACION A TRABAJADORES

De conformidad con disposiciones legales, los trabajadores tienen derecho a participar en las utilidades anuales de la empresa en un 15% de la utilidad neta considerada para efectos del cálculo del impuesto a la renta. La provisión fue constituida en el año 2000.

## 10. IMPUESTO A LA RENTA

De conformidad con disposiciones legales, la provisión para el impuesto a la renta se calcula a la tarifa del 25% sobre las utilidades gravables. Las utilidades en efectivo que se declaren o distribuyan a favor de accionistas nacionales o extranjeros no se encuentran sujetas a retención adicional alguna. Una reconciliación entre la utilidad según estados financieros y la utilidad gravable, es como sigue:

(en miles de U.S. dólares)

Utilidad según estados financieros, neta de participación a trabajadores	2,277
Amortización de pérdidas tributarias	(312)
Gstos no deducibles	446
Utilidad gravable	<u>2,411</u>
Impuesto a la renta cargado a resultados 25%	<u>603</u>

El movimiento de la provisión para impuesto a la renta fue como sigue:

(en miles de U.S. dólares)

Provisión del año	603
Retenciones en la fuente	<u>(184)</u>
Impuesto a la renta cargado a resultados 25%	<u>419</u>

**Impuesto a la Circulación de Capitales (ICC)** – De acuerdo con disposiciones legales vigentes, se establece el impuesto del 0.8% a la circulación de capitales para el año 2000, aplicable al valor de las operaciones realizadas a través de las instituciones que forman parte del sistema financiero nacional. El ICC constituye un impuesto adicional al impuesto a la renta, deducible para el cálculo de dicho impuesto. La vigencia del ICC fue hasta el 31 de diciembre del 2000.

#### 11. OTROS GASTOS ACUMULADOS Y OTRAS CUENTAS POR PAGAR

Un resumen de otros gastos acumulados y otras cuentas por pagar es como sigue:

(en miles de U.S. dólares)

Salarios y beneficios por pagar	181
IESS por pagar	106
Retenciones de impuesto a la renta	35
Fondo de Desarrollo de la Región Amazónica	25
Retenciones por pagar	24
Otros gastos acumulados	16
Total	<u>387</u>

#### 12. PATRIMONIO DE LA SUCURSAL

**Capital Asignado** – Intairdril Ltd. fue autorizada por el Ministerio de Industrias, Comercio, Integración y Pesca a invertir en el país US\$2 mil, en virtud de la Resolución No. 305 del 28 de julio de 1987.

**Reserva por Revalorización del Patrimonio** – Representa el efecto acumulado de los ajustes efectuados a las cuentas patrimoniales, excepto déficit acumulado, en cuyo caso, el efecto de la reexpresión se registra en la misma cuenta. El saldo de esta cuenta al 31 de marzo del 2000, ajustado por corrección monetaria y por los correspondientes índices de brecha fue convertido a dólares de los Estados Unidos de América al tipo de cambio de S/.25,000 por US\$1.00 y transferido a la cuenta Reserva de Capital.

**Reexpresión Monetaria** – Representa la contrapartida de los ajustes efectuados a las partidas no monetarias incluidas en el balance general hasta el 31 de diciembre de 1999, así como los efectos de la aplicación del índice especial de brecha calculado hasta esa fecha. El saldo de esta cuenta al 31 de marzo del 2000, ajustado por corrección monetaria y por el índice especial de brecha, correspondiente al primer trimestre del año 2000, de acuerdo con lo que establece la Norma Ecuatoriana de Contabilidad – NEC 17, fue convertido a dólares de los Estados Unidos de América al tipo de cambio de S/.25,000 por US\$1.00 y transferido a la cuenta Reserva de Capital.

**Reserva de Capital** – Incluye los valores de las cuentas Reservas por Revalorización del Patrimonio y Reexpresión Monetaria transferidos al 31 de marzo del 2000. Esta reserva puede ser total o parcialmente capitalizada. El saldo de esta cuenta no es disponible para el pago de utilidades en efectivo.

### 13. SALDOS INICIALES DE CUENTAS PATRIMONIALES AL 31 DE DICIEMBRE DE 1999

Los saldos al 31 de diciembre de 1999 han sido convertidos a U.S. dólares para reflejar los efectos de la aplicación de la Norma Ecuatoriana de Contabilidad – NEC como sigue:

	<u>Capital asignado</u>	<u>Reserva por Revalorización del Patrimonio</u> ... (en millones de sucres) ...	<u>Déficit acumulado</u>	<u>Total</u>
Saldos al 31 de diciembre de 1999 reportados previamente	<u>50</u>	<u>56,438</u>	<u>2,448</u>	<u>54,040</u>
		... (en millones de sucres) ...		
Conversión a U.S. dólares al tipo de cambio de cierre (S/.19,990)	3	2,823	(123)	2,703
Efecto de la NEC 17 (variación del tipo de hasta el 31 de marzo del 2000)	<u>(1)</u>	<u>(565)</u>	<u>25</u>	<u>(541)</u>
	<u>2</u>	<u>2,258</u>	<u>(98)</u>	<u>2,162</u>

### 14. DIFERENCIAS ENTRE SALDOS FINANCIEROS Y REGISTROS CONTABLES

Los estados financieros difieren de los registros contables como sigue:

(en miles de U.S. dólares)

<b>GASTOS ANTICIPADOS Y OTRAS CUENTAS POR COBRAR</b>	
Según registros contables	1,305
Neteo de las retenciones en la fuente con el impuesto a la renta por pagar	(184)
Registro del neteo del IVA por pagar con el crédito tributario	<u>(222)</u>
Según estados financieros	<u>899</u>
 <b>IMPUESTO A LA RENTA</b>	
Según registros contables	603
Neteo de las retenciones en la fuente con el impuesto a la renta por pagar	<u>(184)</u>
Según estados financieros	<u>419</u>

(en miles de U.S. dólares)

**OTROS GASTOS ACUMULADOS Y OTRAS CUENTAS POR PAGAR**

Según registros contables	609
Registro del neteo del IVA por pagar con el crédito tributario	<u>(222)</u>
Según estados financieros	<u><u>387</u></u>

**15. TRANSACCIONES SIGNIFICATIVAS CON PARTES RELACIONADAS**

Las principales transacciones con partes relacionadas, durante el año 2000, se desglosan como sigue:

(en miles de U.S. dólares)

Compras de inventarios y propiedades, planta y equipo	<u><u>31,182</u></u>
Transferencias recibidas para gastos de operación	<u><u>2,528</u></u>