

INFORME DE LA GERENCIA A LA JUNTA GENERAL DE ACCIONISTAS, POR EL AÑO 2001

De acuerdo a los estatutos de la Empresa **MOLINOS POULTIER S.A.** y, como representante Legal de la misma, presento a ustedes Señores Accionistas, el informe de la Administración Gerencial, correspondiente al ejercicio económico 2001, de acuerdo a la Resolución No. 98.1.4.3.0007 de la Superintendencia de Compañías.


- MOLINOS POULTIER S.A.**, es una de las más importantes industrias de harinas del país; donde se han hecho inversiones elevando los niveles de tecnología para cumplir con las exigencias del mercado.

Los resultados obtenidos en el presente ejercicio económico son los siguientes:

<u>PRODUCTO</u>	<u>CANTIDAD VENDIDA</u>
Harina de Trigo	487.896 Sacos de 50 Kilos
Subproducto de Trigo	136.402 Sacos de 50 Kilos
Purarina	15.780 Fundas de 1 Kilo
Harina Lista 1 Kilo	45.520 Fundas de 1 Kilo
Harina Lista 1/2 Kilo	43.080 Fundas de 1/2 Kilo
Maizabrosa 1 Kilo	789.000 Fundas de 1 Kilo
Maizabrosa 1/2 Kilo	1.146.920 Fundas de 1/2 Kilo
Subproducto de Maiz	17.594 Sacos de 50 Kilos
Gritz Nacional	2.501 Sacos de 50 Kilos
Maíz Listo	992 Sacos de 50 kilos
Maíz E cudal	238 Sacos de 50 Kilos
Avena Quaker	3 Sacos de 50 Kilos

29 ABR 2002

Estas cantidades convertidas en dólares más otros ingresos totalizan US\$ 9,322,778.83, obteniendo una utilidad de US\$ 8,091.73 de los cuales repartimos por concepto de 15% Participación a los Trabajadores US\$ 1,213.76 y por impuesto a la renta CERO por las deducciones de ley que fueron superiores a los ingresos.



Retenciones en la Fuente de Terceros
Menos Impuesto a la Renta
Crédito Tributario

US\$ 32,824.21
 -1,382.94
 US\$ 31,441.27

[Handwritten signature]

[Handwritten initials]

2. La situación Financiera de la Compañía al cierre del ejercicio y de los resultados anuales, comparados con el ejercicio precedente bajó, debido al decremento de las ventas, por el ingreso de nuevos molinos al mercado nacional, y la recesión que vive el país.
3. En el ámbito administrativo, laboral y legal hubo total normalidad durante el año 2001.
4. Para el siguiente ejercicio económico sugiero aumentar nuestra fuerza de ventas y la publicidad de nuestros productos para contrarrestar a la competencia nacional.

Agradezco a todo el personal de nuestra empresa que colaboró en una u otra forma para lograr los objetivos propuestos para el 2001, lo mismo a ustedes Señores Accionistas por la confianza depositada en mi persona y el apoyo recibido en todo momento, esperando que el nuevo ejercicio económico rinda mejores resultados para satisfacción de quienes hacemos MOLINOS POULTIER S.A.

Atentamente,



ECON. NICANOR MOSCOSO PEZO
GERENTE GENERAL

20 FEB. 2002



SERVICIO DE RENTAS INTERNAS

DELEGACIÓN DE CONTRIBUYENTES ESPECIALES

DELEGACIÓN DE CONTRIBUYENTES ESPECIALES

IDENTIFICACIÓN DEL CONTRIBUYENTE

RUC: 0590033286001

RAZÓN SOCIAL: MOLINOS POULTIER S.A.

IDENTIFICACIÓN DE LA DECLARACIÓN:


Cod. Formulario: 01200201

Num. Formulario: 141

Num. Secuencial: 150

Descripción	Campo	Valor
Ingrese "S" para sustitutiva, "O" para original	31	O
AÑO	102	2,001.00
CEDULA REPRESENTANTE LEGAL	198	0900765595
RUC CONTADOR	199	0903991321001
RUC	201	0590033286001
EXPEDIENTE	203	774880
Bancos	311	361,166.10
Inversiones Financieras Temporales	313	760,041.42
Ctas y Docs Por Cobrar Clientes No Rel	315	1,755,839.96
Provisión cuentas incobrables	317	64,410.80
Ctas y Docs Por Cobrar Clientes Rel	319	700.00
Otras cuentas por cobrar	321	1,720,080.04
Crédito Trib a Favor De La Empresa(Iva)	323	2,334.05
Crédito Trib a Favor De La Empresa(Renta)	325	48,018.31
Inventario de materia prima	327	800,792.70
Inventario de productos en proceso	329	0.00
Inventario de suministros y materiales	331	92,290.71
Inventario de prod. term.y mercad. en almacen	333	105,100.34
Mercaderías en tránsito	335	56,662.38
Repuestos, herramientas y accesorios	337	154,345.63
Otros Activos Corrientes	338	35,627.40
TOTAL ACTIVO CORRIENTE	339	5,828,588.24
Terrenos	341	112,750.05
Edificios e Instalaciones	343	420,028.89
Mecánicas, muebles, enseres y equipos	345	2,250,374.38
Equipo de Computación	347	78,061.46
Vehículos	349	645,183.83
Activos Fijos Tangibles	351	31,959.09
(-) Depreciación Acumulada Activo Fijo	353	2,365,210.52
(-) Depreciación Acumulada Acelerada Activo Fijo	355	0.00
TOTAL ACTIVO FIJO TANGIBLE	359	1,073,126.98
Marcas, Patentes, Derechos de Llave y otros	361	0.00
(-) Amortizaciones Acumuladas	363	0.00
TOTAL ACTIVO FIJO INTANGIBLE	368	0.00
TOTAL ACTIVO FIJO	369	1,073,126.98
Gastos de Organización y Constitución	371	0.00
Gastos de Investigación Exploración y Otros	373	0.00
Saldo Deudor de Diferencial Cambiario	375	0.00
Otros Activos Diferidos	377	0.00
(-)Amortización Acumulada	378	0.00
TOTAL ACTIVO DIFERIDO	379	0.00
Ctas y Docs por cobrar a largo plazo Clientes relacionados	381	46,148.50
Ctas y Docs por cobrar a largo plazo otros	383	0.00
(-) Provisiones Incobrables	385	0.00
Inversiones a largo plazo sociedades relacionadas	387	0.00
Inversiones a largo plazo otras	389	0.00
Gastos anticipados	391	0.00

29 ABR. 2002



SERVICIO DE RENTAS INTERNAS

DELEGACIÓN DE CONTRIBUYENTES ESPECIALES

DELEGACIÓN DE CONTRIBUYENTES ESPECIALES

IDENTIFICACIÓN DEL CONTRIBUYENTE

RUC: 0590033286001

RAZÓN SOCIAL: MOLINOS POULTIER S.A.

IDENTIFICACIÓN DE LA DECLARACIÓN


Cod. Formulario: 01200201

Num. Formulario: 141

Num. Secuencial: 150

Descripción	Campo	Valor
Otros Activos	393	760.00
TOTAL OTROS ACTIVOS	397	46,906.50
Activos Contingentes	398	0.00
TOTAL DEL ACTIVO	399	6,948,621.72
Clas y Doc por pagar proveedores locales	411	3,642,504.76
Clas y Doc por pagar proveedores del exterior	413	0.00
Obl con Inst Fin Locales	416	0.00
Obl con Inst Fin del Exterior	417	0.00
Préstamos de Sucursales Locales	419	0.00
Préstamos de Sucursales del Exterior	421	0.00
Obligaciones con la Adm Tributaria	423	2,026.64
Obligaciones con el IEES	425	21,809.44
Obligaciones con Empleados	427	186,218.88
Provisiones a Corto Plazo	429	0.00
Otros Pasivos a Corto Plazo	431	0.00
TOTAL PASIVOS CORRIENTE	439	3,852,559.72
Locales	441	0.00
del Exterior	443	0.00
Locales	445	0.00
del Exterior	447	0.00
Locales	449	0.00
del Exterior	451	0.00
Hipotecas por pagar	453	0.00
Obligaciones emitidas	455	0.00
Provisiones para jubilación patronal	457	117,516.48
provisiones	459	0.00
pasivos a largo plazo	461	0.00
TOTAL PASIVO A LARGO PLAZO	469	117,516.48
Anticipo clientes	471	0.00
Otros pasivos diferidos	473	0.00
TOTAL PASIVO DIFERIDO	479	0.00
Ingresos anticipados	481	0.00
Otros pasivos	483	0.00
TOTAL OTROS PASIVOS	489	0.00
Pasivos contingentes	498	0.00
TOTAL DEL PASIVO	499	3,970,075.20
Capital suscrito o asignado	501	327,600.00
(-) Capital suscrito no pagado, acciones en tesorería	503	0.00
Aportes socios o accionistas para futura capitalización	505	0.00
Reservas (legal, facultativa, estatutaria)	507	0.00
Reserva de capital	509	0.00
Otros superávits	511	0.00
Utilidad no distribuida ejercicios anteriores	513	537,946.20
(-) Pérdida acumulada ejercicios anteriores	515	0.00
Utilidad del ejercicio (trasladar campo 797)	517	8,091.73
TOTAL PATRIMONIO NETO	598	2,978,546.52
TOTAL PASIVO Y PATRIMONIO (499+598)	599	6,948,621.72

29 ABR. 2002



SERVICIO DE RENTAS INTERNAS

DELEGACIÓN DE CONTRIBUYENTES ESPECIALES

DELEGACIÓN DE CONTRIBUYENTES ESPECIALES

IDENTIFICACIÓN DEL CONTRIBUYENTE

RUC: 0590033286001

RAZÓN SOCIAL: MOLINOS POULTIER S.A.

IDENTIFICACIÓN DE LA DECLARACIÓN:

Cod. Formulario: 01200201

Num. Formulario: 141

Num. Secuencial: 150

Descripción	Campo	Valor
Ventas Netas Gravadas con Tarifa 12% y 14%	601	10,673.30
Ventas Netas Gravadas con Tarifa Cero	602	9,310,759.31
Exportaciones	603	0.00
Ingreso No Operacionales Dividendos Percibidos	604	1,348.22
Ingreso No Operacionales Otros Ingresos exentos	605	0.00
Ingreso No Operacionales Rendimientos Financieros	606	0.00
Ingreso No Operacionales Otras Rentas	607	0.00
TOTAL INGRESOS	699	9,322,778.83
Invent. Inicial Bienes no producidos por la sociedad	711	15,999.92
Com. netas bienes no producidos por la sociedad	712	0.00
Import. de bienes no producidos por la sociedad	713	0.00
(-)Inv. final bienes no producidos por la sociedad	714	0.00
Inventario Inicial de Materia Prima	715	637,063.10
Compras Netas de Materia Prima	716	6,901,026.38
Importaciones de Materia Prima	717	0.00
(-) Inventario Final de Materia Prima	718	800,792.70
Mano de Obra Directa Sueldos y Salarios	719	49,495.85
Mano de Obra Directa Beneficios Sociales e indemnizaciones	720	54,939.00
Mano Obra Directa Honorarios Personas Naturales	721	0.00
Mano de Obra Directa Honor a Extranjeros	722	0.00
Gastos de Fabricación	723	51,862.58
Depreciación de Maq., Equipo	724	117,921.27
Depreciación Acel. de Maq., Equipo	725	0.00
Suministros y Materiales	726	184,348.41
Sys. y ResSeg. de Maq., Equi y Edf (Primas y Cesiones)	727	37,861.32
Mantenimiento y reparaciones	728	47,504.12
Energía, Luz y Telecomunicaciones	729	247,982.23
Mano de Obra Indirecta Sueldos y Salarios	730	86,877.81
Mano de Obra Indirecta Beneficios Sociales e indemnizaciones	731	146,401.44
Mano Obra Indirecta Honora. Personas Naturales	732	0.00
Mano de Obra Indirecta Honor a Extr.	733	0.00
Combustibles	734	14,097.69
Arrendamiento Mercantil	735	0.00
Arrendamiento Bienes Inmu. Per Nat	736	0.00
Arrendamiento Bienes Inmu. Sociedades	737	0.00
Inv. Inicial de Productos en Proceso	738	0.00
(-)Inv Final de productos en Proceso	739	0.00
Inv Inicial Productos terminados	740	351,749.00
(-)Inv Final de Productos terminados	741	268,100.34
Otros Costos de Ventas	742	508.00
TOTAL COSTO DE VENTAS	749	2,039,449.48
Sueldos, Salarios	750	201,448.67
Beneficios sociales e indemnizaciones	752	203,966.16
Honorarios a personas naturales	753	3,173.44
Honorarios a extranjeros por servicios ocasionales	754	0.00
Arrendamiento Mercantil	755	0.00
Arrendamiento de bienes inmuebles personas naturales	756	2,772.83

29 ABR. 2002



SERVICIO DE RENTAS INTERNAS

DELEGACIÓN DE CONTRIBUYENTES ESPECIALES

DELEGACIÓN DE CONTRIBUYENTES ESPECIALES

IDENTIFICACIÓN DEL CONTRIBUYENTE

RUC: 0590033286001

RAZÓN SOCIAL: MOLINOS POULTIER S.A.

IDENTIFICACIÓN DE LA DECLARACIÓN:


Cod. Formulario: 01200201

Num. Formulario: 141

Num. Secuencial: 150

Descripción	Campo	Valor
Arrendamiento de bienes inmuebles sociedades	757	0.00
Comisiones en ventas	758	7,871.35
Promoción y Publicidad	759	47,567.45
Combustibles	760	41,271.78
Seg. y ReaSeg. (Primas y Cesiones)	761	45,500.25
Suministros y Materiales	762	18,766.20
Gastos de Gestión	763	0.00
Gastos de Viaje	764	24,029.90
Alquileres de Energía, Luz y Telecomunicaciones	765	38,104.59
Notarios y Registradores de la propiedad o mercantiles	766	534.39
Impuestos Contribuciones y otros	767	26,094.30
Depreciación de Activos Fijos	768	100,237.85
Depreciación Acelerada de Activos Fijos	769	0.00
Amortizaciones (Inversiones e Intangibles)	770	0.00
Cuentas Incobrables	771	16,217.70
Baja de Inventarios	772	132.91
Amortizaciones por Diferencias de Cambio	773	0.00
Intereses y comisiones locales	774	74,478.93
Intereses y comisiones al exterior	775	0.00
Gastos Provisiones y deducibles	776	0.00
Otros Gastos de Administración y ventas	777	423,969.32
TOTAL GASTOS ADMINISTRACION Y VENTAS	779	1,275,237.62
Pérdida en venta de activos	781	0.00
Otros gastos no operacionales	782	0.00
TOTAL GASTOS NO OPERACIONALES	789	0.00
Saldo del ejercicio (699-799 > 0)	797	8,091.73
Saldo del ejercicio (699-799 < 0)	798	0.00
TOTAL COSTOS Y GASTOS (749+779+789)	799	9,314,687.10
UTILIDAD EJERCICIO	801	8,091.73
PERDIDA EJERCICIO	802	0.00
15% Participación Trabajadores	803	1,213.76
(-) 100% Dividendos Percibidos exentos	804	1,346.22
(-) 100% Otras Rentas exentas	805	0.00
(+) Gastos no Deducibles En el país	806	0.00
(+) Gastos no Deducibles En el exterior	807	0.00
(+) Gastos incurridos para generar ingresos exentos	808	0.00
(+) Particip a traba atrib a dividendos percibidos de otras soc	809	0.00
(+) Particip a traba atrib a otras rentas exentas	810	0.00
(-) Amortizacion perdidas tributarias anos anteriores	811	0.00
(-) Deduciones por leyes especiales	812	0.00
(-) Otras Deduciones	813	0.00
Utilidad Gravable	814	5,531.75
Perdida	815	0.00
Utilidad Campo 814 Reinvertir y capitalizar	816	0.00
Saldo Utilidad Gravable 814-816	817	5,531.75
IMP. A LA RENTA CAUSADO (816*15%)+(817*25%)	818	1,382.94
(-) Anticipo Pagado	819	0.00

29 ABR. 2008



RECEBIDO
COMPAÑIA DE SEGUROS Y REASEGUROS DE GUAYAQUIL

SERVICIO DE RENTAS INTERNAS

DELEGACIÓN DE CONTRIBUYENTES ESPECIALES

DELEGACIÓN DE CONTRIBUYENTES ESPECIALES

IDENTIFICACIÓN DEL CONTRIBUYENTE

RUC: 0590033286001

RAZÓN SOCIAL: MOLINOS POULTIER S.A.

IDENTIFICACIÓN DE LA DECLARACIÓN

Cod. Formulario: 01200201

Num. Formulario: 141

Num. Secuencial: 150

Descripción	Campo	Valor
(-) Retenciones en la Fuente	820	32,824.21
(-) Créd Trib o exoneraciones por leyes especiales	821	0.00
Anticipo proximo año	897	0.00
Saldo a favor contribuyente 818-819-820-821 < 0	898	31,441.27
Saldo imp a la renta a pagar 818-819-820-821 > 0	899	0.00
Pago Previo	901	0.00
IMPUESTO A PAGAR 899-901	902	0.00
INTERES POR MORA	903	0.00
IMPUESTOS	904	0.00
NOTAS DE CREDITO : NUMERO	908	0
NOTAS DE CREDITO : VALOR	909	0.00
NOTAS DE CREDITO : NUMERO	910	0
NOTAS DE CREDITO : VALOR	911	0.00
NOTAS DE CREDITO : NUMERO	912	0
NOTAS DE CREDITO : VALOR	913	0.00
NOTAS DE CREDITO : NUMERO	914	0
NOTAS DE CREDITO : VALOR	915	0.00
Resol. No.	916	0
COMPENSACIONES : VALOR	917	0.00
Resol. No.	918	0
COMPENSACIONES : VALOR	919	0.00
(Campo 812 y 821) Ley Nro.	921	0.00
Año	923	0.00
Mes	924	0.00
Día	925	0.00
Cuenta	10	0.00
ADHESIVO:	999	0.00

Ruc: 0590033286001 MOLINOS POULTIER S. A.
 Periodo Fiscal: DICIEMBRE 2001
 Nro Formulario: 701539 (511740)
 Valor pagado: \$ 0.00
 Fecha Recaudación: 24/04/2002
 Cuenta: 6315186 10.00
 Cod. Formulario: 101 - 01200201
 ADHESIVO: 920010164851
 Autorización: 000327
 --- 951


TOTAL PAGADO 902+903+904

Número total de registros recuperados;

216 29 ABR. 2002



Firma Representante Legal
 ECON. NICANOR MOSCOSO PEZO
 C.I.: 0900765595



Firma Contador (a)
 ING. GUSTAVO MONTALVO HARO
 C.I.: 0903991321

