

# Medec s.a.

MEDICINA PREPAGADA

Guayaquil, marzo 7 del 2003

Señor Doctor  
**José Guevara Aguirre**  
**PRESIDENTE EJECUTIVO**  
**MEDEC S.A.**  
Ciudad.-

Estimado Doctor :


Dando cumplimiento a lo establecido en la Resolución N° 901.5.4 de la Superintendencia de Compañías, publicada en el Registro Oficial N° 435 de mayo 11 de 1990, con la finalidad de que la Junta General de Accionistas de **MEDEC S. A.**, pueda cumplir con lo dispuesto en el numeral 2°, Art. 231 de la Ley de Compañías, someto a vuestra consideración y aprobación en la Junta General, el Informe sobre la revisión efectuada a los Estados Financieros al cierre del ejercicio económico del año 2002.

## OBJETIVOS

1. Emitir una opinión sobre el cumplimiento, por parte de los administradores, de normas legales, estatutarias y reglamentarias, así como de las resoluciones de la Junta General y/o el Directorio.
2. Emitir un comentario sobre los procedimientos de Control Interno de la empresa.
3. Emitir una opinión respecto de las cifras presentadas en los Estados Financieros y su correspondencia con las registradas en los libros de contabilidad y, si éstos han sido elaborados de acuerdo a los Principios de Contabilidad Generalmente Aceptados.

## ALCANCE

Para la elaboración del presente Informe, me he sometido a las atribuciones y obligaciones que la Ley de Compañías, en su Art. 279 faculta a los Comisarios designados; la revisión y análisis se realizaron en base de los Estados Financieros, a diciembre 31 del 2002, presentados por la administración de **Medec S. A.**, a fin de determinar su razonabilidad.



## ANÁLISIS DE LOS ESTADOS FINANCIEROS

La ingeniera Yadira Salazar, contadora de **Medec S. A.**, entregó los Estados Financieros y documentación soporte relacionada con las actividades de la empresa al corte a diciembre 31 del 2002, sobre la cual procedí a efectuar su revisión y análisis.

# Medec s.a.

MEDICINA PREPAGADA

Informe Comisario

Página 2

## INDICES FINANCIEROS

Los Indices Financieros correspondientes al periodo analizado, resumido por trimestre, se presenta a continuación :

	1º Trimestre 2002	2º Trimestre 2002	3º Trimestre 2002	4º Trimestre 2002
Corriente	1,07	1,55	0,83	2,03
Prueba Acida	1,07	1,55	0,83	2,03
Endeudamiento	0,54	0,42	0,65	0,23
Apalancamiento	0,35	0,30	0,40	0,19
Rentabilidad	-0,20	-0,03	-0,66	-0,36

El **índice corriente (AC/PC)** presenta una posición por encima de los niveles aceptables durante todo el presente ejercicio económico (1:1); esto es, por cada dólar de pasivo la empresa tiene US \$ 2,03 de activo para cubrirlo.

El **índice de prueba ácida (AC-I/PC)** presenta los mismos valores que el índice corriente durante el presente ejercicio puesto que la empresa no presenta Inventarios.

El **endeudamiento (PT/PAT)** de la empresa se ha mantenido durante el presente ejercicio económico en una posición que no afecta a la misma; esto es, que por cada dólar de Patrimonio el Laboratorio tiene un Pasivo (obligación) de US \$ 0,23.

El **apalancamiento (PT/AT)** de la empresa, al igual que el índice anterior se ha mantenido en una posición que no afecta su situación final; esto es, que por cada dólar de activo el laboratorio tiene una obligación de US \$ 0,19.


La **rentabilidad (UE/PAT)** que presenta la empresa arroja una pérdida acumulada a diciembre 31 del 2002.

No se observó, durante la revisión efectuada, mayores novedades relacionadas con las cifras presentadas en los Estados Financieros ni se han tomado decisiones, en el transcurso de las actividades de la empresa, que afecten de alguna manera a los mismos.

Las cifras presentadas en los Estados financieros, a diciembre 31 del 2002, son reales y muestran la situación de la empresa.

Para soportar el presente Informe, para su posterior revisión por parte de la administración y los señores accionistas, se adjunta Balance Comparativo donde se podrá observar el movimiento de las distintas cuentas por cada trimestre del año 2002 y el análisis de los Indices Financieros de dicho periodo.

Dichos cuadros muestran en resumen las cifras presentadas en los Estados Financieros correspondientes al año 2002.



1 ABR. 2003

# Medec s.a.

MEDICINA PREPAGADA

## Informe Comisario

Página 3

### INGRESOS

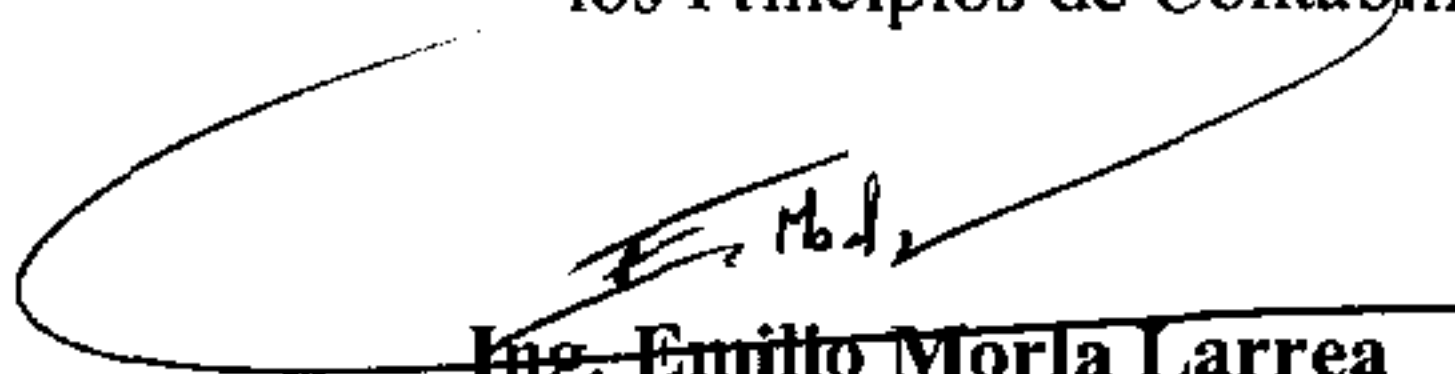
El valor correspondiente a los ingresos generados por las operaciones de la empresa, acumulados a diciembre 31 del 2002, ascienden a US \$ 1'437.752,00 tal como se muestra a continuación en el siguiente cuadro :

Mes	Ingresos
Ene. 31/02	93.316,01
Feb. 28/02	77.411,05
Mzo. 31/02	107.127,56
Abr. 30/02	144.720,21
Myo. 31/02	143.536,14
Jun. 30/02	110.822,58
Jul. 31/02	119.762,37
Ago. 31/02	137.793,12
Sept. 30/02	120.841,04
Oct. 31/02	125.948,62
Nov. 30/02	124.730,74
Dic. 31/02	131.742,56
<b>Total</b>	<b>1'437.752,00</b>

Durante todo el año 2002 se realizó la verificación de que los ingresos originados por los exámenes realizado hayan sido depositados efectivamente en las cuentas que posee la empresa, cotejando los valores que se reportan en las Reportes de Caja Diarios contra las papeletas de depósito respectivas, no encontrándose diferencias dignas de mencionar.

### CONCLUSIONES

1. Se concluye que, en forma responsable, por parte de la administración de la empresa **MEDEC S. A.** se viene dando fiel cumplimiento de las normas legales, estatutarias y reglamentarias, así como de las Resoluciones de la Junta General y/o el Directorio.
2. Con relación a los Controles Internos que se vienen realizando en la empresa se indica que los mismos se efectúan observando los procedimientos adecuados y establecidos para el efecto.
3. De acuerdo a la revisión y análisis de los Estados Financieros, los que permanecen en **MEDEC S. A.**, se determina que las cifras presentadas en ellos muestran la situación real de la empresa, al 31 de diciembre del 2002, y han sido elaborados de acuerdo a los Principios de Contabilidad Generalmente Aceptados.

  
Ing. Emilio Morla Larrea  
Comisario Medec S. A.  
Reg. Prof. # 03454

