


**CENTRAL DE RADIO Y T.V. ECUADOR
CENTRADEC S.A.**

CENTRAL DE RADIO Y T.V. ECUADOR CENTRADEC S.A.

Estados de Situación Financiera

Expresados en dólares

Diciembre 31,	Notas	2017	2016
Activos			
Activos corrientes			
Efectivo	7	185.428	39.976
Clientes y otras cuentas por cobrar no relacionados	8	708.504	692.203
Inventarios	9	3.449	3.198
Otros activos corrientes		1.310	2.943
Total activos corrientes		898.691	738.320
Activos no corrientes			
Propiedades, planta y equipo	10	210.435	226.448
Activos por impuestos diferidos	16	7.129	-
Otras cuentas por cobrar largo plazo	11	248.404	203.404
Total activos no corrientes		465.968	429.852
Total activos		1.364.659	1.168.172
Pasivos			
Pasivos corrientes			
Proveedores y otras cuentas por pagar no relacionados	12	398.707	340.306
Pasivos por impuestos corrientes	16	45.557	49.216
Obligaciones beneficios a los empleados	13	59.629	51.394
Total pasivos corrientes		503.893	440.916
Pasivos no corrientes			
Obligaciones por beneficios definidos	14	193.675	161.220
Otros pasivos a largo plazo	15	46.964	2.508
Pasivos por impuestos diferidos	16	-	7.091
Total pasivos no corrientes		240.639	170.819
Total pasivos		744.532	611.735
Patrimonio			
Capital social	17	2.500	2.500
Reservas	18	567.727	1.250
Otros resultados integrales (ORI)	19	11.804	14.797
Resultados acumulados	20	38.096	537.890
Total patrimonio neto		620.127	556.437
Total patrimonio neto y pasivos		1.364.659	1.168.172


Dr. Luis Gómez Amador
Representante Legal


Ing. Oswaldo Vega Moreno
Contador General

Ver políticas de contabilidad significativas
y notas a los estados financieros

CENTRAL DE RADIO Y T.V. ECUADOR CENTRADEC S.A.

Estados de Resultados Integrales

Expresados en dólares

Diciembre 31,	Notas	2017	2016
Ingresos por actividades ordinarias			
Ingresos por actividades ordinarias	21	1.225.380	1.506.201
Costo de ventas	22	(135.333)	(126.710)
Utilidad bruta		1.090.047	1.379.491
Otros ingresos		16.958	17.266
Gastos de operacionales			
Gastos de administración	23	(718.668)	(846.748)
Gastos de ventas	23	(278.378)	(490.988)
Utilidad en operación		109.961	59.022
Gastos Financieros	23	(992)	(2.193)
Utilidad antes de participación a trabajadores e impuesto a la renta		108.968	56.828
Participación a trabajadores	13	(16.345)	(8.524)
Impuesto a la renta		(33.070)	(47.182)
Impuesto a la renta diferido		7.129	-
Utilidad del ejercicio		66.682	1.122
Otro resultado integral		(6.099)	14.796
Resultado integral total del año		60.583	15.918


Dr. Luis Gómez Amador
Representante Legal


Ing. Oswaldo Vega Moreno
Contador General


Ver políticas de contabilidad significativas
y notas a los estados financieros

CENTRAL DE RADIO Y T.V. ECUADOR CENTRADEC S.A.

Estados de Cambios en el Patrimonio Neto

Expresados en dólares

Diciembre 31,	2017	2016
Capital social		
Saldo inicial y final	2.500	2.500
Reserva legal y facultativa		
Saldo inicial	1.250	1.250
Apropiación de resultados acumulados	566.477	-
Saldo final	567.727	1.250
Otros resultados integrales (ORI)		
Ganancias y pérdidas actuariales acumuladas		
Saldo inicial	14.796	-
Ganancias (pérdidas) actuariales	(2.992)	14.796
Saldo final	11.804	14.796
Resultados acumulados		
Resultados acumulados por adopción de NIIF		
Saldo inicial y final	(28.586)	(28.586)
Resultados acumulados		
Saldo inicial	566.477	565.355
Transferencia a reserva facultativa	(566.477)	-
Resultado integral del año	66.682	1.122
Saldo final	66.682	566.477
Total patrimonio neto	620.127	556.437



Dr. Luis Gómez Amador
Representante Legal



Ing. Oswaldo Vega Moreno
Contador General

Ver políticas de contabilidad significativas
y notas a los estados financieros

CENTRAL DE RADIO Y T.V. ECUADOR CENTRADEC S.A.

Estados de Flujos de Efectivo

Expresados en dólares

Diciembre 31,	2017	2016
Flujos de efectivo por actividades de operación		
Efectivo recibido de clientes	1.197.044	1.476.323
Efectivo pagado a proveedores y empleados	(1.029.767)	(1.246.958)
Otros (egresos) ingresos, netos	(13.737)	(196.459)
Efectivo neto provisto por (utilizado en) actividades de operación	153.540	32.907
Flujos de efectivo por las actividades de inversión		
Efectivo pagado por la compra de propiedades, planta y equipos	(8.089)	(22.772)
Efectivo neto provisto por (utilizado en) actividades de inversión	(8.089)	(22.772)
 Aumento neto de efectivo	 145.451	 10.135
 Efectivo al inicio del año	 39.976	 29.842
Efectivo al final del año	185.428	39.976



Dr. Luis Gómez Amador
Representante Legal



Ing. Oswaldo Vega Moreno
Contador General


Ver políticas de contabilidad significativas
y notas a los estados financieros

CENTRAL DE RADIO Y T.V. ECUADOR CENTRADEC S.A.
Conciliación del resultado integral total con el efectivo neto provisto
por las actividades de operación

Expresados en dólares

Diciembre 31,	2017	2016
Resultado integral total	60.583	15.918
Otro resultado integral	6.099	(14.796)
Ajustes para conciliar el resultado integral total del año con el efectivo neto provisto por actividades de operación:		
Provisión de deterioro de cuentas por cobrar	-	18.680
Depreciación de propiedades, planta y equipos	24.101	38.497
Provisión para jubilación patronal y desahucio	34.048	38.235
Provisión para participación a trabajadores	16.345	8.524
Provisión para impuesto a la renta	33.070	47.182
Ganancias reconocidas en el ORI	-	(14.797)
Efecto de impuestos diferidos	(14.220)	4.897
Cambios en activos y pasivos operativos:		
Aumento en cuentas y por cobrar clientes y otras cuentas por cobrar	(16.302)	(38.638)
Disminución en activos por impuestos corrientes	(21.902)	1.813
Aumento en inventarios	(251)	6.796
Disminución (aumento) en otros activos corrientes	1.633	4.437
Aumento en otras cuentas por cobrar largo plazo	(45.000)	(203.404)
(Disminución) aumento en cuentas por pagar proveedores y otras cuentas por pagar	58.404	141.831
Aumento en pasivos por impuestos corrientes	(14.827)	-
Aumento (Disminución) en pasivos corrientes por beneficios a los empleados	(8.111)	(24.776)
Aumento (Disminución) en pasivos no corrientes por beneficios definidos	(4.587)	-
Aumento en otros pasivos corrientes	-	2.508
Aumento en otros pasivos a largo plazo	44.456	-
Efectivo neto provisto por actividades de operación	153.540	32.907


Dr. Luis Gómez Amador
Representante Legal


Ing. Oswaldo Vega Moreno
Contador General

Ver políticas de contabilidad significativas
y notas a los estados financieros

1. OPERACIONES

La Compañía fue constituida en la ciudad de Guayaquil, provincia del Guayas, República del Ecuador el 7 de abril de 1997 e inscrita en el Registro Mercantil con fecha 7 de mayo de ese año bajo la razón social “CENTRAL DE RADIO Y T.V. ECUADOR CENTRADEC S.A.”.

Su objeto social principal es la administración, comercialización, operación y puesta en funcionamiento de emisoras de radio y televisión.

Composición accionaria:

Las acciones de CENTRAL DE RADIO Y T.V. ECUADOR CENTRADEC S.A. están distribuidas de la siguiente manera:

Nombre del accionista	País	N° de Acciones	% de Participación
Espinoza Delgado Wendy Elena	Ecuador	2.499,60	99,98%
Tenette Duque Marcos Eduardo	Ecuador	0,40	0,02%
Total		2.500,00	100,00 %

2. IMPORTANCIA RELATIVA

La Compañía ha tomado en consideración circunstancias específicas que bajo su criterio cumplen sus propias consideraciones de importancia relativa, con el fin de asegurar que los estados financieros, políticas contables y notas, reflejan la preparación y revelación de todos los hechos y circunstancias relevantes.

3. ESTRUCTURA DE LAS NOTAS

Las notas a los estados financieros se encuentran presentadas de manera sistemática en función a su comprensibilidad y comparabilidad de acuerdo a lo establecido conformidad con las Normas Internacionales de Información Financiera para Pequeñas y Medianas Entidades (NIIF para Pymes), cada partida significativa del Estado de Situación Financiera, Estado de Resultados y Otros Resultados Integrales, Estado de Cambios en el Patrimonio y Estado de Flujos del Efectivo se encuentran referenciadas a su nota. Cuando sea necesario una comprensión adicional a la situación financiera de la Compañía, se presentaran partidas adicionales, encabezados y subtotales en los estados financieros.

4. POLÍTICAS CONTABLES SIGNIFICATIVAS

Una descripción de las principales políticas contables utilizadas en la preparación de sus estados financieros se presenta a continuación:

4.1 Bases de preparación

Los presentes estados financieros han sido preparados íntegramente y sin reservas de acuerdo con Normas Internacionales de Información Financiera para Pequeñas y Medianas Entidades (NIIF para Pymes), emitidas por el Consejo de Normas Internacionales de Contabilidad (IASB por sus siglas en inglés), vigentes al 31 de diciembre de 2017.

La preparación de los estados financieros conforme a las Normas Internacionales de Información Financiera para Pequeñas y Medianas Entidades (NIIF para Pymes) requiere el uso de ciertas estimaciones contables críticas. También exige a la Administración de la Compañía que ejerza su juicio en el proceso de aplicación de sus políticas contables. En la Nota 6, se revelan las áreas que implican un mayor grado de juicio o complejidad o en las cuales las hipótesis y estimaciones son significativas para los estados financieros.

4.2 Moneda funcional y moneda de presentación

Las cifras incluidas en estos estados financieros y en sus notas se valoran utilizando la moneda del entorno económico principal en que la Compañía opera. La moneda funcional y de presentación de la Compañía es el Dólar de los Estados Unidos de América.

4.3 Clasificación de saldos en corrientes y no corrientes

En el Estado de Situación Financiera, los saldos se presentan en función a su vencimiento, como corrientes cuando es igual o inferior a doce meses, contados desde la fecha de cierre de los estados financieros y como no corrientes cuando es mayor a ese período.

4.4 Efectivo

En este grupo contable se registra el efectivo en caja y/o bancos. Se miden inicial y posteriormente por su valor nominal.

4.5 Cuentas por cobrar clientes y otras cuentas por cobrar

En este grupo contable se registran los derechos de cobro a clientes relacionados y no relacionados originados en ingresos de actividades ordinarias. Se miden inicialmente, por su valor razonable y posteriormente por su costo amortizado, de acuerdo con el método de tasa de interés efectiva considerando como tal a: valor inicial, costo financiero y/o provisión por pérdidas por deterioro del valor (si los hubiere).

4.6 Propiedades, planta y equipo.

En este grupo contable se registra todo bien tangible adquirido para su uso en la producción o suministro de bienes y servicios, para arrendarlos a terceros o para propósitos administrativos, si, y sólo si: es probable que la entidad obtenga los beneficios económicos futuros derivados del mismo; y el costo del elemento puede medirse con fiabilidad.

- Medición inicial.- las propiedades, planta y equipo, se miden al costo, el cual que incluye el precio de adquisición después de deducir cualquier descuento o rebaja; los costos directamente atribuibles a la ubicación del activo en el lugar y en las condiciones

necesarias para que pueda operar de la forma prevista por la Administración y la estimación inicial de los costos de desmantelamiento y retiro, así como la rehabilitación del lugar sobre el que se asienta.

- Medición posterior.- las propiedades, planta y equipos se miden al costo menos la depreciación acumulada y el importe acumulado de las pérdidas por deterioro del valor.
- Método de depreciación.- los activos empiezan a depreciarse cuando están disponibles para su uso y hasta que sean dados de baja, incluso si el bien ha dejado de ser utilizado. La depreciación es reconocida en el resultado del período con base en el método lineal sobre las vidas útiles estimadas por la Administración de la Compañía.

A continuación se presenta las partidas de propiedades, planta y equipo y la vida útil usada en el cálculo de la depreciación:

<u>Activos</u>	<u>Tasas</u>
Electrificaciones	6,67%
Muebles y enseres	10%
Equipos de oficina	10%
Equipos de comunicación	6,67%
Equipos de computación	33,33%
Aires acondicionados	10%

A criterio de la Administración de la Compañía, estos activos se van a mantener hasta el término operativo de los mismos y, al no ser sujetos de venta a terceros.

4.7 Proveedores y otras cuentas por pagar

En este grupo contable se registran las obligaciones de pago en favor de proveedores relacionados y no relacionados adquiridos en el curso normal de negocio. Se miden inicialmente, por su valor razonable y posteriormente por su costo amortizado, de acuerdo con el método de tasa de interés efectiva.

En las cuentas por pagar proveedores con vencimientos no superiores a un año, que no poseen un interés contractual (explícito) y cuyo importe se espera pagar en el corto plazo, no se incluye costo financiero ya que el efecto de no actualizar los flujos de efectivo no es significativo.

4.8 Obligaciones beneficios a los empleados

Pasivos corrientes.- en este grupo contable se registran las obligaciones presentes con empleados como beneficios sociales (décimo tercer y cuarto sueldo, vacaciones, etc.); obligaciones con el IESS y participación a trabajadores. Se miden a su valor nominal y se reconocen en los resultados del período en el que se generan.

El cálculo de la participación a trabajadores se realiza de acuerdo a las disposiciones legales vigentes; representa el 15% sobre la utilidad contable de la Compañía antes de liquidar el impuesto a la renta y se reconoce en los resultados del período.

4.9 Obligaciones por beneficios definidos

Pasivos no corrientes.- en este grupo contable se registran los planes de beneficios a empleados post empleo como jubilación patronal y desahucio. Se reconocen y miden sobre la base de cálculos actuariales, estimados por un perito independiente, inscrito y calificados en la Superintendencia de Compañías, Valores y Seguros aplicando el método de la unidad de crédito proyectada para determinar el valor presente de la obligación futura.

La tasa utilizada para descontar las obligaciones de beneficios post-empleo (tanto financiadas como no) se determinará utilizando como referencia los rendimientos del mercado, al final del período sobre el que se informa, correspondientes a las emisiones de bonos u obligaciones empresariales de alta calidad. En monedas para las cuales no exista un mercado amplio para bonos empresariales de alta calidad, se utilizarán los rendimientos de mercado (al final del período de presentación) de los bonos gubernamentales denominados en esa moneda.

El costo de los servicios presentes o pasados y costo financiero, son reconocidos en los resultados del período en el que se generan; las nuevas mediciones del pasivo por beneficios definidos se denominan ganancias y pérdidas actuariales y son reconocidos como partidas que no se reclasificarán al resultado del período en Otros Resultados Integrales.

4.10 Provisiones

En este grupo contable se registra el importe estimado para cubrir obligaciones presentes ya sean legales o implícitas como resultado de sucesos pasados, por las cuales es probable que vaya a ser necesaria una salida de recursos para liquidarlas. Las provisiones son evaluadas periódicamente y se actualizan teniendo en consideración la mejor información disponible a la fecha de cierre de los estados financieros (incluye costo financiero si aplicare).

4.11 Impuestos

- Activos por impuestos corrientes.- se registran los créditos tributarios de impuesto al valor agregado e impuesto a la renta, así como los anticipos de impuesto a la renta que no han sido compensados.
- Pasivos por impuestos corrientes.- se registran las obligaciones con la Administración Tributaria por impuesto al valor agregado, así como las retenciones en la fuente por pagar por impuesto al valor agregado e impuesto a la renta e ISD sobre todas las operaciones transacciones monetarias que se realicen al exterior con o sin intervención de las instituciones del sistema financiero incluyendo compensaciones internacionales.
- Impuesto a las ganancias.- se registra el impuesto a las ganancias corriente más el efecto de la actualización (liberación o constitución) de los activos y pasivos por impuestos diferidos.
- ✓ Impuesto a las ganancias corriente.- se determina sobre la base imponible calculada de acuerdo con las disposiciones legales y tributarias vigentes al cierre del ejercicio contable. La tasa de impuesto a la renta para los años 2017 y 2016 asciende a 22%.

Se mide a su valor nominal y se reconoce en los resultados del período en el que se genera.

- ✓ Impuesto a las ganancias diferido.- se determina sobre las diferencias temporales que existen entre las bases tributarias de activos y pasivos con sus bases financieras; las tasas impositivas y regulaciones fiscales empleadas en el cálculo de dichos importes son vigentes al cierre del ejercicio contable. Se mide al monto que se estima recuperar o pagar a las autoridades tributarias y se reconoce en el resultado del período o en otros resultados integrales, dependiendo de la transacción que origina la diferencia temporaria.

4.12 Patrimonio

- Capital social.- en este grupo contable se registra el monto aportado del capital. Se miden a su valor nominal.
- Reservas.- en este grupo contable se registran las apropiaciones de utilidades o constituciones realizadas por Ley, estatutos, acuerdos de accionistas o para propósitos específicos. Se miden a su valor nominal.
- Otros resultados integrales.- en este grupo contable se registran los efectos netos por revaluaciones a valor de mercado de activos financieros disponibles para la venta; propiedades, planta y equipo; activos intangibles y otros (diferencia de cambio por conversión-moneda funcional).
- Resultados acumulados.- en este grupo contable se registran las utilidades y/o pérdidas netas retenidas y del ejercicio, sobre las cuales la Compañía no ha determinado un destino definitivo.

4.13 Ingresos de actividades ordinarias

Los ingresos surgen en el curso de las actividades ordinarias de la Compañía, son reconocidos cuando su importe puede medirse con fiabilidad; es probable que la entidad reciba beneficios económicos asociados con la transacción; y los costos incurridos o por incurrir en relación con la transacción pueden ser medidos con fiabilidad.

- Venta de servicios.- en este grupo contable se registran las ventas por servicios de asesoría de gestión administrativa, comercialización de ventas y arriendos; surgen cuando se han transferido los riesgos y ventajas de tipo significativo de propiedad de los servicios al comprador; la Compañía no conserva para sí ninguna implicación en la gestión de los bienes ni retiene el control efectivo sobre los mismos. Se miden al valor razonable de la contraprestación recibida o por recibir neta de devoluciones, rebajas y descuentos.

4.14 Costos y gastos

- Costos de ventas.- en este grupo contable se registran todos aquellos costos incurridos para la generación de ingresos de actividades ordinarias; incluyen las pérdidas generadas por valor neto de realización y bajas de inventarios.

- Gastos.- en este grupo contable se registran los gastos, provisiones y pérdidas por deterioro de valor que surgen en las actividades ordinarias de la Compañía; se reconocen de acuerdo a la base de acumulación o devengo y son clasificados de acuerdo a su función como: de administración, de venta, financieros y otros.

4.15 Medio ambiente

Las actividades de la Compañía no se encuentran dentro de las que pudieren afectar al medio ambiente. Al cierre de los presentes estados financieros no existen obligaciones para resarcir daños y/o restauración de ubicación actual.

4.16 Estado de flujo de efectivo

Los flujos de efectivo de actividades de operación incluyen todas aquellas actividades relacionados con el giro del negocio, además de ingresos y egresos financieros y todos aquellos flujos que no están definidos como de inversión o financiamiento.

4.17 Cambios en políticas y estimaciones contables

Los estados financieros al 31 de diciembre de 2017, no presentan cambios en políticas y estimaciones contables respecto a los estados financieros al 31 de diciembre de 2016.

4.18 Otra información a revelar

Una entidad revelará, en el resumen de las políticas contables significativas o en otras notas, los juicios, diferentes de aquéllos que involucren estimaciones que la gerencia haya realizado en el proceso de aplicación de las políticas contables de la entidad y que tengan un efecto significativo sobre los importes reconocidos en los estados financieros.

5. POLÍTICA DE GESTIÓN DE RIESGO

La Administración de la Compañía es la responsable de establecer, desarrollar y dar seguimiento a las políticas de gestión de riesgos con el objetivo de identificar, analizar, controlar y monitorear los riesgos enfrentados por la Compañía. La Compañía revisa regularmente las políticas y sistemas de administración de riesgo a fin de que reflejen los cambios en las condiciones de mercado y en sus actividades, logrando la obtención de un ambiente de control disciplinado y constructivo, en el cual todos los empleados entiendan sus roles y obligaciones.

La Compañía clasifica y gestiona los riesgos de instrumentos financieros de la siguiente manera:

a) Riesgo de crédito.

Es el riesgo de que una de las partes de un instrumento financiero cause una pérdida financiera a la otra parte por incumplir una obligación, y se origina principalmente en las cuentas por cobrar a clientes no relacionados Nota 8, cuyo importe en libros es la mejor forma de representar la máxima exposición al riesgo de crédito sin tener en cuenta ninguna garantía colateral tomada ni otras mejoras crediticias. La concentración del riesgo de crédito es limitada debido a que la base

de clientes es larga e independiente; la calidad crediticia de los activos financieros que no están en mora ni deteriorados depende de las calificaciones de riesgo (cuando estén disponibles), referencias bancarias, etc.

b) Riesgo de liquidez.

Es el riesgo de que una entidad encuentre dificultad para cumplir con obligaciones asociadas con pasivos financieros que se liquiden mediante la entrega de efectivo u otro activo financiero.

El enfoque de la Compañía para administrar la liquidez es contar con los recursos suficientes para cumplir con sus obligaciones cuando vencen, tanto en condiciones normales como de tensión, sin incurrir en pérdidas inaceptables o arriesgar la reputación de la Compañía.

c) Riesgos de mercado.

Es el riesgo de que el valor razonable o los flujos de efectivo futuros de un instrumento financiero puedan fluctuar como consecuencia de variaciones en los precios de mercado. El riesgo de mercado comprende tres subtipos de riesgo: riesgo de tasa de cambio, riesgo de tasa de interés y otros riesgos de precio. La Compañía clasifica y gestiona el riesgo de mercado en los siguientes subtipos de riesgo:

- Riesgo de tasa de interés.- es el riesgo de que el valor razonable o los flujos de efectivo futuros de un instrumento financiero puedan fluctuar como consecuencia de variaciones en las tasas de interés de mercado.

Al 31 de diciembre de 2017 y 2016, la Compañía no cuenta con operaciones de crédito, por lo tanto, no existe análisis de sensibilidad al Estado de Resultados Integral y Patrimonio neto en los estados financieros adjuntos por este concepto.

6. ESTIMACIONES Y JUICIOS CONTABLES CRÍTICOS

La Compañía efectúa estimaciones y supuestos respecto del futuro; por definición, muy pocas veces serán iguales a los resultados reales. Estas estimaciones y supuestos son continuamente evaluados y se basan en la experiencia histórica y otros factores, incluyendo la expectativa de ocurrencia de eventos futuros que se consideran razonables de acuerdo a las circunstancias. Las estimaciones y supuestos más significativos efectuados por la Administración se presentan a continuación:

a) Provisión por cuentas incobrables

Al final de cada período contable se evalúa la existencia de evidencia objetiva de deterioro de sus cuentas por cobrar clientes y otras cuentas por cobrar, comparando el saldo en libros y el valor recuperable resultante del análisis de cobrabilidad futura tomando en cuenta entre otros aspectos la antigüedad; cuando el valor en libros excede su valor futuro de recuperación se considera deterioro. El valor del deterioro se reconoce en una cuenta correctora del activo y en los resultados del período.

b) Vidas útiles y valores residuales

Al final de cada período contable se evalúan las vidas útiles estimadas y los valores residuales de sus activos depreciables o amortizables (excluyendo los de valor inmaterial); cuando ocurre un evento que indica que dichas vidas útiles o valores residuales son diferente a las estimadas anteriormente, se actualizan estos datos y los correspondientes ajustes contables de manera prospectiva.

c) Valor razonable de activos y pasivos

En ciertos casos los activos y pasivos debe ser registrados a su valor razonable, que es el monto por el cual un activo puede ser comprado o vendido, o el monto por el cual un pasivo puede ser incurrido o liquidado en una transacción actual entre partes debidamente informadas, en condiciones de independencia mutua, distinta de una liquidación forzosa, utilizando para esto precios vigentes en mercados activos, estimaciones en base a la mejor información disponible u otras técnicas de valuación; las modificaciones futuras se actualizan de manera prospectiva.

7. EFECTIVO

Un resumen de esta cuenta, fue como sigue:

	Al 31 de diciembre	
	2017	2016
Efectivo		
Caja		
Caja chica administrativa	250	249
Caja chica departamento técnico	315	315
Caja chica programación	100	100
Caja chica radios Quito	208	208
Caja chica ventas Guayaquil	100	100
Total Caja	973	972
Bancos nacionales		
Banco Bolivariano	102.778	24.863
Banco de Machala	81.677	14.141
Total bancos nacionales	184.455	39.004
Total efectivo	185.428	39.976

Al 31 de diciembre del 2017 y 2016, representan valores en efectivo en caja, en los bancos Bolivariano, Banco de Machala, los cuales no tienen ninguna restricción para su utilización inmediata.

8. CLIENTES Y OTRAS CUENTAS POR COBRAR NO RELACIONADOS

Un resumen de esta cuenta, fue como sigue:

	Al 31 de diciembre	
	2017	2016
Clientes y otras cuentas por cobrar no relacionados		
Cuentas por cobrar clientes locales (1)	721.218	715.436
Cuentas por cobrar empleados	4.237	2.827
Otras cuentas por cobrar	-	462
	725.455	718.725
(menos) deterioro de cuentas por cobrar por incobrabilidad	(16.951)	(26.522)
Total clientes y otras cuentas por cobrar no relacionados	708.504	692.203

- (1) Corresponden a facturas pendientes de cobro principalmente por prestación de servicios publicitarios.

Los movimientos del deterioro de cuentas por cobrar por incobrabilidad, fueron como sigue:

	Al 31 de diciembre	
	2017	2016
Movimiento por deterioro acumulado de cuentas por cobrar por incobrabilidad		
Saldo al 1 de enero	(26.522)	(8.514)
Deterioro del año por incobrabilidad	-	(18.680)
Baja de cuentas por cobrar	9.571	672
Total movimiento por deterioro acumulado de cuentas por cobrar por incobrabilidad	(16.951)	(26.522)

9. INVENTARIOS

Un resumen de esta cuenta, fue como sigue:

	Al 31 de diciembre	
	2017	2016
Inventarios		
Inventarios de suministros	3.449	3.198
Total de inventarios (1)	3.449	3.198

- (1) Corresponde a suministros de limpieza y útiles de oficina que serán usados en el curso normal de las operaciones de la compañía.

10. PROPIEDAD, PLANTA Y EQUIPO

Un resumen de esta cuenta, fue como sigue:

	Al 31 de diciembre		Tasa anual de
	2017	2016	depreciación
Propiedad, planta y equipo			
Equipos de comunicación	212.441	204.585	6,67%
Torres y sistemas	6.430	6.430	10%
Electrificaciones	34.814	34.814	10%
Muebles y enseres	29.560	29.560	10%
Equipos de oficina	13.312	13.312	10%
Equipos de computación	158.060	157.828	33,33%
	454.617	446.529	
(-) Depreciación acumulada	(244.182)	(220.081)	
Total propiedad, planta y equipo	210.435	226.448	

Los movimientos del costo y la depreciación acumulada, fueron como sigue:

	Al 31 de diciembre	
	2017	2016
Costo:		
Saldos al 1 de enero	446.529	457.261
Adiciones	8.088	22.772
Ventas y/o bajas	-	(33.504)
Saldo final	454.617	446.529
Depreciación acumulada:		
Saldos al 1 de enero	(220.081)	(195.655)
Gastos del año	(27.786)	(38.498)
Ajuste	3.685	14.072
Saldo final	(244.182)	(220.081)

11. OTRAS CUENTAS POR COBRAR LARGO PLAZO

	Al 31 de diciembre	
	2017	2016
Otras cuentas por cobrar a largo plazo		
Televisión Independiente INDETEL S.A.	59.000	52.000
Trueage S.A.	151.404	151.404
Radiodifusora Ajax del Ecuador S.A.	38.000	-
Total otras cuentas por cobrar a largo plazo	248.404	203.404

Corresponde a préstamos entregados para capital de trabajo. Estos préstamos no generan interés y serán cancelados de acuerdo a la disponibilidad del flujo de las compañías. La compañía no determinó ningún interés implícito sobre el valor entregado en préstamo a las compañías Televisión Independiente INDETEL S.A., Trueage S.A. y Radiodifusora Ajax del Ecuador S.A.

12. PROVEEDORES Y OTRAS CUENTAS POR PAGAR NO RELACIONADOS

Un resumen de esta cuenta, fue como sigue:

		Al 31 de diciembre	
		2017	2016
Proveedores locales y otras cuentas por pagar no relacionados			
Proveedores locales	(1)	291.670	235.790
Comisiones por pagar Over	(2)	12.979	11.396
Comisiones clientes y agencias	(3)	1.537	203
Otras cuentas por pagar		92.521	92.917
Total proveedores locales y otras cuentas por pagar no relacionados		398.707	340.306

(1) Corresponden a los valores pendientes de pago a proveedores locales, por la adquisición de bienes y servicios relacionados con la actividad del negocio los cuales serán canceladas dentro del período corriente.

(2) Corresponde a comisiones por pagar a las distintas agencias publicitarias por las diferentes pautas acordadas durante el año.

(3) Corresponde a comisiones por pagar clientes y agencias publicitarias por pautas específicas.

13. OBLIGACIONES POR BENEFICIOS A EMPLEADOS

Un resumen de esta cuenta, fue como sigue:

	Al 31 de diciembre	
	2017	2016
Obligaciones por beneficios a empleados		
Obligaciones con el IESS	13.621	16.314
Remuneraciones adicionales a empleados	29.663	26.556
Participación a trabajadores por pagar (1)	16.345	8.524
Total obligaciones por beneficios a empleados	59.629	51.394

(1) Los movimientos de participación a trabajadores por pagar, fueron como sigue:

	Al 31 de diciembre	
	2017	2016
Saldo inicial	8.524	15.747
Provisión del año	16.345	8.524
Pagos	(8.524)	(15.747)
Saldo final	16.345	8.524

14. OBLIGACIONES POR BENEFICIOS DEFINIDOS

Un resumen de esta cuenta, fue como sigue:

	Al 31 de diciembre	
	2017	2016
Obligaciones por beneficios definidos		
Jubilación patronal	147.598	121.493
Desahucio	46.077	39.727
Total obligaciones por beneficios definidos	193.675	161.220

14.1 Jubilación patronal

De acuerdo con disposiciones del Código del Trabajo, los trabajadores que por veinte y cinco años o más hubieren prestado sus servicios en forma continuada o interrumpida, tendrán derecho a ser jubilados por sus empleadores sin perjuicio de la jubilación que les corresponde en su condición de afiliados al Instituto Ecuatoriano de Seguridad Social.

Los movimientos en el valor presente de la obligación de jubilación patronal fueron como sigue:

	Al 31 de diciembre	
	2017	2016
Saldo inicial	121.493	131.619
Costo laboral por servicios actuariales	17.157	19.839
Costo financiero	8.859	8.145
Ganancia (pérdidas) actuarial	3.194	(20.996)
Efecto de reducciones y liquidaciones anticipadas	(3.105)	(17.114)
Saldo final	147.598	121.493

14.2 Bonificación por desahucio

De acuerdo con disposiciones del Código de Trabajo, en los casos de terminación de la relación laboral por desahucio solicitado por el empleador o por el trabajador, la Compañía entregará el 25% de la última remuneración mensual por cada uno de los años de servicio.

Los movimientos en el valor presente de obligación de bonificación por desahucio fueron como sigue:

	Al 31 de diciembre	
	2017	2016
Saldo inicial	39.727	45.736
Costo laboral por servicios actuariales	5.147	7.430
Costo financiero	2.885	2.821
Ganancia (pérdidas) actuarial	2.905	6.200
Beneficios pagados directamente por el empleador	(4.587)	(22.460)
Saldo final	46.077	39.727

Los cálculos actuariales del valor presente de la obligación devengada por concepto de beneficios definidos fueron realizados por un actuario independiente al 31 de diciembre de 2017 y 2016. El valor presente de las obligaciones por concepto de beneficios definidos y los costos del servicio actual y el costo del servicio anterior fueron calculados utilizando el método de la unidad de crédito proyectada. Bajo este método los beneficios definidos deben ser atribuidos al período de servicio del empleado y basados en la fórmula del plan, de tal suerte que se atribuye la misma cantidad de beneficio a cada año de servicio, considerando el uso de hipótesis actuariales para calcular el valor presente de dichos beneficios. Estas hipótesis reflejan el valor de dinero a través del tiempo, el incremento salarial y las probabilidades de pago de estos beneficios.

Las ganancias y pérdidas actuariales que surjan de los ajustes por la experiencia y cambios en los supuestos actuariales se cargan o abonan al resultado del año.

Los supuestos actuariales utilizados para propósitos de los cálculos actuariales fueron los siguientes:

	Al 31 de diciembre	
	2017	2016
Tasa de descuento	8,26%	7,46%
Tasa de incremento salarial	2,50%	3,00%
Tabla de rotación promedio	10,17%	10,39%
Tabla de mortalidad e invalidez	TM IESS 2002	TM IESS 2002

El análisis de sensibilidad detallado a continuación se ha desarrollado en base a los cambios razonablemente posibles que se produzcan al final del período de referencia de los respectivos supuestos.

	Al 31 de diciembre 2017	
	Jubilación patronal	Desahucio
Tasa de descuento		
Variación OBD (tasa de descuento + 0.5%)	(4.317)	(1.003)
Impacto % en el OBD (tasa de descuento + 0.5%)	-3%	-2%
Variación OBD (tasa de descuento - 0.5%)	4.516	1.045
Impacto % en el OBD (tasa de descuento - 0.5%)	3%	2%
Tasa de incremento salarial		
Variación OBD (tasa de incremento salarial + 0.5%)	4.752	1.139
Impacto % en el OBD (tasa de incremento salarial + 0.5%)	3%	2%
Variación OBD (tasa de incremento salarial - 0.5%)	(4.575)	(1.102)
Impacto % en el OBD (tasa de incremento salarial - 0.5%)	-3%	-2%
Rotación		
Variación OBD (rotación + 5%)	(3.054)	1.011
Impacto % en el OBD (rotación + 5%)	-2%	2%
Variación OBD (rotación - 5%)	3.132	(975)
Impacto % en el OBD (rotación - 5%)	2%	-2%

15. OTROS PASIVOS A LARGO PLAZO

Un resumen de esta cuenta, fue como sigue:

		Al 31 de diciembre	
		2017	2016
Otros pasivos a largo plazo			
Ridalto Ridaltosa S.A.	(1)	19.500	-
Tesatel Transmisiones Ecuatorianas por Satélite S.A.	(1)	25.000	-
Velasco Barreiro V&B S.A.		2.464	2.464
Wingser S.A.		-	44
Total otros pasivos a largo plazo		46.964	2.508

- (1) Corresponde a préstamos recibidos de terceros para capital de trabajo por el valor de US\$44.500, los cuales no generan intereses y serán cancelados de acuerdo al flujo de la compañía.

16. IMPUESTOS**16.1 Activos y pasivos por impuestos corrientes**

Un resumen de esta cuenta, fue como sigue:

		Al 31 de diciembre	
		2017	2016
Pasivos por impuestos corrientes			
IVA cobrado en ventas		14.797	11.527
Retenciones en la fuente de IR por pagar		19.592	18.580
Impuesto a la renta causado		11.168	19.109
Total pasivos por impuestos corrientes	(1)	45.557	49.216

- (1) Corresponden a los valores pendientes de pago por IVA en ventas, retenciones en la fuente de impuesto a la renta pendientes de pago al cierre del periodo 2017 y 2016.

16.2 Conciliación tributaria – Impuesto a la renta

La conciliación del impuesto a la renta calculada de acuerdo a la tasa impositiva legal y el impuesto a la renta afectado a operaciones, fue como sigue:

	Al 31 de diciembre	
	2017	2016
Utilidad (pérdida) antes de impuesto a la renta	92.623	48.304
Más (menos) partidas de conciliación:		
(+) Gastos no deducibles	57.694	166.159
Utilidad gravable	150.317	214.463
Impuesto a la renta causado 22%	33.070	47.182
Anticipo del impuesto a la renta del año	10.910	13.855
Rebaja del saldo anticipado - Decreto ejecutivo N° 210	(4.364)	-
Anticipo del impuesto a la renta posterior a la rebaja	6.546	13.855
Impuesto a la renta del período	33.070	47.182
Menos:		
Retenciones en la fuente que le realizaron el ejercicio	(21.902)	(28.073)
Impuesto a la renta por pagar	11.168	19.109

Los movimientos del impuesto a la renta, fueron como sigue:

	Al 31 de diciembre	
	2017	2016
Crédito tributario de impuesto a la renta al inicio del período	19.109	-
Provisión del período	33.070	47.182
Compensación con retenciones en la fuente	(21.902)	(28.073)
Pago de impuesto a la renta	(19.109)	-
Impuesto a la renta por pagar	11.168	19.109

16.3 Tasa efectiva

La conciliación de la tasa efectiva de impuesto a la renta, fue como sigue:

	Al 31 de diciembre	
	2017	2016
Tasa impositiva legal	22%	22%
<u>Efectos fiscal por partidas conciliatorias</u>		
Gastos no deducibles	13,70%	75,68%
Tasa efectiva del impuesto	35,70 %	97,68 %

16.4 Saldos de impuestos diferidos

Un resumen de esta cuenta, fue como sigue:

	Al 31 de diciembre	
	2017	2016
Activos por impuestos diferidos		
Saldo inicial	-	-
Provisión de activos por impuestos diferidos	7.129	-
Total activos por impuestos diferidos	7.129	-
Pasivos por impuestos diferidos		
Saldo inicial	7.091	2.194
Ajuste de pasivos por impuestos diferidos	(7.091)	-
Reconocido en resultados	-	4.897
Total pasivos por impuestos diferidos	-	7.091

16.5 Tarifa del impuesto a la renta**16.5.1 Provisión para los años 2017 y 2016**

La provisión para el impuesto a las ganancias por los años terminados el 31 de diciembre de 2017 y 2016, ha sido calculada aplicando la tarifa efectiva del 22%.

El artículo 37 de la Ley de Régimen Tributario Interno establece que la tarifa del Impuesto a la Renta para sociedades es del 22%; sin embargo, si los accionistas, socios, partícipes, constituyentes o beneficiarios de una sociedad son residentes o están establecidos en paraísos fiscales o regímenes de menor imposición en una participación directa o indirecta, individual o conjunta, igual o superior al 50% del capital social o de aquel que corresponda a la naturaleza de la sociedad, la tarifa del Impuesto a la Renta

será del 25%. Si la relación indicada es inferior al 50%, la tarifa del Impuesto a la Renta será del 25% sobre la proporción de la base imponible que pertenezca a dicha participación en paraísos fiscales o regímenes de menor imposición.

Así mismo una sociedad deberá aplicar la tarifa del 25% sobre la porción de las participaciones de sus accionistas, socios, partícipes, constituyentes, beneficiarios o similares que no informe a la Administración Tributaria en los términos definidos para la presentación del anexo de accionistas.

16.5.2 Anticipo para los años 2017 y 2016

El anticipo del Impuesto a la Renta para los años terminados el 31 de diciembre de 2017 y 2016, ha sido calculado con base en los procedimientos establecidos en el artículo 41 de la Ley de Régimen Tributario Interno y en el artículo 76 de su Reglamento.

El anticipo de impuesto a la renta mínimo resulta de la suma matemática del 0.4% del activo, 0.2% del patrimonio, 0.4% de ingresos gravados y 0.2% de costos y gastos deducibles. Dichos rubros deben incrementarse o disminuirse por conceptos establecidos en disposiciones tributarias (Circular 14 emitida por el Servicio de Rentas Internas, publicada en el Registro Oficial Suplemento 660 del 31 de diciembre de 2016).

Rebaja del valor a pagar del saldo del anticipo de impuesto a la renta correspondiente al período fiscal 2017.

Mediante Decreto Ejecutivo N° 210 publicado en el Registro Oficial Suplemento N° 135 del 7 de diciembre de 2017, se establece la rebaja del valor a pagar del saldo del Anticipo de Impuesto a la Renta correspondiente al período fiscal 2017 para las personas naturales, sucesiones indivisas obligadas a llevar contabilidad y sociedades.

Para el año 2016, la Compañía determinó como anticipo de impuesto a la renta del 2017 el valor de US\$10.910; sin embargo, la Compañía se acogió a la rebaja del 40% de acuerdo al Decreto Ejecutivo N° 210 sobre el saldo del anticipo de impuesto a la renta para el año 2017, generándose un saldo del anticipo de impuesto a la renta de US\$6.546; no obstante, el impuesto a la renta causado del año es de US\$33.070. En consecuencia, la Compañía registró en resultados del ejercicio el valor de US\$33.070 equivalente al impuesto a la renta causado del período.

16.6 Ejercicios fiscales sujetos a revisión de la Administración Financiera

Las declaraciones de impuesto a la renta no han sido revisadas por las autoridades tributarias desde la fecha de su constitución y son susceptibles de revisión las declaraciones de los años 2014 al 2016.

16.7 Precios de transferencias

La legislación en materia de Precios de Transferencia en Ecuador es aplicable desde el año 2005 y de acuerdo a la Ley de Régimen Tributario Interno y su Reglamento vigentes al 31 de diciembre de 2017 y 2016, está orientada a regular con fines tributarios las transacciones realizadas entre las partes relacionadas (locales y/o exterior), de manera que las contraprestaciones entre partes relacionadas deben respetar el Principio de Plena Competencia (Arm's Length).

Mediante Resolución No. NAC-DGERCGC15-00000455, publicada en el Registro Oficial No. 511 del 29 de mayo de 2016, el Servicio de Rentas Internas modificó la normativa sobre precios de transferencia y estableció que los sujetos pasivos del Impuesto a la Renta cuyo monto acumulado de operaciones con partes relacionadas sean superiores a US\$3,000,000 deben presentar el Anexo de Operaciones con Partes Relacionadas; y por un monto superior a US\$15,000,000 deben presentar el Informe Integral de Precios de Transferencia, además estableció las operaciones que no deben ser contempladas para dicho análisis. El referido Informe podrá ser solicitado discrecionalmente por el Servicios de Rentas Internas por cualquier monto y tipo de operación o transacción con partes relacionadas locales y/o del exterior.

Conjuntamente con la Resolución No. NAC-DGERCGC15-00000455 fue publicada a través de la página del Servicio de Rentas Internas la ficha técnica para la estandarización del análisis de precios de transferencia, el cual establece el contenido de presentación del Informe Integral.

Se encuentran exentos del Régimen de Precios de Transferencia los contribuyentes que: i) Presenten un impuesto causado superior al 3% de los ingresos gravables; ii) No realicen operaciones con paraísos fiscales o regímenes fiscales preferentes; y iii) No mantengan suscrito con el estado contratos para la exploración y explotación de recursos no renovables. Sin embargo, deben presentar un detalle de las operaciones con partes relacionadas del exterior en un plazo no mayor a un mes contado a partir de la fecha de exigibilidad de la declaración del Impuesto a la Renta.

Resolución NAC-DGERCGC15-00000455:

Artículo 2 (Ámbito de Aplicación): “Los sujetos pasivos del Impuesto a la Renta que, no estando exentos de la aplicación del régimen de precios de transferencia conforme a la Ley de Régimen Tributario Interno, dentro de un mismo período fiscal hayan efectuado operaciones con partes relacionadas en un monto acumulado superior a tres millones de dólares de los Estados Unidos de América (3,000,000) deberán presentar el Anexo de Operaciones con Partes Relacionadas.

Si tal monto es superior a los quince millones de dólares de los Estados Unidos de América (15,000,000), dichos sujetos pasivos deberán presentar, adicionalmente al Anexo de Operaciones con Partes Relacionadas, el Informe Integral de Precios de Transferencia”.

Artículo 3 (Operaciones no contempladas).- “Para efectos de calcular el monto acumulado referido en el artículo anterior para la presentación tanto del anexo como del informe, se sumarán los montos de operaciones con partes relacionadas, excepto las que correspondan a:

g) Operaciones con otras partes relacionadas locales con referencia al período fiscal analizado, siempre que no se presenten alguna de las siguientes condiciones:

2. El sujeto pasivo:

- i. Declare una base imponible de impuesto a la renta menor a cero;
- ii. Haya aprovechado cualquier tipo de beneficios o incentivos tributarios, incluidos los establecidos en el Código Orgánico de la Producción, Comercio e Inversión;
- iii. Se acoja a la reducción de la tarifa por reinversión de utilidades;
- iv. Sea Administrador u Operador de una Zona Especial de Desarrollo Económico;
- v. Se dedique a la exploración o explotación de recursos naturales no renovables; o,
- vi. Tenga titulares de derechos representativos de su capital que sean residentes o estén establecidos en paraísos fiscales.” (lo subrayado y resaltado es nuestro)

El Art. 84 del Reglamento para la Aplicación de la Ley de Régimen Tributario Interno señala que los sujetos pasivos del Impuesto a la Renta, que realicen operaciones con partes relacionadas, adicionalmente a su declaración anual de Impuesto a la Renta, presentarán al Servicio de Rentas Internas el Anexo de Operaciones con Partes Relacionadas e Informe Integral de Precios de Transferencia, en un plazo no mayor a los dos meses contados a partir de la fecha de exigibilidad de la declaración del impuesto a la renta; y la no entrega, así como la entrega incompleta, inexacta o con datos falsos podrá ser sancionada por la Administración Tributaria con multa de hasta US\$15.000.

Al 31 de diciembre de 2017 y 2016, la Compañía no ha registrado operaciones con partes relacionadas que superen los montos antes citados, por lo tanto la Compañía no estaría obligada a la presentación del Anexo de Operaciones con Parte Relacionadas e Informe Integral de Precios de Transferencia.

17. CAPITAL SOCIAL

Al 31 de diciembre del 2017 y 2016 está constituido por 6.250 acciones ordinarias, nominativas, autorizadas, suscritas y en circulación respectivamente con un valor nominal de US\$0,40 cada una.

18. RESERVAS

18.1 Reserva legal

La Ley de Compañías de Ecuador requiere que por lo menos el 10% de la utilidad líquida anual sea apropiada como reserva legal, hasta que ésta alcance como mínimo el 50% del capital suscrito y pagado. Esta reserva no puede ser distribuida a los accionistas, excepto en caso de liquidación de la Compañía, pero puede ser utilizada para absorber pérdidas futuras o para aumentar el capital. Al 31 de diciembre del 2017 y 2016 la reserva legal de la Compañía es de US\$1.250.

18.2 Reserva Facultativa

Corresponde a la apropiación de las ganancias de ejercicios anteriores, de acuerdo a resoluciones que constan en actas de Junta General de Accionistas.

19. OTROS RESULTADOS INTEGRALES (ORI)

Al 31 de diciembre del 2017 y 2016, corresponde al efecto neto por nuevas mediciones de los planes de pensiones de beneficios definidos.

20. RESULTADOS ACUMULADOS**20.1 Utilidades retenidas**

Al 31 de diciembre del 2017 y 2016, el saldo de esta cuenta está a disposición de los accionistas de la Compañía y puede ser utilizado para la distribución de dividendos, capitalización de la Compañía y ciertos pagos tales como reliquidación de impuestos, entre otros.

21. INGRESOS DE ACTIVIDADES ORDINARIAS

Un resumen de esta cuenta, fue como sigue:

	Al 31 de diciembre	
	2017	2016
Ingresos de actividades ordinarias		
Ventas (1)	1.240.638	1.526.215
Descuentos en ventas	(15.258)	(20.014)
Total ingresos de actividades ordinarias	1.225.380	1.506.201

(1) Corresponde a ventas de asesoría de gestión administrativa; 5% de comercialización de ventas y arriendos.

22. COSTOS DE VENTAS

Un resumen de esta cuenta, fue como sigue:

	Al 31 de diciembre	
	2017	2016
Costos de ventas		
Sueldos y remuneraciones adicionales	39.807	31.911
Honorarios y servicios	52.220	46.726
Mantenimiento y suministros	2.291	2.406
Otros costos de ventas	41.015	45.667
Total costos de ventas	135.333	126.710

23. GASTOS OPERACIONALES Y FINANCIEROS

Un resumen de esta cuenta, fue como sigue:

	Al 31 de diciembre	
	2017	2016
Gastos operacionales y financieros		
Gastos de administración (1)	718.668	846.748
Gastos de ventas (2)	278.378	490.988
Gastos financieros	992	2.193
Total gastos operacionales y financieros	998.038	1.339.929

(1) Corresponden principalmente a sueldos, remuneraciones adicionales, e impuestos y contribuciones, servicios básicos, depreciaciones entre otros.

(2) Corresponden a comisiones agencias publicitarias, comisiones clientes, provisiones over comisión, publicidad y propaganda entre otros.

24. CONTINGENTES

Al 31 de diciembre del 2017, a criterio de la Administración de la Compañía, no se mantienen vigentes demandas laborales o de otras índoles significativas que deban ser consideradas como un activo o pasivos contingente; o, requieran su revelación.

25. SANCIONES

De la Superintendencia de Compañías, Valores y Seguros

No se han aplicado sanciones a la Compañía, sus Accionistas o Administradores, por parte de la Superintendencia de Compañías, Valores y Seguros, durante los ejercicios terminados el 31 de diciembre de 2017 y 2016.

De otras autoridades administrativas

No se han aplicado sanciones a la Compañía, sus Accionistas o Administradores, emitidas por parte de otras autoridades administrativas, durante los ejercicios terminados el 31 de diciembre de 2017 y 2016.

26. HECHOS POSTERIORES A LA FECHA DEL BALANCE

A la fecha de la emisión de este informe (18 de abril del 2018), no se han producido eventos que en opinión de la Administración de la Compañía pudieran tener un efecto importante sobre los estados financieros.

27. APROBACIÓN DE LOS ESTADOS FINANCIEROS

Los estados financieros por el año terminado el 31 de diciembre del 2017 han sido aprobados por la administración y serán presentados a los Accionistas para su aprobación definitiva. En opinión de la Administración de la Compañía, los estados financieros serán aprobados por los Accionistas sin modificaciones.