

CÉSAR ROMERO AUDITOR INDEPENDIENTE

CRAI Auditores & Consultores
Debussy N 47 - 14
P.O. Box 17-04-10697
Quito - Ecuador
Tel: (593-2) 2412101
Fax: (593-2) 2415109

Quito, 13 de Abril de 2007

Señores
SUPERINTENDENCIA DE COMPAÑÍAS
Presente.

469

De mis consideraciones:


Adjunto a la presente, remito a usted una copia del informe sobre el examen de Auditoria Externa efectuada a los estados financieros de LANAFIT S.A., cuyo expediente es el No. ~~699-50~~, correspondiente al periodo económico de 2006, dando así cumplimiento a lo dispuesto en la Ley Reformatoria No. 58 de la Ley de Compañías del Ecuador.

Estoy calificado e inscrito en el Registro Nacional de Auditores Externos de la Superintendencia de Compañías con el No. SC-RNAE - 234.

Por su atención a la presente, anticipo mis agradecimientos.

Atentamente

CESAR ROMERO B. Lic. CPA
Registro No. 6713
Auditor Externo
Reg. Nacional A.E.
SC-RN-AE-234




LANAFIT S.A.

LANAFIT S.A.

Estados Financieros por el año terminado al 31 de Diciembre de 2006

E Informe del Auditor Independiente



INFORME DEL AUDITOR INDEPENDIENTE


A los señores Accionistas de:
LANAFIT S.A.

He auditado los balances generales adjuntos de LANAFIT S.A., al 31 de diciembre de 2006, los correspondientes estados de pérdidas y ganancias, de evolución del patrimonio y estado de cambio en la posición financiera, por el año terminado en esa fecha. Estos estados financieros son responsabilidad de la Administración de la Compañía. Mi responsabilidad es expresar una opinión sobre estos estados financieros, basado en mi auditoria.

Mi examen fue auditado de acuerdo con normas internacionales y ecuatorianas de auditoria. Dichas normas requieren que una auditoria sea diseñada y realizada para obtener certeza razonable de si los estados financieros no contienen exposiciones erróneas importantes de carácter significativo. Una auditoria incluye el examen a base de pruebas de la evidencia que soporta las cantidades y revelaciones presentadas en los estados financieros. Incluye también la evaluación de los principios de contabilidad utilizados y las estimaciones importantes hechas por la Administración, así como una evaluación de la presentación general de los estados financieros. Considero que mi auditoria provee una base razonable para expresar una opinión.

En el periodo examinado de 2006, según la Nota Nº 12 a los estados financieros, la Empresa ha dado cumplimiento a sus obligaciones tributarias como agente de retención y de percepción.

En mi opinión, los estados financieros mencionados en el primer párrafo presentan razonablemente, en todos los aspectos importantes, la situación financiera de LANAFIT S.A., al 31 de diciembre de 2006 y los resultados de sus operaciones, las variaciones en su patrimonio y los cambios en la posición financiera por el año terminado en esa fecha, de conformidad con principios y normas ecuatoriana de contabilidad.



CÉSAR ROMERO P. Llc. CPA
Registro No. 6713
Auditor Externo
Reg. Nacional A. E.
SC-RN-AE-234

Quito, 13 de abril de 2007

ESTADO DE SITUACION AL 31 DE DICIEMBRE 2006

ACTIVO

ACTIVO CORRIENTE

DISPONIBLE

Caja-Bancos	80,960.72	80,960.72	
-------------	-----------	-----------	--

EXIGIBLE

Cuentas x Cobrar Clientes	5,907,572.56		
(-) Provisión Incobrables	-44,000.00		
Crédito Tributario a favor de la Empresa (I.Renta años anteriores)	101,241.67		
Crédito Tributario a favor /Empresa (I.Renta año corriente)	76,270.86	6,041,085.09	

REALIZABLE

Inventario Materia Prima	1,020,010.72		
Inventario Productos en Proceso	486,196.15		
Inventario Productos Terminados	350,039.04		
Mercadería en Transito	5,641.94		
Inventario de Repuestos	88,397.78	1,950,285.63	\$8,072,331.44

ACTIVO FIJO

ACTIVO FIJO TANGIBLE

Terrenos	77,803.19		77,803.19
Edificios	600,819.10	597,665.39	3,153.71
Instalaciones	44,909.39	8,981.88	35,927.51
Maquinaria y Equipo	12,526,127.50	10,147,322.10	2,378,805.40
Muebles y Enseres	90,403.51	85,147.22	5,256.29
Equipo Computación	22,979.95	18,427.43	4,552.52
Vehículos	81,077.81	61,383.56	19,694.25

13,444,120.45	10,918,927.58	\$2,525,192.87
----------------------	----------------------	-----------------------

ACTIVO A LARGO PLAZO

Acciones	600,000.00	
Inversiones	325,000.00	\$925,000.00

TOTAL DEL ACTIVO	U\$.	\$11,522,524.31
-------------------------	-------------	------------------------




ESTADO DE SITUACION AL 31 DE DICIEMBRE 2006

PASIVO

PASIVO CORRIENTE

CuentasxPagar Proveed. Locales	2,500.00	
CuentasxPagar Proveed. Exterior	1,095,529.12	
Banco Local	59,435.98	
Banco del Exterior	1,860,000.00	3,017,465.10

OBLIGACIONES

Con IESS	4,966.85	
Con Adm. Tributaria	29,445.48	
IR por Pagar del Ejercicio	38,686.26	
Participación TrabajadoresxPagar del Ejercicio	30,528.55	
Otros Pasivos	9,030.18	112,657.32
		3,130,122.42

PASIVO LARGO PLAZO

Provisiones Jubilación Patronal	451,328.88	451,328.88	451,328.88
---------------------------------	------------	------------	------------

PATRIMONIO

Capital	400,000.00	
Reservas	1,223,506.84	
Reserva de Capital	6,183,257.34	
Utilidad del Ejercicio	134,308.83	7,941,073.01

TOTAL PASIVO Y PATRIMONIO U\$.

\$11,522,524.31


GERENTE


CONTADOR



ESTADO DE RESULTADOS AL 31 DE DICIEMBRE 2006

VENTAS

\$8,823,334.49

Menos: COSTO DE VENTAS

Inventario Inicial de Materia Prima	895,772.11
(+) Compras	4,960,649.02
MATERIA PRIMA DISPONIBLE	5,856,421.13
(-) Inventario Final	1,020,010.72
MATERIA PRIMA CONSUMIDA	4,836,410.41
(+) Mano de Obra	1,410,927.72
COSTO PRIMO	6,247,338.13
(+) Gastos de Fabricación	1,743,695.22
COSTO DE PRODUCCION	7,991,033.35
(+) Inventario Inicial Productos Proceso	394,049.44
	8,385,082.79
(-) Inventario Final Productos Proceso	486,196.15
	7,898,886.64
(+) Inventario Inicial Productos Terminados	332,639.96
	8,231,526.60
(-) Inventario Final Productos Terminados	350,039.04

COSTO DE PRODUCCION VENDIDA

7,881,487.56 7,881,487.56

UTILIDAD BRUTA

941,846.93

Dividendos Percibidos

21,470.65

Rendimientos Financieros

3,027.67

UTILIDAD

966,345.25

GASTOS GENERALES

762,821.61

UTILIDAD DEL EJERCICIO

203,523.64

15% TRABAJADORES

30,528.55

IMPTO RENTA DEL EJERCICIO

36,686.26

UTILIDAD PRESENTE EJERCICIO

\$134,308.83


GERENTE


CONTADOR



ESTADO DE SITUACION
Al 31 de Diciembre de 2005 y 2006
En US Dólares

		2005	%	2006	%	AUMENTOS
	NOTAS	IMPORTE		IMPORTE		(DISM.)
ACTIVOS						
CORRIENTE						
Caja		117.320	1,06	80.961	0,70	(36.359)
Deudores	2	5.207.256	47,16	5.907.573	51,27	700.316
Reserva Incobrables	2	(44.000)	(0,40)	(44.000)	(0,38)	0
Inventarios	3	1.834.154	16,61	1.944.644	16,88	110.490
Mercaderías en Transito		2.408	0,02	5.642	0,05	3.234
Crédito Tributario a Favor de la Empresa	2	101.242	0,92	177.513	1,54	76.271
TOTAL ACTIVO CORRIENTE		7.218.380	65,37	8.072.331	70,06	853.952
FIJO						
PROPIEDAD PLANTA Y EQUIPO						
Terrenos	4	77.803	0,70	77.803	0,68	0
Edificios		600.819	5,44	600.819	5,21	0
Instalaciones		44.909	0,41	44.909	0,39	0
Maquinaria y Equipo		12.221.341	110,68	12.526.128	108,71	304.786
Muebles y Enseres		90.404	0,82	90.404	0,78	0
Equipos de Oficina		20.528	0,19	22.980	0,20	2.452
Vehículos		81.078	0,73	81.078	0,70	0
Depreciación Acumulada		(10.562.920)	(95,66)	(10.918.928)	(94,76)	(356.007)
TOTAL PROPIEDAD, PLANTA Y EQUIPO		2.573.962	23,31	2.525.193	21,92	(48.769)
DIFERIDO Y OTROS						
Inversiones a Largo Plazo	5	1.250.000	11,32	925.000	8,03	(325.000)
TOTAL ACTIVOS		11.042.342	100,00	11.522.524	100,00	480.183

Ver notas a los estados financieros



ESTADO DE SITUACION
Al 31 de Diciembre de 2005 y 2006
En US Dólares

	NOTAS	2005 IMPORTE	%	2006 IMPORTE	%	AUMENTOS (DISM.)
PASIVOS						
A CORTO PLAZO						
Acreeedores		976.895	8,85	1.608.794	13,96	631.899
Obligaciones		73.680	0,67	112.657	0,98	38.977
TOTAL PASIVO A CORTO PLAZO		1.050.575	9,51	1.721.451	14,94	670.877
A LARGO PLAZO						
Obligaciones Financieras del Exterior		1.860.000	16,84	1.860.000	16,14	0
Otros Pasivos		0	0,00	0	0,00	0
TOTAL PASIVO A LARGO PLAZO		1.860.000	16,84	1.860.000	16,14	0
PATRIMONIO						
Capital	6	400.000	3,62	400.000	3,47	0
Reservas	7	1.436.931	13,01	1.223.507	10,62	(213.424)
Reserva de Capital		6.183.257	56,00	6.183.257	53,66	0
Utilidades del Ejercicio		111.579	1,01	134.309	1,17	22.730
TOTAL PATRIMONIO		8.131.767	73,64	7.941.073	68,92	(190.694)
TOTAL PASIVO Y PATRIMONIO		11.042.342	100,00	11.522.524	100,00	480.183

Ver notas a los estados financieros

ESTADO DE RESULTADOS POR LOS AÑOS TERMINADOS
Al 31 de Diciembre de 2005 y 2006
En US Dólares

		2005	%	2006	%	AUMENTOS (DISM.)
	NOTAS	IMPORTE		IMPORTE		
VENTAS		8.926.571	100,00	8.823.334	100,00	(103.237)
COSTOS Y GASTOS						
Materia Prima Consumida		4.846.019	54,29	4.836.410	54,81	(9.608)
Mano de Obra		1.404.256	15,73	1.410.928	15,99	6.671
Gastos de Fabricación	8	1.588.432	17,79	1.743.695	19,76	155.264
COSTO DE PRODUCCION		7.838.707	87,81	7.991.033	90,57	152.327
Dif. Inventarios Prod Proceso		96.241	1,08	(92.147)	(1,04)	(4.095)
Dif. Inventarios Prod Terminados		87.108	0,98	(17.399)	(0,20)	(69.709)
COSTO DE PRODUCCION VENDIDA	9	8.022.056	2,05	7.881.488	(1,24)	(140.568)
UTILIDAD BRUTA		904.516	10,13	941.847	101,24	37.331
(-) Gastos Generales	10	(2.055.146)	(23,02)	762.822	8,65	(1.292.324)
UTILIDAD LIQUIDA		(1.150.630)	33,16	179.025	109,89	(971.605)
Otros Ingresos	11	1.320.676	14,79	24.498	0,28	(1.296.178)
15% Participación Trabajadores Ene. a Dic.		(25.507)	(0,29)	(30.529)	(0,35)	5.022
Gastos no Deducibles		2.241	0,03	3.221	0,04	979
(-) 100% Dividendos percibidos exentos		(14.941)	(0,17)	(21.471)	(0,24)	6.530
UTILIDAD GRAVABLE		131.839	14,37	154.745	-0,28	22.906
IMPUESTO A LA RENTA CAUSADO		(32.960)	(0,37)	(38.686)	(0,44)	5.727
UTILIDAD DEL PRESENTE EJERCICIO		111.579	1,25	134.309	1,52	22.730

Ver notas a los estados financieros



ESTADO DE EVOLUCION DEL PATRIMONIO
Al 31 de Diciembre de 2006
En US Dólares

PATRIMONIO INICIAL

Capital	400.000	
Reservas	1.436.931	
Reservas de Capital	6.183.257	
Utilidad del ejercicio	<u>111.579</u>	8.131.767

UTILIDAD POR APLICAR

Utilidad Neta del ejercicio	134.309	
Menos: Distribución Utilidades e Impuestos	(111.579)	
Disminución Reservas	<u>(213.424)</u>	<u>(190.694)</u>

7.941.073



ESTADO DE CAMBIOS EN LA POSICION FINANCIERA
Al 31 de Diciembre de 2006
En US Dólares

FUENTES DE CAPITAL DE TRABAJO NETO

Utilidad (Pérdida) del Ejercicio 2006	134.309	
Incremento Depreciación Acumulada	356.007	490.316

USOS DE CAPITAL DE TRABAJO

Distribución de Utilidades Ejercicios Anteriores	111.579	
Incremento de Activo Fijo	307.238	
Disminución Reservas	213.424	
Disminución en diferido y otros	<u>(325.000)</u>	307.241

VARIACION EN EL CAPITAL DE TRABAJO

183.075

CAPITAL DE TRABAJO AL INICIO DEL PERIODO6.167.805**CAPITAL DE TRABAJO AL FINAL DEL PERIODO**6.350.880

NOTAS A LOS ESTADOS FINANCIEROS
Al 31 de Diciembre de 2005 y 2006
En US Dólares

NOTA 1.- PRINCIPALES POLITICAS DE CONTABILIDAD

1.1 Constitución y objetivo social

Lanafit S.A., es una compañía constituida legalmente mediante escritura pública del 22 de enero de 1960; su objetivo social es la industria de hilos y tejidos de toda clase y la Compañía, en general para la consecución de sus objetivos podrá realizar toda clase de actos y contratos que guarden relación con su objetivo social, al 31 de diciembre del 2006 el capital social es de US \$ 400.000,00.

1.2 Base de Presentación

Los estados financieros de la Compañía se preparan en US Dólares americanos en base a los precios históricos vigentes a las fechas en que ocurrieron las transacciones, los valores de ajustes por corrección monetaria, de conformidad con lo dispuesto en la Ley Reformativa de la Ley de Régimen Tributario Interno. Las políticas de contabilidad que sigue la Compañía están de acuerdo con los principios de contabilidad aceptados en el Ecuador, estos requieren que la gerencia efectúe ciertas estimaciones y utilice cierto supuesto para determinar la valuación de algunas de las partidas incluidas en los estados financieros y para efectuar las revelaciones que se requiere presentar en los mismos. Aun cuando pueden llegar a diferir de su efecto final la administración de la empresa considera que las estimaciones y supuestos utilizados fueron adecuados en las circunstancias.

1.3 Valuación de Inventarios

Los inventarios de materia prima, accesorios, repuestos, productos en proceso y la producción terminada, están valorados al costo promedio, el cual es mas bajo que el valor del mercado. Este método se incluye en todos los niveles de inventarios. El promedio establecido no excede el valor de reposición corriente. Los costos y gastos incurridos en el proceso de producción del periodo (costos históricos).

1.4 Activos Fijos

Las propiedades, plantas y equipos con que cuenta la Compañía para el cumplimiento de sus objetivos, están registrados con el costo de adquisición. Los reemplazos, reparaciones y mantenimiento que no extienden la vida útil de los activos, se cargan a gastos cuando se incurren. La depreciación del costo de adquisición y de sus revalorizaciones ha sido calculada usando el método de línea recta, de acuerdo con las vidas útiles estimadas así:

	Años	Porcentaje
Edificios	20 años	5,00%
Maquinaria	18 años	6,00%
Instalaciones	10 años	10,00%
Muebles y Enseres	10 años	10,00%
Equipo de Computación	3 años	33,33%
Vehículos	5 años	20,00%

Los activos fijos se encuentran protegidos contra todo riesgo a través de pólizas de seguros, que para el efecto, la Compañía tiene contratadas.

1.5 Jubilación Patronal

La Jubilación Patronal es una obligación cuya estructura jurídica que la norma y reglamenta, consta en los artículos No. 219, 220, 221, 222, 223 del Código de Trabajo.

Al 31 de diciembre del 2006 la Compañía ha efectuado provisiones por este concepto por la suma de US \$ 451.328,88.



NOTAS A LOS ESTADOS FINANCIEROS**Al 31 de Diciembre de 2005 y 2006****En US Dólares****NOTA 2.- DEUDORES****US \$ 5.907.573**

Al 31 de Diciembre de 2005 y 2006, la Compañía dispone de los siguientes valores efectivos:

	2005	2006
Clientes	5.074.531	5.805.073
Empleados	7.725	
Otros	125.000	102.500
	<u>5.207.256</u>	<u>5.907.573</u>
Reserva Incobrables	(44.000)	(44.000)
Crédito Tributario a Favor Compañía.	101.242	177.513

Las reservas provisionadas para cuentas incobrables se estiman suficientes luego del respectivo análisis y evaluación de las cuentas por cobrar. No se ha realizado provisión cuentas malas en el año 2006.

NOTA 3.- INVENTARIOS**US \$ 1.944.644**


Las existencias que mantiene la compañía al 31 de diciembre del 2005 y 2006, son las siguientes:

	2005	2006
Materia Prima	895.772	1.020.011
Accesorios y Repuestos	211.693	88.398
Producción en Proceso	394.049	486.196
Productos Terminados	332.640	350.039
	<u>1.834.154</u>	<u>1.944.644</u>

NOTA 4.- PROPIEDADES, PLANTA Y EQUIPO**US \$ 2.525.193**

Las diferentes cuentas de activos fijos muestran la siguiente clasificación al 31 de diciembre 2005 y 2006.

	2005	Incrementos	2006
Terrenos	77.803		77.803
Edificios	600.819		600.819
Instalaciones	44.909		44.909
Maquinaria y Equipo	12.221.341	304.787	12.526.128
Muebles y Enseres	90.404		90.404
Equipo de Computación	20.528	2.452	22.980
Vehículos	81.078		81.078
Dep. Acum. Activos Fijos	(10.562.920)	(356.008)	(10.918.928)
	<u>2.573.962</u>	<u>(48.769)</u>	<u>2.525.193</u>



NOTAS A LOS ESTADOS FINANCIEROS**Al 31 de Diciembre de 2005 y 2006****En US Dólares****NOTA 5.- INVERSIONES****US \$ 925.000**

La Compañía mantiene al 31 de Diciembre de 2006 una inversión a largo plazo de US \$ 600.000,00 en el Hotel Colon Internacional C.A., según disposiciones legales vigentes relacionadas con la aplicación de los beneficios tributarios previstos en la Ley Especial de Desarrollo Turístico. Además posee Certificados de Inversión en La Mutualista Pichincha, los cuales hasta el 31 de Diciembre del 2005 reportaban un valor de US \$ 650.000,00, siendo retirado el 50% quedando un saldo al 31 de Diciembre del 2006 de US \$ 350.000.

Inversión año 2000	300.000	75.000
Utilizado	190.269	47.567
Saldo	<u>109.731</u>	<u>27.433</u>
Inversión año 2001	300.000	75.000
Saldo	<u>409.731</u>	<u>102.433</u>
Utilizado año 2001	177.016	44.254
Saldo al 2001	<u>232.715</u>	<u>58.179</u>
Utilizado en el 2002	73.700	18.425
Saldo al 31-12-2002	<u>159.015</u>	<u>39.754</u>
Utilizado año 2003	No se utiliza	No se utiliza
Saldo al 31-12-2003	<u>159.015</u>	<u>39.754</u>
Utilizado año 2004	No se utiliza	No se utiliza
Saldo al 31-12-2004	<u>159.015</u>	<u>39.754</u>
Utilizado año 2005	No se utiliza	No se utiliza
Saldo al 31-12-2005	<u>159.015</u>	<u>39.754</u>
Utilizado año 2006	No se utiliza	No se utiliza
Saldo al 31-12-2006	<u>159.015</u>	<u>39.754</u>


NOTA 6.- PATRIMONIO**US \$ 7.941.073**

Las cuentas que conforman el patrimonio, han evolucionado durante el año terminado el 31 de diciembre de 2006, de la siguiente manera:

	2005	Aumentos	Disminuciones	2006
Capital Pagado	400.000			400.000
Fondos de Reserva	1.436.931		213.424	1.223.507
Reserva de Capital	6.183.257			6.183.257
Utilidad del Ejercicio	111.579	22.730		134.309
	<u>8.131.767</u>	<u>22.730</u>	<u>213.424</u>	<u>7.941.073</u>

NOTA 7.- CAPITAL SOCIAL

El Capital Social de la Compañía al 31 de diciembre del 2006, es de \$ 400.000,00 en acciones ordinarias y nominativas de \$ 0.04 cada una suscritas y pagadas en su totalidad.



NOTAS A LOS ESTADOS FINANCIEROS
Al 31 de Diciembre de 2005 y 2006
En US Dólares

NOTA 8.- GASTOS DE FABRICACION.**US \$ 1.743.695**

Al 31 de diciembre del 2006, esta cuenta arroja los siguientes saldos:

	<u>2006</u>
Aceites Y lubricantes	9.081
Combustible	302.187
Fuerza Eléctrica	425.062
Envases y Embalajes	108.605
Consumo de Repuestos	255.444
Reparación y Mantenimiento	6.167
Suministros y Materiales	59.485
Depreciaciones	356.007
Refrigerio Obreros	110.349
Seguro Planta	12.555
Etiquetas	4.045
Otros Gastos de fabricación	94.707
	<u><u>1.743.695</u></u>

NOTA 9.- COSTO DE PRODUCCION VENDIDA**US \$ 7.881.488**

El costo de producción vendida, al 31 de diciembre de 2005 y 2006 muestra los siguientes saldos:

	<u>2005</u>	<u>2006</u>
Consumo de Materias Primas	4.846.019	4.836.410
Mano de Obra Directa	1.404.256	1.410.928
Gastos de Fabricación	1.588.432	1.743.695
Costo de producción	7.838.707	7.991.033
Dif. Inv. Prod. En Proceso	96.241	(92.147)
Dif. Inv. Prod Terminado	87.108	(17.399)
Costo de Producción Vendida	<u>8.022.056</u>	<u>7.881.488</u>



NOTAS A LOS ESTADOS FINANCIEROS
Al 31 de Diciembre de 2005 y 2006
En US Dólares

NOTA 10.- GASTOS GENERALES**US \$ 762.822**

GASTOS ADMINISTRACION	2006	
Sueldos	148.219	
Aporte Patronal IESS.	15.203	
SECAP-IECE	3.477	
Bonificación y Compensación empleados	77.058	
Subsidio Familiar y Antigüedad	4.768	
Sueldos Extras Empleados	14.756	
Ayudas Trabajadores	37.808	
Útiles de Escritorio	12.378	
Transporte Trabajadores	34.280	
Cámara de Industriales	4.845	
Impuestos	41.584	
Teléfonos - Agua	21.666	
Reparaciones y Mantenimiento	2.819	
Provisión Jubilación Patronal	106.500	
Varios	5.046	
Combustible y mant. Vehículo	7.029	
Contribuciones	12.103	
Seguros	792	
Fletes	15.298	
Trabajos en Planta	27.536	
Servicios Profesionales	2.682	595.848
GASTOS DE VENTAS		
Publicidad	16.760	
Gastos de Exportación	39	
Varios Gastos de Ventas	27.656	44.455
GASTOS FINANCIEROS		
Intereses	121.631	
Gastos Bancarios	887	122.518
TOTAL GASTOS GENERALES		<u>762.822</u>

NOTA 11.- OTROS INGRESOS**US \$ 24.498**

INGRESOS NO OPERACIONALES	24.498
DIVIDENDOS PERCIBIDOS	21.471
RENDIMIENTOS FINANCIEROS	3.027



NOTAS A LOS ESTADOS FINANCIEROS
Al 31 de Diciembre de 2005 y 2006
En US Dólares

NOTA 12.- OBLIGACIONES TRIBUTARIAS

A más de las obligaciones que implica a la Compañía como agente de retención de impuestos sobre pagos realizados a terceros, también esta sujeta a la Ley de régimen Tributario Interno como agente de percepción. En el periodo examinado de 2006, la Empresa ha dado cumplimiento a todas sus obligaciones tributarias.

NOTA 13.- EVENTOS SUBSECUENTES.

Entre el 31 de Diciembre del 2006 y la fecha de presentación de los estados financieros. No se produjeron eventos en que la opinión de la administración de la Compañía que pudiera tener un efecto significativo sobre dichos estados financieros.

