



Accountants &  
business advisers

## **ANDIGRAIN S.A.**

Informe sobre el examen de  
los Estados Financieros

Años terminados al 31 de  
diciembre de 2010 y 2009

**DICTAMEN DE LOS AUDITORES INDEPENDIENTES**

A los Accionistas  
**ANDIGRAIN S.A.**  
Guayaquil, Ecuador

1. Hemos examinado los estados financieros adjuntos de **ANDIGRAIN S.A.**, los cuales incluyen los balances generales por los años terminados al 31 de diciembre del 2010 y 2009, los estados de resultados, cambio en el patrimonio y flujos de efectivo, por los años terminados en esas fechas y un resumen de las políticas contables más significativas y otra información explicativa (Expresados en USDólares).

**Responsabilidad de la Administración sobre los Estados Financieros:**

2. La Administración es responsable por la preparación y presentación razonable de estos estados financieros, en concordancia con las Normas Ecuatorianas de Contabilidad. Esta responsabilidad incluye el diseño, implementación y mantenimiento del control interno que permita la elaboración de estados financieros libres de equivocaciones materiales, debido a fraude o error; la selección y aplicación de apropiadas políticas contables; y, la determinación de estimaciones contables que sean lo suficientemente razonables de acuerdo con las circunstancias.

**Responsabilidad del Auditor:**

3. Nuestra responsabilidad es expresar una opinión sobre los mencionados estados financieros, basada en nuestra auditoría. Nuestro examen se efectuó de acuerdo con Normas Internacionales de Auditoría. Estas normas requieren el cumplimiento de disposiciones éticas, así como la planeación y ejecución de una auditoría que tenga como objetivo obtener una seguridad razonable, pero no absoluta, para determinar si los estados financieros se encuentran libres de errores materiales. Una auditoría implica la ejecución de procedimientos para obtener evidencia suficiente sobre los montos y revelaciones en los estados financieros. Los procedimientos seleccionados dependen del juicio del auditor, incluyendo la valoración de riesgos por equivocaciones materiales que puedan afectar los estados financieros, debido a error o fraude. Al realizar la valoración de estos riesgos, el auditor considera el control interno relevante para la preparación y presentación razonable de los estados financieros, lo que le permite diseñar procedimientos de auditoría que sean apropiados a las circunstancias, pero no con el propósito de expresar una opinión sobre la efectividad del control interno de la Compañía. Una auditoría también evalúa las políticas contables utilizadas y la razonabilidad de los estimados contables realizados por la Administración, así como la evaluación de la presentación de los estados financieros tomados en conjunto. Nosotros creemos que la evidencia de auditoría obtenida es suficiente y apropiada para sustentar nuestra opinión.

PBX (593-4) 2453883 - 2450889 | Fax (593-4) 2450886

E-mail [pkf@pkfecuador.com](mailto:pkf@pkfecuador.com) | [www.pkfecuador.com](http://www.pkfecuador.com)

PKF & Co. | Av. 9 de Octubre 1911 y Los Ríos, Edificio Finansur Piso 12 Of. 2 | P.O. Box: 09-06-2045 | Guayaquil | Ecuador

Tel (593-2) 2263959 - 2263960 | Fax (593-2) 2256814

PKF & Co. | Av. República de El Salvador 836 y Portugal, Edificio Prisma Norte Piso 4 Of. 404 | Quito | Ecuador



Accountants &  
business advisers

**Opinión:**

4. En nuestra opinión, los estados financieros adjuntos presentan razonablemente, en todos los aspectos materiales, la posición financiera de **ANDIGRAIN S.A.**, por los años terminados al 31 de diciembre del 2010 y 2009, su desempeño financiero y sus flujos de efectivo por los años terminados en esas fechas, de conformidad con las normas de contabilidad descritas en la Nota B.

4 de marzo de 2011  
Guayaquil, Ecuador

Edgar Naranjo L.  
Licencia Profesional No.16.485  
Superintendencia de Compañías No.015

**ANDIGRAIN S.A.****BALANCES GENERALES**

(Expresados en USDólares)

	<b>Al 31 de diciembre de</b>	
	<b>2010</b>	<b>2009</b>
<b><u>ACTIVO</u></b>		
<b>ACTIVO CIRCULANTE:</b>		
Efectivo (Nota C)	77,896.60	29,748.91
Cuentas y documentos por cobrar (Nota D)	109,912.03	46,041.07
Inventarios		6,179.07
Gastos pagados por anticipado (Nota E)	29,546.11	60,783.70
<b>TOTAL DEL ACTIVO CIRCULANTE</b>	<b>217,354.74</b>	<b>142,752.75</b>
<b>INVERSIONES PERMANENTES (Nota F)</b>	<b>773,805.25</b>	<b>773,805.25</b>
<b>ACTIVOS FIJOS (Nota G)</b>	<b>2,293,380.46</b>	<b>2,165,487.44</b>
<b>OTROS ACTIVOS (Nota H)</b>	<b>2,382.56</b>	<b>19,408.07</b>
<b>TOTAL DEL ACTIVO</b>	<b>3,286,923.01</b>	<b>3,101,453.51</b>
<b><u>PASIVO E INVERSIÓN DE LOS ACCIONISTAS</u></b>		
<b>PASIVO CIRCULANTE:</b>		
Cuentas y documentos por pagar (Nota I)	117,437.74	299,590.42
Participación de los trabajadores en la utilidad y otras obligaciones	128,130.70	92,999.69
Impuesto a la renta y otras obligaciones legales	122,686.75	123,493.51
Porción corriente del pasivo a largo plazo	141,501.42	194,460.33
Porción corriente de obligación bancaria a largo plazo	88,386.56	33,246.46
<b>TOTAL DEL PASIVO CIRCULANTE</b>	<b>598,143.17</b>	<b>743,790.41</b>
<b>PASIVO A LARGO PLAZO (Nota J)</b>	<b>416,470.72</b>	<b>600,253.95</b>
<b>OBLIGACION BANCARIA A LARGO PLAZO (Nota K)</b>	<b>153,587.21</b>	<b>77,453.77</b>
<b>INVERSIÓN DE LOS ACCIONISTAS (Nota L)</b>		
Capital social	112,000.00	112,000.00
Reserva legal	56,000.00	56,000.00
Reserva de capital	169,988.70	169,988.70
Resultados acumulados	1,780,733.21	1,341,966.68
<b>TOTAL INVERSIÓN DE LOS ACCIONISTAS</b>	<b>2,118,721.91</b>	<b>1,679,955.38</b>
<b>TOTAL DEL PASIVO E INVERSIÓN DE LOS ACCIONISTAS</b>	<b>3,286,923.01</b>	<b>3,101,453.51</b>



Rodrigo Viteri Arias  
Gerente General

Nancy Constante C  
Nancy Constante  
Contador

**ANDIGRAIN S.A.****ESTADOS DE RESULTADOS**

(Expresados en USDólares)

	Años terminados al 31 de diciembre de	
	2010	2009
<b>INGRESOS:</b>		
Alquiler de maquinarias y equipos	1,706,084.89	1,541,312.29
Otros ingresos	444,379.28	294,991.72
Otros ingresos no operacionales	211,352.27	87,811.57
Ingresos por relacionadas (Nota M)		146,506.77
	<u>2,361,816.44</u>	<u>2,070,622.35</u>
<b>COSTOS Y GASTOS:</b>		
Costos de servicios portuarios (Nota N)	623,977.10	380,707.99
Gastos de administración	944,695.27	956,448.43
Gastos financieros	38,349.46	47,605.26
Gastos no operacionales	26,004.18	13,606.99
	<u>1,633,026.01</u>	<u>1,398,368.67</u>
<b>UTILIDAD ANTES DE LA PARTICIPACIÓN DE LOS TRABAJADORES E IMPUESTO A LA RENTA</b>	<u>728,790.43</u>	<u>672,253.68</u>
Participación de los trabajadores en la utilidad (Nota O)	109,318.56	78,862.04
Impuesto a la renta	<u>159,711.14</u>	<u>115,332.76</u>
<b>UTILIDAD NETA</b>	<u><u>459,760.73</u></u>	<u><u>478,058.88</u></u>



Rodrigo Viteri Arias  
Gerente General



Nancy Constante  
Contador

Vea notas a los estados financieros

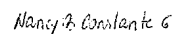
**ANDIGRAIN S.A.****ESTADOS DE INVERSIÓN DE LOS ACCIONISTAS****AÑOS TERMINADOS AL 31 DE DICIEMBRE DE 2010 Y 2009**

(Expresados en USDólares)

	<b>Capital social</b>	<b>Reserva legal</b>	<b>Reserva de capital</b>	<b>Resultados acumulados</b>
Saldo al 1 de enero de 2009	112,000.00	54,124.63	169,988.70	458,495.19
Utilidad del ejercicio				478,058.88
Constitución de reserva legal		1,875.37		(1,875.37)
Ajuste de Valor Patrimonial Proporcional (Ver Nota G)				407,287.98
Saldo al 31 de diciembre de 2009	112,000.00	56,000.00	169,988.70	1,341,966.68
Utilidad del ejercicio				459,760.73
Ajustes en el ejercicio				(20,994.20)
Saldo al 31 de diciembre de 2010	112,000.00	56,000.00	169,988.70	1,780,733.21



Rodrigo Viteri Arias  
Gerente General




Nancy Constante  
Contador

Vea notas a los estados financieros

**ANDIGRAIN S.A.****ESTADOS DE FLUJOS DE EFECTIVO**

(Expresados en USDólares)

	<b>Años terminados al 31 de diciembre de</b>	
	<b>2010</b>	<b>2009</b>
<b>ACTIVIDADES DE OPERACIÓN:</b>		
Efectivo recibido de clientes	1,706,084.89	1,541,312.29
Efectivo pagado a proveedores y empleados	(1,377,291.06)	(1,220,433.37)
Pago de impuesto a la renta ejercicio anterior	(115,332.76)	(55,912.83)
Pago de participación de los trabajadores en la utilidad ejercicio anterior	(78,862.04)	(39,467.88)
Otros ingresos	655,731.55	529,310.06
Efectivo neto proveniente de las actividades de operación	790,330.58	754,808.27
<b>ACTIVIDADES DE INVERSIÓN:</b>		
Adquisición de activos fijos	(531,625.67)	(509,810.74)
Efectivo neto usado en las actividades de inversión	(531,625.67)	(509,810.74)
<b>ACTIVIDADES DE FINANCIAMIENTO:</b>		
Pago de préstamos a terceros	(304,460.33)	(268,938.58)
Pago de prestamos a institucion bancaria	(36,726.46)	110,700.23
Préstamo adquirido con institución bancaria	168,000.00	
Pago de préstamos a accionistas	(38,130.35)	(92,448.93)
Efectivo neto usado en las actividades de financiamiento	(211,317.14)	(250,687.28)
<b>AUMENTO (DISMINUCIÓN) DEL EFECTIVO</b>	47,387.77	(5,689.75)
<b>SALDO DEL EFECTIVO AL INICIO DEL AÑO</b>	29,748.91	35,438.66
<b>SALDO DEL EFECTIVO AL FINAL DEL AÑO</b>	77,136.68	29,748.91


  
 \_\_\_\_\_  
 Rodrigo Viteri Arias  
 Gerente General

*Nancy B Constante C*  
 \_\_\_\_\_  
 Nancy Constante  
 Contador

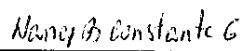
**ANDIGRAIN S.A.****ESTADOS DE FLUJOS DE EFECTIVO**

(Expresados en USDólares)

	Años terminados al 31 de diciembre de	
	2010	2009
<b>CONCILIACIÓN DE LA UTILIDAD NETA DEL EJERCICIO CON EL EFECTIVO NETO PROVENIENTE DE LAS ACTIVIDADES DE OPERACIÓN</b>		
<b>UTILIDAD NETA</b>	459,760.73	478,058.88
Más gastos (ingresos) que no representan movimiento de efectivo:		
Depreciación de activos fijos	386,540.72	351,110.82
Baja de depreciación de activos fijos	-230,897.51	(10,440.75)
Amortización de activos intangibles	-5,152.68	450.08
Bajas y ajustes de activos fijos	248,089.44	11,365.78
Bajas de activos intangibles	6,041.71	1,998.47
Provisión para cuentas incobrables	120.43	260.90
Castigo de cuentas incobrables		(876.13)
Ajuste de valor patrimonial proporcional	0.00	(146,506.77)
Ajustes por implementación de NIIF	(21,754.12)	
Ajuste otros activos	16,136.48	
Provisión de jubilación patronal	8,503.00	10,862.34
Provisión para gastos	(694.59)	(1,484.45)
	<u>866,693.61</u>	<u>694,799.17</u>
<b>VARIACIÓN EN ACTIVOS Y PASIVOS CORRIENTES:</b>		
Cuentas y documentos por cobrar	(63,991.39)	29,339.95
Inventarios	6,179.07	6,529.49
Gastos pagados por anticipado	31,237.59	5,007.63
Cuentas y documentos por pagar	(84,112.55)	(61,476.85)
Participación de los trabajadores en la utilidad y otras obligaciones	35,131.01	39,040.25
Otros activos corrientes		(923.87)
Impuesto a la renta y otros impuestos	(806.76)	42,492.50
	<u>(76,363.03)</u>	<u>60,009.10</u>
<b>EFECTIVO NETO PROVENIENTE DE LAS ACTIVIDADES DE OPERACIÓN</b>	<u>790,330.58</u>	<u>754,808.27</u>



Rodrigo Viteji Arias  
Gerente General



Nancy Constante G  
Contador

Vea notas a los estados financieros



**ANDIGRAIN S.A.****NOTAS A LOS ESTADOS FINANCIEROS****AÑOS TERMINADOS AL 31 DE DICIEMBRE DE 2010 Y 2009**

(Expresadas en USDólares)

**A. ANDIGRAIN S.A.:**

Fue constituida el 11 de noviembre de 1996 en la ciudad de Guayaquil. Sus actividades principales son: operar y administrar las instalaciones portuarias; operador portuario de la carga, estiba y desestiba, carga y descarga, depósito y almacenamiento, y poner a disposición los medios mecánicos, terrestres y flotantes para transportar la carga.

Sus ingresos provienen del arrendamiento de equipos y maquinarias para realizar trabajos y operaciones en actividades portuarias, principalmente a su relacionada Andipuerto S.A. El 30 de junio de 2007 la Compañía entregó las bodegas que Autoridad Portuaria de Guayaquil le había concesionado, y cuya ocupación y explotación le generaba ingresos por almacenamiento.

**B. PRINCIPIOS CONTABLES ECUATORIANOS:**

La Compañía mantiene sus registros contables en USDólares y de acuerdo con los principios contables del Ecuador, que son los mismos utilizados en la preparación de los estados financieros. A continuación mencionamos los principios contables más importantes que se han utilizado:

Inventarios: De herramientas, repuestos, y accesorios se registran al valor de adquisición.

Provisión para cuentas incobrables: Las reservas para posibles pérdidas se incrementan mediante provisiones con cargo a resultados y se disminuyen por los castigos de valores considerados como irre recuperables. Se determinan en función de la evaluación de cartera.

Inversiones en acciones: Están registradas al valor nominal y desde 2009 se ajustan al valor patrimonial proporcional. El efecto del registro acumulado al 31 de diciembre de 2008 se contabiliza en patrimonio, y el efecto del año 2009 en resultados.

Activos fijos: Están registrados al costo de adquisición. Las erogaciones por mantenimiento y reparaciones se cargan a gastos al incurrirse en ellas, mientras que las mejoras de importancia se capitalizan. La depreciación se calcula por el método de línea recta, tomando como base la vida útil estimada de los activos, las que se detalla a continuación:

<b><u>ACTIVOS</u></b>	<b><u>AÑOS</u></b>
Parqueos	20
Equipos de oficina	10
Muebles y enseres	10
Maquinarias y equipos	10
Sistemas de radio comunicación	10
Equipos de seguridad	10
Instalaciones	10
Otros activos fijos	3

**ANDIGRAIN S.A.****B. PRINCIPIOS CONTABLES ECUATORIANOS** (Continuación)

Provisión para jubilación: Se contabiliza sobre la base del estudio actuarial realizado por consultores especializados. Las provisiones se registran contra resultados.

Obligaciones laborales: Se originan en disposiciones laborales vigentes, y se registran contra resultados las partes proporcionales de las obligaciones devengadas.

Reserva legal: Es el 10% de provisión que se registra por disposición legal, tomando como base el resultado neto del período.

Ingresos y gastos: Se contabilizan por el método del devengado, los ingresos cuando se producen y los gastos cuando se causan.

Moneda local: A partir del 10 de enero del 2000 el USDólar es la moneda de uso local en la República del Ecuador.

**C. EFECTIVO:**

	<b>Al 31 de diciembre de</b>	
	<b>2010</b>	<b>2009</b>
Caja	60.00	60.00
Bancos locales	77,836.60	29,688.91
	<u>77,896.60</u>	<u>29,748.91</u>

**D. CUENTAS Y DOCUMENTOS POR COBRAR:**

	<b>Al 31 de diciembre de</b>	
	<b>2010</b>	<b>2009</b>
Clientes bodegas	12,042.47	26,089.98
Empleados	1,482.93	1,456.98
Operadores		999.04
Varias cuentas por cobrar	8,658.06	19,065.70
Compañías relacionadas	89,419.63	
	<u>111,603.09</u>	<u>47,611.70</u>
Provisión de cuentas incobrables (1)	<u>(1,691.06)</u>	<u>(1,570.63)</u>
	<u>109,912.03</u>	<u>46,041.07</u>

(1) El movimiento de la provisión para cuentas de cobro dudoso es como sigue:

	<b>Al 31 diciembre de</b>	
	<b>2010</b>	<b>2009</b>
Saldo al inicio del año	1,570.63	2,185.86
(+) Provisión	120.43	260.90
(-) Castigos		(876.13)
Saldo al final del año	<u>1,691.06</u>	<u>1,570.63</u>

**ANDIGRAIN S.A.****E. GASTOS PAGADOS POR ANTICIPADO:**

	<b>Al 31 de diciembre de</b>	
	<b>2010</b>	<b>2009</b>
Anticipos y retenciones de impuestos	0.00	40,277.90
Mantenimiento de equipos		945.08
Seguros	29,546.11	19,351.31
Otros pagos anticipados		209.41
	<u>29,546.11</u>	<u>60,783.70</u>

**F. INVERSIONES PERMANENTES:**

Al 31 de diciembre de 2010, la Compañía mantiene una inversión en su relacionada ANDIPUERTO GUAYAQUIL S.A. de 3,212 acciones, equivalente al 25% del patrimonio de ésta.

**G. ACTIVOS FIJOS:**

	<b>Saldo al 01/01/2010</b>	<b>Adiciones</b>	<b>Bajas y Retiros</b>	<b>Saldo al 31/12/2010</b>
Parqueos	74,565.80	6,494.41	6,494.41	74,565.80
Equipos de oficina	10,450.90		48.06	10,402.84
Equipos de computación	18,717.42	2,497.00	12,346.99	8,867.43
Muebles y enseres	36,075.95		348.75	35,727.20
Maquinarias	3,087,287.07	485,134.26	228,851.23	3,343,570.10
Vehículos		37,500.00		37,500.00
Equipos de seguridad	674.75			674.75
Instalaciones	61,516.13			61,516.13
Otros activos fijos	17,530.84			17,530.84
	<u>3,306,818.86</u>	<u>531,625.67</u>	<u>(248,089.44)</u>	<u>3,590,355.09</u>
Depreciación acumulada	<u>(1,141,331.42)</u>	<u>(386,540.72)</u>	<u>230,897.51</u>	<u>(1,296,974.63)</u>
	<u>2,165,487.44</u>	<u>145,084.95</u>	<u>17,191.93</u>	<u>2,293,380.46</u>

**H. OTROS ACTIVOS:**

	<b>Al 31 de diciembre de</b>	
	<b>2010</b>	<b>2009</b>
Software		889.03
Cuentas por cobrar a largo plazo	2,382.56	18,519.04
	<u>2,382.56</u>	<u>19,408.07</u>

**I. CUENTAS Y DOCUMENTOS POR PAGAR:**

Incluye principalmente US\$18,386.40 correspondiente a varios proveedores y \$97,345.54 correspondiente a relacionada Andinave S.A.

**ANDIGRAIN S.A.****J. PASIVO A LARGO PLAZO:**

	<b>Al 31 de diciembre de</b>	
	<b>2010</b>	<b>2009</b>
Préstamos de los accionistas	442,669.24	563,635.05
Cuentas por pagar I.I.A.S.A. – Caterpillar (1)	193,283.10	387,743.43
Cuentas por pagar a largo plazo		110,000.00
Provisión para jubilación patronal	19,365.34	10,862.34
	655,317.68	1,072,240.82
Porción corriente Andinave S.A.	(97,345.54)	(277,526.54)
Porción corriente: I.I.A.S.A. – Caterpillar	(141,501.42)	(194,460.33)
	<u>416,470.72</u>	<u>600,253.95</u>

(1) Corresponde a la compra de maquinarias y equipos mediante crédito directo a un interés del 8.35% anual. Los vencimientos futuros son como sigue:

<b>Año</b>	<b>Valor</b>
2011	141,501.42
2012	51,781.68
	<u>193,283.10</u>

**K. OBLIGACIÓN BANCARIA A LARGO PLAZO:**

Corresponde a préstamo para la compra de equipo pesado. A continuación el detalle:

<b>Institución</b>	<b>Monto</b>	<b>Tasa</b>	<b>Plazo</b>	<b>Al 31 de diciembre de 2010</b>	
				<b>Corto plazo</b>	<b>Largo Plazo</b>
Banco Bolivariano	110,700.23	10%	3 años	36,780.42	40,673.35
Banco Bolivariano	84,000.00	9%	3 años	25,803.07	56,456.93
Banco Bolivariano	84,000.00	9%	3 años	25,803.07	56,456.93
				<u>88,386.56</u>	<u>153,587.21</u>

**L. INVERSION DE LOS ACCIONISTAS:**

**Capital social:** Representa 112,000 acciones – autorizadas, emitidas y en circulación con un valor nominal de US\$1.00 cada una.

**Reserva legal:** De acuerdo con la legislación vigente en el Ecuador, la Compañía debe transferir el 10% de las utilidades líquidas y realizadas a la reserva legal, hasta completar el 50% del capital suscrito y pagado. Esta reserva no puede ser distribuida a los Accionistas, excepto en caso de liquidación de la Compañía, pero puede ser utilizada para cubrir pérdidas futuras o para aumentar el capital.

**Reserva de capital:** Se incluyen en este rubro las siguientes cuentas que se originaron en ajustes por inflación hasta el período de transición: reserva por revalorización del patrimonio y reexpresión monetaria.

**Resultados acumulados:** El saldo de esta cuenta está a disposición de los accionistas de la Compañía y puede ser utilizado para la distribución de dividendos y ciertos pagos, tales como reliquidación de impuestos, etc.

**ANDIGRAIN S.A.****M. INGRESOS POR RELACIONADAS:**

La compañía realizó el ajuste por VPP hasta el año 2009. En el 2010 de acuerdo a la NIC 27 se reconocerá en resultados los dividendos procedentes de esa inversión cuando se establezca el derecho de la entidad a recibir el pago del dividendo.

**N. COSTOS DE SERVICIOS PORTUARIOS:**

Corresponde al siguiente detalle:

	<b>31 de diciembre de</b>	
	<b>2010</b>	<b>2009</b>
Alquiler de equipos y maquinarias	12,262.50	2,070.00
Almacenaje	132,050.70	88,428.57
Personal		3,924.80
Mantenimiento de equipos	105,269.94	23,887.85
Consumibles	1,748.17	2,128.80
Otros costos	29,876.23	36,479.46
Taller	4,608.34	143.55
Subcontratación de transporte	338,161.22	223,644.96
	<u>623,977.1</u>	<u>380,707.89</u>

**O. PARTICIPACIÓN DE LOS TRABAJADORES EN LA UTILIDAD E IMPUESTO A LA RENTA:**

De acuerdo con las leyes laborales vigentes, la Compañía debe destinar el 15% de su utilidad líquida anual antes del impuesto sobre la renta para repartirlo entre sus trabajadores. La provisión de impuesto a la renta se calcula aplicando la tasa del 25% sobre la utilidad tributable anual. La base de este cálculo se determinó como sigue:

	<b>Al 31 de diciembre de</b>	
	<b>2010</b>	<b>2009</b>
Utilidad contable de enero a diciembre	728,790.43	672,253.68
Más: Gastos no deducibles		14,446.15
Menos: Dividendos		
Menos: Ingresos exentos		146,506.77
Base para el cálculo de la participación a trabajadores en la utilidad	728,790.43	525,746.91
Participación de los trabajadores en la utilidad	109,318.56	78,862.04
Más: Gastos no deducibles	19,372.70	
Base Imponible para el cálculo de Impuesto a la Renta	638,844.57	461,331.02
Impuesto a la renta	159,711.14	115,332.76
Menos: Retenciones en la fuente	42,545.91	39,750.30
Impuesto a la renta por pagar	<u>117,165.23</u>	<u>75,582.46</u>

**ANDIGRAIN S.A.****P. TRANSACCIONES CON PARTES RELACIONADAS LOCALES:**

Las transacciones con partes relacionadas se han efectuado en condiciones similares a las que normalmente se realiza en el mercado. Estas cuentas no tienen fecha de vencimiento definida ni generan intereses. A continuación el detalle:

	<b>Al 31 de diciembre de</b>	
	<b>2010</b>	<b>2009</b>
<b><u>Cuentas por cobrar:</u></b>		
Andipuerto Guayaquil S.A.	89,419.63	
	<u>89,419.63</u>	
<b><u>Cuentas por pagar a corto plazo:</u></b>		
Andinave S.A.	97,345.54	277,526.54
	<u>97,345.54</u>	<u>277,526.54</u>
<b><u>Cuentas por pagar a largo plazo:</u></b>		
Andinave S.A.	345,323.70	286,108.51
	<u>345,323.70</u>	<u>286,108.51</u>
<b><u>Alquiler de maquinarias y almacenaje:</u></b>		
Andipuerto Guayaquil S.A.	1,681,889.16	1,512,000.00
	<u>1,681,889.16</u>	<u>1,512,000.00</u>
<b><u>Otros servicios prestados:</u></b>		
Andipuerto Guayaquil S.A.		88,102.26
Pacificlink S.A.		13.53
Andinave S.A.	20,462.34	
	<u>20,462.34</u>	<u>88,115.79</u>
<b><u>Adquisición de servicios:</u></b>		
Andipuerto Guayaquil S.A.		934.00
Andinave S.A.		43,670.27
Anditrade S.A.		45,000.00
		<u>89,604.27</u>

**Q. IMPLEMENTACIÓN DE LAS NORMAS INTERNACIONALES DE INFORMACIÓN FINANCIERA NIIF:**

El 21 de agosto del 2006, mediante Resolución de la Superintendencia de Compañías No. 06.Q.ICI.004, se exige la aplicación de las Normas Internacionales de Información Financiera a partir del año 2009 a las compañías y entidades sujetas al control y vigilancia de la referida Superintendencia. El 20 de noviembre del 2008, con resolución de la Superintendencia de Compañías No. 08.G.DSC, se estableció el cronograma para la adopción del cuerpo de Normas Internacionales de Información Financiera, en reemplazo de las Normas Ecuatorianas de Contabilidad, el que comenzó en el año 2010 y concluye en el 2012. La Compañía deberá implementarlas a partir del 2011.

**ANDIGRAIN S.A.****R. CÓDIGO ORGÁNICO DE LA PRODUCCIÓN, COMERCIO E INVERSIONES:**

El 16 de noviembre de 2010, la Asamblea Nacional emitió el Código Orgánico de la Producción, Comercio e Inversiones, que incluye incentivos y estímulos de desarrollo económico. Entre los incentivos de carácter general, se establece la reducción progresiva de un punto porcentual del impuesto a la renta durante los siguientes tres años, la exoneración de impuesto a la salida de divisas para las operaciones de financiamiento externo, la exoneración del anticipo al impuesto a la renta por cinco años para toda inversión nueva, y la reforma al cálculo del anticipo del impuesto a la renta. Este Código aún no cuenta con un reglamento que norme su aplicación y cumplimiento.

**T. EVENTOS SUBSECUENTES:**

De acuerdo a la información disponible a la fecha de presentación de los estados financieros por el período terminado el 31 de diciembre de 2010, no han ocurrido eventos o circunstancias que puedan afectar la presentación de los estados financieros a la fecha mencionada.