

 <b>SUPERINTENDENCIA DE COMPAÑÍAS</b>	<b>RAZÓN SOCIAL:</b> LAB. INDUSTRIALES FARMACEUTICA ECUATORIANA		<b>P</b> POSITIVO					
	<b>Dirección Comercial:</b> Juan Galarza 0E2-22 y la Prensa		<b>N</b> NEGATIVO					
	<b>No. Expediente</b> 757		<b>D</b> POSITIVO O NEGATIVO (DUAL)					
	<b>RUC:</b> 1790013502001		<b>Correo electrónico:</b> mmoreno@life.com.ec					
<b>AÑO DE TRANSICIÓN A NIIF:</b> 2009								
<b>AÑO DE LOS PRIMEROS ESTADOS FINANCIEROS BAJO NIIF:</b> 2010								
<b>JUNTA GENERAL QUE CONOCIÓ Y APROBÓ LA CONCILIACIÓN DEL PATRIMONIO:</b> General de Accionistas								
<b>CONCILIACION DEL ESTADO DE SITUACION FINANCIERA DE NEC A NIIF:</b>								
<b>DESCRIPCION CUENTA</b>	<b>CODIGO</b>	<b>INICIO DEL PERIODO DE TRANSICION (DD/MM/AAAA):</b>		<b>FINAL DEL PERIODO DE TRANSICION (DD/MM/AAAA):</b>				
		<b>SALDOS NEC</b>	<b>AJUSTES POR CONVERSION</b>		<b>SALDOS NEC</b>	<b>AJUSTES POR CONVERSION</b>		
			<b>DEBE</b>	<b>HABER</b>		<b>DEBE</b>	<b>HABER</b>	
		<b>SALDOS NIIF EXTRA- CONTABLES</b>			<b>SALDOS NIIF EXTRA- CONTABLES</b>			
ACTIVO	1	28,106,972.64			33,030,066.90	22,796,326.06	30,869,264.03	
ACTIVO CORRIENTE	101	16,846,343.86			16,476,843.86	14,461,877.48	14,263,687.17	
EFFECTIVO Y EQUIVALENTES AL EFFECTIVO	10101	216,064.76	-	-	216,064.76	29,326.86	29,326.86	P
ACTIVOS FINANCIEROS	10102	6,633,276.04			6,364,864.73	6,912,834.46	6,944,214.14	
ACTIVOS FINANCIEROS A VALOR RAZONABLE CON CAMBIOS EN RESULTADOS	1010201	-			-		-	P
ACTIVOS FINANCIEROS DISPONIBLES PARA LA VENTA	1010202	-			-		-	P
ACTIVOS FINANCIEROS MANTENIDOS HASTA EL VENCIMIENTO	1010203	186,000.00			186,000.00			P
(-) PROVISION POR DETERIORO	1010204	-			-		-	N
DOCUMENTOS Y CUENTAS POR COBRAR CLIENTES NO RELACIONADOS	1010205	6,666,074.68		168,320.31	6,487,754.37	6,611,874.39	6,443,664.08	P
DOCUMENTOS Y CUENTAS POR COBRAR CLIENTES RELACIONADOS	1010206	13,214.78			13,214.78	407,240.64	407,240.64	P
OTRAS CUENTAS POR COBRAR RELACIONADAS	1010207	-			-		-	P
OTRAS CUENTAS POR COBRAR	1010208	-			-		-	P
(-) PROVISION CUENTAS INCOBRABLES	1010209	-321,014.42			-321,014.42	-206,680.78	-206,680.78	N
INVENTARIOS	10103	9,000,664.82			9,000,664.82	6,891,738.61	6,891,738.61	
INVENTARIOS DE MATERIA PRIMA	1010301	3,001,442.76			3,001,442.76	2,329,786.96	2,329,786.96	P
INVENTARIOS DE PRODUCTOS EN PROCESO	1010302	1,246,461.23			1,246,461.23	1,071,887.68	1,071,887.68	P
INVENTARIOS DE SUMINISTROS O MATERIALES A SER CONSUMIDOS EN EL PROCESO DE PRODUCCION	1010303	4,163.26			4,163.26	4,266.13	4,266.13	P
INVENTARIOS DE SUMINISTROS O MATERIALES A SER CONSUMIDOS EN LA PRESTACION DEL SERVICIO	1010304	-			-		-	P
INVENTARIOS DE PROD. TERM. Y MERCAD. EN ALMACÉN - PRODUCIDO POR LA COMPAÑIA	1010305	3,935,920.43			3,935,920.43	2,937,114.77	2,937,114.77	P
INVENTARIOS DE PROD. TERM. Y MERCAD. EN ALMACÉN - COMPRADO A TERCEROS	1010306	-			-		-	P
MERCADERÍAS EN TRÁNSITO	1010307	813,687.14			813,687.14	248,864.20	248,864.20	P
OBRAS EN CONSTRUCCION	1010308	-			-		-	P
INVENTARIOS REPUESTOS, HERRAMIENTAS Y ACCESORIOS	1010309	-			-		-	P
OTROS INVENTARIOS	1010310	-			-		-	P
(-) PROVISION DE INVENTARIOS POR VALOR NETO DE REALIZACIÓN	1010311	-			-		-	N
(-) PROVISION DE INVENTARIOS POR DETERIORO	1010312	-			-		-	N
SERVICIOS Y OTROS PAGOS ANTICIPADOS	10104	32,036.04			32,036.04	147,663.87	147,663.87	
SEGUROS PAGADOS POR ANTICIPADO	1010401	-			-		-	P
ARRIENDOS PAGADOS POR ANTICIPADO	1010402	-			-		-	P
ANTICIPOS A PROVEEDORES	1010403	-			-		-	P
OTROS ANTICIPOS ENTREGADOS	1010404	32,036.04			32,036.04	147,663.87	147,663.87	P
ACTIVOS POR IMPUESTOS CORRIENTES	10105	864,923.21			864,923.21	870,723.89	870,723.89	
CRÉDITO TRIBUTARIO A FAVOR DE LA EMPRESA (IVA)	1010601	411,949.68			411,949.68	411,949.68	411,949.68	

**SUPERINTENDENCIA  
DE COMPAÑÍAS**  
31 MAYO 2011  
OPERADOR 18  
QUITO




DESCRIPCION CUENTA	CODIGO	INICIO DEL PERIODO DE TRANSICIÓN (DD/MM/AAAA):				FINAL DEL PERIODO DE TRANSICIÓN (DD/MM/AAAA):				
		SALDOS NEC	AJUSTES POR CONVERSION		SALDOS NIIF EXTRA- CONTABLES	SALDOS NEC	AJUSTES POR CONVERSION		SALDOS NIIF EXTRA- CONTABLES	
			DEBE	HABER			DEBE	HABER		
CRÉDITO TRIBUTARIO A FAVOR DE LA EMPRESA ( I. R.)	1010802	452,973.53			452,973.53	458,774.21			458,774.21	P
ANTICIPO DE IMPUESTO A LA RENTA	1010503				-				-	P
ACTIVOS NO CORRIENTES MANTENIDOS PARA LA VENTA Y OPERACIONES DISCONTINUADAS	10106				-				-	P
OTROS ACTIVOS CORRIENTES	10107				-				-	P
ACTIVO NO CORRIENTE	102	8,460,008.88			16,551,412.38	8,284,448.58			16,376,706.86	
PROPIEDADES, PLANTA Y EQUIPO	10201	7,562,381.23			15,865,008.98	7,407,667.57			15,492,108.27	
TERRENOS	1020101	1,576,875.00	7,532,427.82		9,109,302.82	1,576,875.00			9,109,302.82	P
EDIFICIOS	1020102	2,154,545.02			2,154,545.02	2,536,882.43			2,536,882.43	P
CONSTRUCCIONES EN CURSO	1020103				-				-	P
INSTALACIONES	1020104		183,264.86		183,264.86				183,264.86	P
MUEBLES Y ENSERES	1020105	590,821.15	44,047.49		634,868.64	820,684.03			864,731.52	P
MAQUINARIA Y EQUIPO	1020106	5,540,015.06	2,261,021.25		7,801,036.31	7,183,514.47			9,444,535.72	P
NAVES, AERONAVES, BARCAZAS Y SIMILARES	1020107				-				-	P
EQUIPO DE COMPUTACIÓN	1020108	890,164.42		1,825.30	888,339.12	840,587.58			838,762.28	P
VEHÍCULOS, EQUIPOS DE TRANSPORTE Y EQUIPO CAMINERO MÓVIL	1020109	926,820.39			926,820.39	782,405.04			782,405.04	P
OTROS PROPIEDADES, PLANTA Y EQUIPO	1020110	2,068,252.44			2,068,252.44	136,390.31			136,390.31	P
REPUESTOS Y HERRAMIENTAS	1020111				-				-	P
(-) DEPRECIACIÓN ACUMULADA PROPIEDADES, PLANTA Y EQUIPO	1020112	-8,185,112.26		1,916,307.36	-6,101,419.61	-6,469,651.29	18,208.06		-8,404,166.71	N
(-) DETERIORO ACUMULADO DE PROPIEDADES, PLANTA Y EQUIPO	1020113				-				-	N
ACTIVOS DE EXPLORACION Y EXPLOTACION	1020114	-			-	-			-	
ACTIVOS DE EXPLORACION Y EXPLOTACION	102011401				-				-	P
(-) AMORTIZACIÓN ACUMULADA DE ACTIVOS DE EXPLORACIÓN Y EXPLOTACIÓN	102011402				-				-	N
(-) DETERIORO ACUMULADO DE ACTIVOS DE EXPLORACIÓN Y EXPLOTACIÓN	102011403				-				-	N
PROPIEDADES DE INVERSIÓN	10202	-			-	-			-	
TERRENOS	1020201				-				-	P
EDIFICIOS	1020202				-				-	P
(-) DEPRECIACION ACUMULADA DE PROPIEDADES DE INVERSIÓN	1020203				-				-	N
(-) DETERIORO ACUMULADO DE PROPIEDADES DE INVERSIÓN	1020204				-				-	N
ACTIVOS BIOLÓGICOS	10203	-			-	-			-	
ANIMALES VIVOS EN CRECIMIENTO	1020301				-				-	P
ANIMALES VIVOS EN PRODUCCION	1020302				-				-	P
PLANTAS EN CRECIMIENTO	1020303				-				-	P
PLANTAS EN PRODUCCION	1020304				-				-	P
(-) DEPRECIACION ACUMULADA DE ACTIVOS BIOLÓGICOS	1020305				-				-	N
(-) DETERIORO ACUMULADO DE ACTIVOS BIOLÓGICOS	1020306				-				-	N
ACTIVO INTANGIBLE	10204	6,468.20			0.00	2,530.41			0.00	

31 MAYO 2011

OPERADOR 18

QUITO

SECRETARÍA DE COMPAÑÍAS



DESCRIPCION CUENTA	CODIGO	INICIO DEL PERIODO DE TRANSICION (DD/MM/AAAA):				FINAL DEL PERIODO DE TRANSICION (DD/MM/AAAA):				
		SALDOS NEC	AJUSTES POR CONVERSION		SALDOS NIIF EXTRA- CONTABLES	SALDOS NEC	AJUSTES POR CONVERSION		SALDOS NIIF EXTRA- CONTABLES	
			DEBE	HABER			DEBE	HABER		
PLUSVALIAS	1020401				-				-	P
MARCAS, PATENTES, DERECHOS DE LLAVE, CUOTAS PATRIMONIALES Y OTROS SIMILARES	1020402	56,571.12			56,571.12		56,571.12		56,571.12	P
ACTIVOS DE EXPLORACION Y EXPLOTACION	1020403				-				-	P
(-) AMORTIZACION ACUMULADA DE ACTIVOS INTANGIBLE	1020404	-50,102.92		6,468.20	-56,571.12	-54,040.71	3,937.79		-56,571.12	N
(-) DETERIORO ACUMULADO DE ACTIVO INTANGIBLE	1020405				-				-	N
OTROS INTANGIBLES	1020406				-				-	P
ACTIVOS POR IMPUESTOS DIFERIDOS	10205	-			-				-	
ACTIVOS POR IMPUESTOS DIFERIDOS	1020501				-				-	P
ACTIVOS FINANCIEROS NO CORRIENTES	10206				-	-			-	
ACTIVOS FINANCIEROS MANTENIDOS HASTA EL VENCIMIENTO	1020601				-				-	P
(-) PROVISION POR DETERIORO DE ACTIVOS FINANCIEROS MANTENIDOS HASTA EL VENCIMIENTO	1020602				-				-	N
DOCUMENTOS Y CUENTAS POR COBRAR	1020603				-				-	P
(-) PROVISION CUENTAS INCOBRABLES DE ACTIVOS FINANCIEROS NO CORRIENTES	1020604				-				-	N
OTROS ACTIVOS NO CORRIENTES	10207	891,159.25			896,402.36	874,230.80			883,696.89	
INVERSIONES SUBSIDIARIAS	1020701								-	P
INVERSIONES ASOCIADAS	1020702	873,578.36			873,578.36	859,449.71	14,124.88		873,574.89	P
INVERSIONES NEGOCIOS CONJUNTOS	1020703				-				-	P
OTRAS INVERSIONES	1020704				-				-	P
(-) PROVISION VALUACION DE INVERSIONES	1020705				-				-	N
OTROS ACTIVOS NO CORRIENTES	1020706	17580.89		4,756.89	12,824.00	14780.89			10,024.00	P
PASIVO	2	16,789,706.10			16,786,867.32	12,913,676.11			12,998,482.37	
PASIVO CORRIENTE	201	11,807,216.26			11,806,832.45	7,926,763.68			7,992,381.69	
PASIVOS FINANCIEROS A VALOR RAZONABLE CON CAMBIOS EN RESULTADOS	20101								-	P
PASIVOS POR CONTRATOS DE ARRENDAMIENTO FINANCIEROS	20102								-	P
CUENTAS Y DOCUMENTOS POR PAGAR	20103	8,102,372.81			8,102,372.81	5,148,170.28			5,148,170.28	
LOCALES	2010301	2,107,113.27			2,107,113.27	1,264,541.98			1,264,541.98	P
DEL EXTERIOR	2010302	6,995,259.34			6,995,259.34	3,883,628.33			3,883,628.33	P
OBLIGACIONES CON INSTITUCIONES FINANCIERAS	20104	162,937.62			162,937.62	340,319.73			340,319.73	
LOCALES	2010401	70,066.88			70,066.88	239,479.36			239,479.36	P
DEL EXTERIOR	2010402	92,871.64			92,871.64	100,840.37			100,840.37	P
PROVISIONES	20105	276,827.01			136,244.20	206,962.07			172,690.08	
LOCALES	2010501	272,269.06	140,382.81		131,886.25	206,962.07		106,010.82	172,590.08	P
DEL EXTERIOR	2010502	4,367.95			4,367.95				-	P
PORCION CORRIENTE DE OBLIGACIONES EMITIDAS	20106	491,666.65			491,666.65	950,000.00			950,000.00	P
OTRAS OBLIGACIONES CORRIENTES	20107	1,024,892.96			1,024,892.96	608,226.90			608,226.90	
CON LA ADMINISTRACION TRIBUTARIA	2010701	93,044.93			93,044.93	115,629.26			115,629.26	P
IMPUESTO A LA RENTA POR PAGAR DEL EJERCICIO	2010702	375,629.54			375,629.54	186,873.62			186,873.62	P
CON EL IESS	2010703	104,661.34			104,661.34	139,179.69			139,179.69	P
POR BENEFICIOS DE LEY A EMPLEADOS	2010704				-				-	P
PARTICIPACION TRABAJADORES POR PAGAR DEL EJERCICIO	2010705	448,844.45			448,844.45	163,830.73			163,830.73	P


31 MAR 2011

OPERADOR 18


QUITO


12

SUPERINTENDENCIA DE COMPAÑIAS



DESCRIPCION CUENTA	CODIGO	INICIO DEL PERIODO DE TRANSICIÓN (DD/MM/AAAA):				FINAL DEL PERIODO DE TRANSICIÓN (DD/MM/AAAA):				
		SALDOS NEC	AJUSTES POR CONVERSION		SALDOS NIF EXTRA- CONTABLES	SALDOS NEC	AJUSTES POR CONVERSION		SALDOS NIF EXTRA- CONTABLES	
			DEBE	HABER			DEBE	HABER		
DIVIDENDOS POR PAGAR	2010700	2,712.70			2,712.70	2,712.70			2,712.70	P
CUENTAS POR PAGAR DIVERSAS/RELACIONADAS	20108	600,000.00			600,000.00				-	P
OTROS PASIVOS FINANCIEROS	20109	922,416.00			922,416.00	588,845.19			588,845.19	P
ANTICIPOS DE CLIENTES	20110				-				-	P
PASIVOS DIRECTAMENTE ASOCIADOS CON LOS ACTIVOS NO CORRIENTES Y OPERACIONES DISCONTINUADAS	20111				-				-	P
PORCION CORRIENTE DE PROVISIONES POR BENEFICIOS A EMPLEADOS	20112	-			-	-			-	
JUBILACION PATRONAL	2011201				-				-	P
OTROS BENEFICIOS A LARGO PLAZO PARA LOS EMPLEADOS	2011202				-				-	P
OTROS PASIVOS CORRIENTES	20113	226,302.51			226,302.51	84,230.40			84,230.40	P
PASIVO NO CORRIENTE	202	3,962,490.84			4,119,024.87	4,986,822.53			5,106,070.78	
PASIVOS POR CONTRATOS DE ARRENDAMIENTO FINANCIERO	20201				-				-	P
CUENTAS Y DOCUMENTOS POR PAGAR	20202	82,214.37			82,214.37	96,562.46			96,562.46	
LOCALES	2020201	82,214.37			82,214.37	96,562.46			96,562.46	P
DEL EXTERIOR	2020202				-				-	P
OBLIGACIONES CON INSTITUCIONES FINANCIERAS	20203	229,423.50			229,423.50	136,772.16			136,772.16	
LOCALES	2020301	44,172.07			44,172.07	41,760.56			41,760.56	P
DEL EXTERIOR	2020302	185,251.43			185,251.43	95,011.60			95,011.60	P
CUENTAS POR PAGAR DIVERSAS/RELACIONADAS	20204	-			-	-			-	
LOCALES	2020401				-				-	P
DEL EXTERIOR	2020402				-				-	P
OBLIGACIONES EMITIDAS	20205	987,500.01			987,500.01	1,787,500.01			1,787,500.01	P
ANTICIPOS DE CLIENTES	20206									P
PROVISIONES POR BENEFICIOS A EMPLEADOS	20207	2,863,382.96			2,677,336.76	2,966,987.91			2,912,323.70	
JUBILACION PATRONAL	2020701	2,538,849.79		13,983.79	2,652,833.58	2,740,870.74		39352	2,794,206.53	P
OTROS BENEFICIOS NO CORRIENTES PARA LOS EMPLEADOS	2020702	124,503.17			124,503.17	225,117.17	107000		118,117.17	P
OTRAS PROVISIONES	20208				-				-	P
PASIVO DIFERIDO	20209	-			142,550.24	-			172,912.46	
INGRESOS DIFERIDOS	2020901				-				-	P
PASIVOS POR IMPUESTOS DIFERIDOS	2020902			142,550.24	142,550.24			30362.22	172,912.46	P
OTROS PASIVOS NO CORRIENTES	20210				-				-	P
PATRIMONIO NETO	3	9,337,266.44			17,244,198.58	9,822,749.88			17,660,611.66	
CAPITAL	301	7,556,134.68			7,556,134.68	9,337,266.44			9,337,266.44	
CAPITAL SUSCRITO o ASIGNADO	30101	7,556,134.68			7,556,134.68	9,337,266.44			9,337,266.44	P
(-) CAPITAL SUSCRITO NO PAGADO, ACCIONES EN TESORERIA	30102				-				-	N
APORTES DE SOCIOS O ACCIONISTAS PARA FUTURA CAPITALIZACIÓN	302				-				-	P
PRIMA POR EMISIÓN PRIMARIA DE ACCIONES	303				-				-	P
RESERVAS	304	-			-	-			-	
RESERVA LEGAL	30401				-				-	P






DESCRIPCION CUENTA	CODIGO	INICIO DEL PERIODO DE TRANSICIÓN (DD/MM/AAAA):			FINAL DEL PERIODO DE TRANSICIÓN (DD/MM/AAAA):				
		SALDOS NEC	AJUSTES POR CONVERSION		SALDOS NEC	AJUSTES POR CONVERSION			SALDOS NIF EXTRA- CONTABLES
			DEBE	HABER		DEBE	HABER		
RESERVAS FACULTATIVA Y ESTATUTARIA	30402			-					P
RESERVA DE CAPITAL	30403			-					D
OTRAS RESERVAS	30404			-					P
OTROS RESULTADOS INTEGRALES	305	-		7,532,427.82	-			7,532,427.82	
SUPERAVIT DE ACTIVOS FINANCIEROS DISPONIBLES PARA LA VENTA	30501			-					P
SUPERAVIT POR REVALUACIÓN DE PROPIEDADES, PLANTA Y EQUIPO	30502		7,532,427.82	7,532,427.82				7,532,427.82	P
SUPERAVIT POR REVALUACIÓN DE ACTIVOS INTANGIBLES	30503			-				-	P
OTROS SUPERAVIT POR REVALUACION	30504							-	P
RESULTADOS ACUMULADOS	306	-		374,504.32	-			374,504.32	
GANANCIAS ACUMULADAS	30601			-				-	P
(-) PÉRDIDAS ACUMULADAS	30602							-	N
RESULTADOS ACUMULADOS PROVENIENTES DE LA ADOPCION POR PRIMERA VEZ DE LAS NIF	30603		374,504.32	374,504.32				374,504.32	D
RESULTADOS DEL EJERCICIO	307	1,781,131.76		1,781,131.76	485,483.61			416,613.08	
GANANCIA NETA DEL PERIODO	30701	1,781,131.76		1,781,131.76	485,483.61	68870.43		416,613.08	P
(-) PÉRDIDA NETA DEL PERIODO	30702			-				-	N
		25,106,972.64		32,030,066.90	22,736,328.08			30,659,284.63	

DECLARO QUE LOS DATOS QUE CONSTAN EN ESTOS ESTADOS FINANCIEROS SON EXACTOS Y VERDADEROS.

LOS AJUSTES POR NIF A LOS ESTADOS FINANCIEROS ESTÁN ELABORADOS BAJO NORMAS INTERNACIONALES DE INFORMACIÓN FINANCIERA Y LOS EFECTOS DE LA CONCILIACIÓN DEL PATRIMONIO AL INICIO DEL PERIODO DE TRANSICIÓN HAN SIDO APROBADOS POR EL DIRECTORIO O EL ORGANISMO QUE ESTATUTARIAMENTE ESTA FACULTADO PARA TALES EFECTOS Y RATIFICADOS POR LA JUNTA GENERAL DE SOCIOS O ACCIONISTAS SOCIOS O POR EL APODERADO, EN EL CASO DEL ENTE EXTRAJERO, QUE CONOCIO Y APROBO LOS PRIMEROS ESTADOS FINANCIEROS BAJO NIF

FIRMA REPRESENTANTE LEGAL  
NOMBRE: XAVIER SIMON  
CUIRUC: 0902826726



FIRMA CONTADOR:  
NOMBRE: MARITZA MORENO  
RUC: 1709448961001