



Estados Financieros

CARBOGAS S. A.

*Años Terminados el 31 de Diciembre del 2008 y 2007
con Informe de los Auditores Externos Independientes*



Romero & Asociados
Member Horwath International


CARBOGAS S. A.

Estados Financieros

Años Terminados el 31 de Diciembre del 2008 y 2007

Contenido

Informe de los Auditores Externos Independientes.....	1
Estados Financieros Auditados	
Balances Generales.....	2
Estados de Resultados.....	4
Estados de Cambios en el Patrimonio de Accionistas.....	5
Estados de Flujos de Efectivo.....	6
Notas a los Estados Financieros.....	7





Romero & Asociados

Member Horwath International

Romero & Asociados Cia. Ltda.
Auditores Independientes
Junín 114 y Malecón
Edif. Torres del Río, Piso 6, Ofc. 8
Guayaquil- Ecuador
+593 (4) 256-0655 Main
+593 (4) 256-2199 Fax
www.romeroasociados.com


Informe de los Auditores Externos Independientes

A los Accionistas y Directores de
CARBOGAS S. A.

Hemos auditado los balances generales adjuntos de CARBOGAS S.A. al 31 de Diciembre del 2008 y 2007, y los correspondientes estados de resultados, cambios en el patrimonio de accionistas y flujos de efectivo por los años terminados en esas fechas. Estos estados financieros son responsabilidad de la Administración de la Compañía. Nuestra responsabilidad consiste en expresar una opinión sobre esos estados financieros en base a nuestras auditorias.


Nuestras auditorias fueron efectuadas de acuerdo con Normas Ecuatorianas de Auditoria. Estas normas requieren que la auditoria sea diseñada y ejecutada para obtener seguridad razonable de si los estados financieros están libres de errores importantes. La auditoria incluye el examen, mediante pruebas, de la evidencia que respalda las cifras y revelaciones en los estados financieros. La auditoria también requiere la evaluación de los principios de contabilidad utilizados y las estimaciones importantes hechas por la Administración, así como la evaluación de la presentación de los estados financieros en su conjunto. Creemos que nuestras auditorias proporcionan una base razonable para nuestra opinión.

En nuestra opinión, los estados financieros mencionados en el primer párrafo presentan razonablemente, en todos los aspectos importantes, la situación financiera de CARBOGAS S.A. al 31 de Diciembre del 2008 y 2007, los resultados de sus operaciones, los cambios en su patrimonio y sus flujos de efectivo por los años terminados en esas fechas, de acuerdo con Normas Ecuatorianas de Contabilidad.


Mario E. Rosales - Socio
RNC No. 13580



Romero & Asociados
SC - RNAE No. 056


Pedro B. Villalta - Gerente
RNC No. 23959

16 de Marzo del 2009

CARBOGAS S.A.

Balances Generales

	31 de Diciembre	
	2008	2007
	<i>(US Dólares)</i>	
Activos		
Activos corrientes:		
Caja y bancos	170,937	70,884
Cuentas por cobrar <i>(Nota 3)</i>	759,414	879,481
Inventarios, repuestos	84,897	41,165
Gastos anticipados, seguros	13,334	14,987
Total activos corrientes	<u>1,028,582</u>	<u>1,006,517</u>
Propiedades y equipos <i>(Nota 4)</i> :		
Edificios e instalaciones	104,137	-
Parqueaderos	13,500	13,500
Tanques de almacenamiento	536,917	505,086
Equipos	83,412	94,072
Muebles y enseres	23,910	23,910
Equipos de computación	-	6,038
Vehículos	6,221	3,256
En proceso	-	115,463
Total al costo	<u>768,097</u>	<u>761,325</u>
Depreciación acumulada	<u>(279,164)</u>	<u>(224,639)</u>
Total propiedades y equipos, neto	<u>488,933</u>	<u>536,686</u>
Cargos diferidos y otros activos <i>(Nota 5)</i>	6,546	10,117
Total activos	<u><u>1,524,061</u></u>	<u><u>1,553,320</u></u>

31 de Diciembre

2008

2007

(US Dólares)

Pasivos y patrimonio de accionistas

Pasivos corrientes:

Documentos por pagar (Nota 6)

-

150,000

Cuentas por pagar (Nota 7)

129,295

137,226

Gastos acumulados (Nota 8)

25,747

1,216

Total pasivos corrientes

155,042

288,442

Patrimonio de accionistas:

Capital pagado (Nota 9)

1,196,614

1,192,146

Reserva legal

74,655

63,794

Utilidades retenidas

97,750

8,938

Total patrimonio de accionistas


1,369,019


1,264,878


Total pasivos y patrimonio de accionistas

1,524,061

1,553,320


Ing. Gustavo Heinert
Gerente General
Ver notas adjuntas.



Ing. Bolívar Malta
Gerente Financiero



C.P.A. Janeth Mieles
Contadora General


CARBOGAS S. A.

Estados de Resultados

	Años Terminados el	
	2008	2007
	(US Dólares)	
Ventas netas (Nota 10)	1,728,108	1,890,500
Costo de ventas (Nota 10)	(1,374,568)	(1,575,028)
Utilidad bruta	353,540	315,472
Gastos de operación:		
Ventas (Nota 10)	(225,265)	(333,207)
Administrativos (Nota 10)	(156,243)	(152,279)
	(381,508)	(485,486)
Pérdida de operaciones	(27,968)	(170,014)
Otros ingresos (gastos):		
Financieros	(3,750)	(16,506)
Comisiones ganadas (Nota 10)	98,608	73,714
Servicio de mantenimiento y movilización de tanques (Nota 10)	100,000	100,000
Otros	3,855	26,099
	198,713	183,307
Utilidad antes de participación de trabajadores e impuesto a la renta	170,745	13,293
Participación de trabajadores	(25,612)	-
Impuesto a la renta (Nota 11)	(36,522)	(3,362)
Total	(62,134)	(3,362)
Utilidad neta	108,611	9,931


 Ing. Gustavo Heinert
 Gerente General


 Ing. Bolívar Malta
 Gerente Financiero



 C.P.A. Janeth Mieles
 Contadora General

Ver notas adjuntas.


CARBOGAS S. A.

Estados de Cambios en el Patrimonio de Accionistas

	Capital Pagado	Aportes para Aumento de Capital	Reserva Legal	Utilidades Retenidas	Total
	<i>(US Dólares)</i>				
Saldos al 31 de Diciembre del 2006	1,118,818	-	62,801	153,172	1,334,791
Aportes para aumento de capital	-	73,328	-	(73,328)	-
Aumento de capital <i>(Nota 9)</i>	73,328	(73,328)	-	-	-
Dividendos pagados	-	-	-	(79,844)	(79,844)
Utilidad neta, 2007	-	-	-	9,931	9,931
Apropiación, 2007	-	-	993	(993)	-
Saldos al 31 de Diciembre del 2007	1,192,146	-	63,794	8,938	1,264,878
Aportes para aumento de capital	-	4,468	-	(4,468)	-
Aumento de capital <i>(Nota 9)</i>	4,468	(4,468)	-	-	-
Dividendos pagados	-	-	-	(4,470)	(4,470)
Utilidad neta, 2008	-	-	-	108,611	108,611
Apropiación, 2008	-	-	10,861	(10,861)	-
Saldos al 31 de Diciembre del 2008	1,196,614	-	74,655	97,750	1,369,019


 Ing. Gustavo Heinert
 Gerente General


 Ing. Bolívar Malta
 Gerente Financiero



 C.P.A. Janeth Mieles
 Contadora General


Ver notas adjuntas.


CARBOGAS S. A.

Estados de Flujos de Efectivo

	Años Terminados el	
	31 de Diciembre	
	2008	2007
	<i>(US Dólares)</i>	
Efectivo proveniente de actividades de operación:		
Recibido de clientes	1,849,103	1,928,189
Pagado a proveedores y empleados	(1,733,301)	(2,022,215)
Comisiones ganadas	98,608	73,714
Servicio de mantenimiento y movilización de tanques	100,000	100,000
Intereses pagados	(3,750)	(16,506)
Impuesto a la renta	(36,522)	(14,299)
Otros	3,855	26,099
Efectivo neto proveniente de actividades de operación	277,993	74,982
Efectivo usado por actividades de inversión:		
Compras de activos fijos	(23,470)	(128,331)
(Aumento) en cargos diferidos y otros activos	-	(1,000)
Efectivo usado por actividades de inversión	(23,470)	(129,331)
Efectivo proveniente de (usado por) actividades de financiación:		
Aumento (disminución) en prestamos a corto plazo	(150,000)	150,000
Dividendos pagados	(4,470)	(79,844)
Efectivo neto proveniente de (usado por) actividades de financiación	(154,470)	70,156
Aumento neto en caja y bancos	100,053	15,807
Caja y bancos al principio del año	70,884	55,077
Caja y bancos al final del año	170,937	70,884
Conciliación de la utilidad neta con el efectivo neto proveniente de actividades de operación:		
Utilidad neta	108,611	9,931
Ajustes para conciliar la utilidad neta con el efectivo neto proveniente de actividades de operación:		
Depreciaciones y amortizaciones	74,794	188,487
Provisión para cuentas dudosas	5,475	6,151
Pérdida en baja de propiedades y equipos	-	337
Cambios en activos y pasivos de operación:		
Disminución en cuentas por cobrar	114,592	37,688
(Aumento) disminución en inventarios	(43,732)	1,413
(Aumento) disminución en gastos anticipados	1,653	(20,540)
(Disminución) en cuentas por pagar	(7,931)	(138,764)
Aumento (disminución) en gastos acumulados	24,531	(9,721)
Efectivo neto proveniente de actividades de operación	277,993	74,982


Ing. Gustavo Heibert
Gerente General


Ing. Bolívar Malta
Gerente Financiero


C.P.A. Janeth Mieles
Contadora General

Ver notas adjuntas.

CARBOGAS S. A.

Notas a los Estados Financieros

31 de Diciembre del 2008 y 2007

1. Actividades

La Compañía fue constituida en 1997 en Ecuador, su principal actividad es la comercialización de bióxido de carbono (CO₂) y productos afines, siendo sus principales proveedores dos compañías relacionadas, en base a contratos suscritos entre las partes (*Ver Nota 10*).

La información relacionada con el índice de inflación anual, publicada por el Banco Central del Ecuador en los tres últimos años, es como sigue:

<u>31 de Diciembre:</u>	<u>Índice de Inflación Anual</u>
2008	8.8%
2007	3.3%
2006	2.9%

2. Políticas Contables Significativas

Bases de Presentación de los Estados Financieros

Los estados financieros adjuntos son preparados de acuerdo con Normas Ecuatorianas de Contabilidad, las cuales requieren que la Gerencia de la Compañía efectúe estimaciones y supuestos que afectan los importes de ciertos activos, pasivos, ingresos y gastos, incluidos en dichos estados financieros. Se debe considerar que los resultados reales podrían diferir de esas estimaciones.

Las Normas Ecuatorianas de Contabilidad (NEC), no requieren que los estados financieros adjuntos incluyan el registro de un activo y pasivo por el valor justo del bien arrendado o el valor presente de los cánones, al inicio del contrato de arrendamiento; y el reconocimiento del gasto de depreciación respectivo, cuando el contrato de arrendamiento establece la opción de compra a su término, tal como es requerido por las Normas Internacionales de Información Financiera (NIIF).

De acuerdo con la Resolución No. 08.GDSC.010 de la Superintendencia de Compañías del 20 de Noviembre del 2008, se estableció un cronograma de aplicación obligatoria de las Normas Internacionales de Información Financiera (NIIF) por parte de las compañías y entes sujetos al control y vigilancia de la Superintendencia de Compañías, para el registro, preparación y presentación de estados financieros a partir del 1 de Enero del 2010, 2011 y el 2012. A partir de esas fechas se derogarán las resoluciones que establecieron el uso obligatorio de las Normas Ecuatorianas de Contabilidad (NEC). Además, las compañías y entes antes mencionados prepararán obligatoriamente hasta Marzo del 2009, 2010 y 2011, en su orden, un cronograma de implementación de dichas NIIF, el cual deberá ser aprobado por la junta general de accionistas o socios, o por el apoderado en caso de compañías extranjeras que ejerzan actividades en el país. La Compañía tiene la obligatoriedad de aplicar las NIIF a partir del 1 de Enero del 2012.

CARBOGAS S. A.

Notas a los Estados Financieros (continuación)

2. Políticas Contables Significativas (continuación)

Valuación de Inventarios

Están registrados al costo, en base al método promedio. El costo no excede el valor de mercado.

Propiedades y Equipos

Están registrados al costo. El costo es depreciado de acuerdo con el método de línea recta en función de los años de vida útil estimada, en base a los siguientes porcentajes anuales:

Edificios, parqueaderos e instalaciones	5% y 10%
Tanques de almacenamiento	10%
Equipos	10%
Muebles y enseres	10%
Equipos de computación	33%
Vehículos	20%

Inversiones en Acciones

Representan acciones en compañía, registradas al costo. El costo no excede al valor patrimonial proporcional de la sociedad receptora de la inversión (*Ver Nota 5*).

Reserva Legal

La Ley de Compañías establece una apropiación obligatoria del 10% de la utilidad anual para la reserva legal, hasta que represente el 50% del capital pagado. Esta reserva puede ser capitalizada o destinada a absorber pérdidas incurridas.

Participación de Trabajadores

De acuerdo con el Código de Trabajo, la Compañía debe distribuir entre sus empleados el 15% de las utilidades antes de impuesto a la renta. Este beneficio es registrado con cargo a los resultados imponibles del período en que se devenga.

Impuesto a la Renta

La provisión para impuesto a la renta está constituida a la tasa del 25% (15% del valor de las utilidades a ser reinvertidas y 25% del resto de las utilidades en el 2007), sobre la base imponible determinada en la *Nota 11*. Este tributo es registrado con cargo a los resultados del período en que se devenga.

CARBOGAS S. A.

Notas a los Estados Financieros (continuación)

3. Cuentas por Cobrar

Al 31 de Diciembre las cuentas por cobrar consisten de lo siguiente:

	<u>2008</u>	<u>2007</u>
	<i>(US Dólares)</i>	
Clientes	768,273	785,849
Compañía relacionada	9,765	100,612
Anticipos a proveedores	5,035	3,535
Retenciones en la fuente	17,346	28,866
Otras	7,822	3,971
Provisión para cuentas dudosas	(48,827)	(43,352)
	<u>759,414</u>	<u>879,481</u>

Las cuentas por cobrar a clientes representan facturas por ventas de bióxido de carbono, con plazo de hasta 60 días y sin interés e incluye saldo con una compañía relacionada por US\$188,003 (US\$229,839 en el 2007).

Las cuentas por cobrar a compañía relacionada representan pagos efectuados por la Compañía por su cuenta, las cuales serán liquidadas con facturas por compras de bióxido de carbono.

Los movimientos de la cuenta "Provisión para cuentas dudosas" por los años terminados el 31 de Diciembre del 2008 y 2007 fueron como sigue:

	<u>2008</u>	<u>2007</u>
	<i>(US Dólares)</i>	
Saldo al principio del año	43,352	37,201
Provisión con cargo a resultados	5,475	6,151
Saldo al final del año	<u>48,827</u>	<u>43,352</u>

4. Propiedades y Equipos

Los movimientos de propiedades y equipos por los años terminados el 31 de Diciembre del 2008 y 2007 fueron como sigue:

	Edificios e Instalaciones	Parquea Deros	Tanques de Almacenamiento	Equipos	Muebles y Enseres	Equipos de Computación	Vehículos	En Proceso	Total al Costo	Depreciación Acumulada	Total Neto
	<i>(US Dólares)</i>										
Saldos al 31 de Diciembre de 2006	-	13,500	1,387,876	114,657	65,376	7,046	5,799	-	1,594,254	(1,047,260)	546,994
Adiciones	-	-	22,410	17,686	-	-	-	115,463	155,559	(165,530)	(9,971)
Ventas y/o retiros	-	-	(905,200)	(38,271)	(41,466)	(1,008)	(2,543)	-	(988,488)	988,151	(337)
Saldos al 31 de Diciembre de 2007	-	13,500	505,086	94,072	23,910	6,038	3,256	115,463	761,325	(224,639)	536,686
Adiciones	-	-	31,831	-	-	-	2,965	-	34,796	(71,223)	(36,427)
Ventas y/o retiros	-	-	-	(10,660)	-	(6,038)	-	(11,326)	(28,024)	16,698	(11,326)
Transferencias	104,137	-	-	-	-	-	-	(104,137)	-	-	-
Saldos al 31 de Diciembre de 2008	<u>104,137</u>	<u>13,500</u>	<u>536,917</u>	<u>83,412</u>	<u>23,910</u>	<u>-</u>	<u>6,221</u>	<u>-</u>	<u>768,097</u>	<u>(279,164)</u>	<u>488,933</u>

CARBOGAS S. A.

Notas a los Estados Financieros (continuación)

4. Propiedades y Equipos (continuación)

La Compañía mantenía como arrendataria contratos de arrendamiento con opción de compra de vehículos, con plazo de hasta 18 meses, que vencieron en Junio del 2008. La Compañía hizo uso de la opción de compra al finalizar el plazo de los contratos a un precio de US\$10,588 y descuento de US\$7,647 por pago oportuno durante los plazos.

5. Cargos Diferidos y Otros Activos

Al 31 de Diciembre los cargos diferidos y otros activos consisten de lo siguiente:

	%	2008	2007
	Participación	(US Dólares)	
Cargos diferidos:			
Proyecto invernadero		3,570	7,141
Otros activos:			
Inversiones en acciones, Milagrol S,A,	1%	1,000	1,000
Certificados de depósitos reprogramados, emitidos por una institución financiera, vencido en Marzo del 2005 e interés del 7.5%		1,976	1,976
		<u>6,546</u>	<u>10,117</u>

El valor nominal total y unitario de las acciones en Milagrol S.A. es de US\$1,000, y el valor patrimonial proporcional de US\$1,000, el cual fue determinado en base a los estados financieros no auditados de la compañía receptora de la inversión al 31 de Diciembre del 2008 y 2007.

6. Documentos por pagar

Al 31 de Diciembre del 2007, representaban documentos por pagar a un banco local por préstamo sobre firma, con vencimientos mensuales hasta Junio del 2008 e interés del 9,75%, el cual estaba garantizado por una compañía relacionada.

CARBOGAS S. A.

Notas a los Estados Financieros (continuación)

7. Cuentas por Pagar

Al 31 de Diciembre las cuentas por pagar consisten de lo siguiente:

	2008	2007
	<i>(US Dólares)</i>	
Proveedores	50,115	72,675
Compañía relacionada	30,735	-
Anticipos de clientes	29,109	34,317
Impuestos por pagar	8,205	15,266
Otras	11,131	14,968
	129,295	137,226

Las cuentas por pagar a proveedores representan principalmente facturas por la prestación de servicios pagaderas con plazos de hasta 30 días y sin interés.

Las cuentas por pagar a compañía relacionada representan facturas por compras de bióxido de carbono pagaderas con plazos de hasta 30 días y sin interés.

8. Gastos Acumulados

Los movimientos de gastos acumulados por los años terminados el 31 de Diciembre del 2008 y 2007 fueron como sigue:

	Intereses	Beneficios Sociales	Participación de Trabajadores	Impuesto a la Renta	Total
	<i>(US Dólares)</i>				
Saldos al 31 de Diciembre del 2006	-	-	-	10,937	10,937
Provisiones	13,017	-	-	3,362	16,379
Pagos	(11,801)	-	-	(14,299)	(26,100)
Saldos al 31 de Diciembre del 2007	1,216	-	-	-	1,216
Provisiones	3,466	135	25,612	36,522	65,735
Pagos	(4,682)	-	-	(36,522)	(41,204)
Saldos al 31 de Diciembre del 2008	-	135	25,612	-	25,747

9. Capital Pagado

Al 31 de Diciembre del 2008, el capital pagado consiste de 1'196.614 (1'192.146 en el 2007) acciones ordinarias con un valor nominal unitario de US\$1.00 y el capital autorizado en US\$1,630,912.

En el 2008, la Compañía aumentó el capital pagado en US\$4,468 (US\$73,328 en el 2007) mediante la capitalización de las utilidades reinvertidas. La escritura pública correspondiente fue inscrita en el Registro Mercantil el 30 de Junio del 2008.

CARBOGAS S. A.

Notas a los Estados Financieros (continuación)

10. Transacciones con Compañías Relacionadas

Las principales transacciones celebradas con compañías relacionadas por accionistas comunes por los años terminados el 31 de Diciembre del 2008 y 2007, fueron como sigue:

	2008	2007
	<i>(US Dólares)</i>	
Ventas	711,935	627,500
Costo de ventas, compras de bióxido de carbono	1,173,838	1,569,813
Gastos de ventas:		
Transporte de bióxido de carbono	(104,337)	(74,119)
Gastos administrativos:		
Arriendo de oficina	-	4,923
Honorarios por prestación de servicios	54,444	54,244
Otros ingresos:		
Comisiones ganadas	98,608	73,401
Servicio de mantenimiento y movilización de tanques	100,000	100,000

Las transacciones por las ventas de bióxido de carbono, se efectuaron en términos y condiciones equiparables a otras de igual especie, realizadas con terceros.

Las transacciones por las compras de bióxido de carbono, arriendo de oficina y honorarios por prestación de servicios e ingresos por comisiones ganadas, servicio de mantenimiento y movilización de tanques y transporte de bióxido de carbono, se efectuaron en términos y condiciones particulares. No existieron transacciones con terceros por tales conceptos.

Durante el 2008 y 2007, la Compañía recibió servicios administrativos de parte de una compañía relacionada, sin que estos servicios originen costos para la Compañía.

Al 31 de Diciembre del 2008, la Compañía mantiene suscrito como deudor solidario de Codana S.A., pagarés por préstamos por US\$3,025,890 (US\$1,142,140 en el 2007), cartas de crédito por US\$1,455,300 (US\$857,860 en el 2007) y garantía aduanera por US\$486,000, cuyos saldos a esa fecha asciende a US\$2,204,015 (US\$1,017,140 en el 2007), US\$1,455,300 (US\$857,860 en el 2007) y US\$486,000 en su orden.

CARBOGAS S. A.

Notas a los Estados Financieros (continuación)

10. Transacciones con Compañías Relacionadas (continuación)

Comercialización y Distribución de Bióxido de Carbono

La Compañía mantiene suscrito dos contratos de comercialización y distribución de bióxido de carbono en el mercado local, con plazo de un año renovable automáticamente, con las compañías relacionadas Codana S. A. y Soderal, Sociedad de Destilación de Alcoholes S. A., mediante el cual las compañías relacionadas se comprometen a cubrir la demanda de dicho producto. Los precios fueron pactados por las partes, en condiciones particulares, pudiendo ser liquidados por la Compañía de la siguiente manera: a Codana S. A., en forma mensual, trimestral, semestral o anual; y a Soderal, Sociedad de Destilación de Alcoholes S. A. 30 días después de la fecha de recepción de la factura.

11. Impuesto a la Renta

El 30 de Diciembre del 2008, la Asamblea Nacional expidió la Ley Reformatoria a la Ley de Régimen Tributario Interno y a la Ley Reformatoria para la Equidad Tributaria del Ecuador que incluyen reformas y la creación del impuesto a los activos en el exterior que establece el impuesto mensual sobre los fondos disponibles e inversiones que mantenga en el exterior las entidades privadas reguladas por la Superintendencia de Bancos y Seguros y las Intendencias del Mercado de Valores de la Superintendencia de Compañías.

En la determinación de la base imponible para el cálculo del impuesto a la renta, la Compañía sumó gastos no deducibles por US\$955 (US\$1,952 en el 2007).

Las declaraciones de impuesto a la renta desde 1997 hasta el 2008, no han sido revisadas por las autoridades tributarias.

De acuerdo con disposiciones legales, las autoridades tributarias tienen la facultad para revisar las declaraciones de impuesto a la renta de la Compañía, dentro de los tres años siguientes a partir de la fecha de presentación de la declaración y en seis años, desde la fecha en que venció el plazo para presentar la declaración, cuando los tributos no se hubieren declarado en todo o en parte.

12. Compromisos

La Compañía mantiene suscrito con clientes contratos de ventas de bióxido de carbono sólido y líquido con plazo de hasta 2 años, renovables por mutuo acuerdo. El precio pactado fluctúa entre US\$0.21 y US\$0.22 por cada kilo vendido.

La Compañía mantiene suscrito con clientes floricultores contratos de ventas de bióxido de carbono líquido con plazos de 5 años. El precio pactado fluctúa entre US\$0.35 y US\$0.50 por cada kilo vendido incluido el transporte.