



**Bristol - Myers
Squibb Ecuador Cía.
Ltda. - En Liquidación**

*Estados Financieros por el Año Terminado
el 31 de Diciembre del 2011 e Informe
de los Auditores Independientes*



INFORME DE LOS AUDITORES INDEPENDIENTES

A la Junta de Directores de
Bristol-Myers Squibb Ecuador Cía. Ltda. - en Liquidación:



Informe sobre los estados financieros

Hemos auditado los estados financieros que se adjuntan de Bristol-Myers Squibb Ecuador Cía. Ltda. - en Liquidación, que comprenden el estado de activos netos en liquidación al 31 de diciembre del 2011 y los correspondientes estados de resultados, de cambios en los activos netos en liquidación y de flujos de caja por el año terminado en esa fecha y un resumen de las políticas contables significativas y otras notas explicativas.

Responsabilidad de la Gerencia por los estados financieros

La gerencia de la Compañía es responsable de la preparación y presentación razonable de estos estados financieros de acuerdo con principios de contabilidad generalmente aceptados en el Ecuador, y del control interno determinado por la gerencia como necesario para permitir la preparación de los estados financieros libres de errores materiales, debido a fraude o error.

Responsabilidad del auditor

Nuestra responsabilidad es expresar una opinión sobre estos estados financieros basados en nuestra auditoría. Nuestra auditoría fue efectuada de acuerdo con normas internacionales de auditoría. Dichas normas requieren que cumplamos con requerimientos éticos y planifiquemos y realicemos la auditoría para obtener certeza razonable de si los estados financieros están libres de errores materiales.

Una auditoría comprende la realización de procedimientos para obtener evidencia de auditoría sobre los saldos y revelaciones presentadas en los estados financieros. Los procedimientos seleccionados dependen del juicio del auditor, incluyendo la evaluación de los riesgos de error material en los estados financieros debido a fraude o error. Al efectuar esta evaluación de riesgo, el auditor toma en consideración los controles internos relevantes para la preparación y presentación razonable de los estados financieros de la Compañía a fin de diseñar procedimientos de auditoría apropiados a las circunstancias, pero no con el propósito de expresar una opinión sobre la efectividad del control interno de la Compañía. Una auditoría también comprende la evaluación de que las políticas contables utilizadas son apropiadas y de que las estimaciones contables hechas por la gerencia son razonables, así como una evaluación de la presentación general de los estados financieros.

Consideramos que la evidencia de auditoría que hemos obtenido es suficiente y apropiada para proporcionar una base para nuestra opinión de auditoría.

Opinión


En nuestra opinión, los referidos estados financieros presentan razonablemente, en todos los aspectos materiales, la posición financiera de Bristol-Myers Squibb Ecuador Cía. Ltda. - en Liquidación al 31 de diciembre del 2011, el resultado de sus operaciones, los cambios en los activos netos en liquidación y sus flujos de caja por el año terminado en esa fecha, de acuerdo con la base de contabilidad descrita en la Nota 2.

Asunto de énfasis

Sin calificar nuestra opinión, informamos que, tal como se explica con más detalle en la Nota 1 y 2 a los estados financieros adjuntos, el 20 de diciembre del 2010, la Junta Extraordinaria de Socios resolvió la disolución y liquidación voluntaria de la Compañía. En marzo del 2011, la Superintendencia de Compañías aprobó la solicitud de disolución y liquidación voluntaria de Bristol-Myers Squipp Ecuador Cía. Ltda. y el 26 de septiembre del 2011 nombró un liquidador. Durante el año 2011, la Compañía continuó con la realización de sus activos y cancelación de sus pasivos. Los estados financieros adjuntos se presentan sobre bases contables aplicables a una empresa en liquidación, consecuentemente, no se presentan estados financieros comparativos.

Deloitte & Touche
Quito, Marzo 26, 2012
Registro No. 019

Rodrigo López
Rodrigo López
Licencia No. 22236



BRISTOL-MYERS SQUIBB ECUADOR CÍA. LTDA. - EN LIQUIDACIÓN

ACTIVOS NETOS EN LIQUIDACIÓN AL 31 DE DICIEMBRE DEL 2011

(Expresado en miles de U.S. dólares)

ACTIVOS

Notas

Caja y equivalentes de caja	3	19,170
Cuentas por cobrar comerciales	4	2,789
Inventarios	5	2,378
Gastos anticipados y otras cuentas por cobrar		5
Equipos, neto	6	<u>2</u>
Total activos		<u>24,344</u>


PASIVOS


Cuentas por pagar	7	146
Participación a trabajadores	8	372
Impuesto a la renta	9	29
Otros gastos acumulados y otras cuentas por pagar	11	<u>551</u>
Total pasivos		<u>1,098</u>

EXCEDENTE DE ACTIVOS SOBRE PASIVOS	12	<u>23,246</u>
------------------------------------	----	---------------


TOTAL		<u>24,344</u>
-------	--	---------------

Ver notas a los estados financieros




Carlos Salazar
Liquidador


Priscilla Morales
Directora Financiera


Verónica Raza
Contadora General


BRISTOL-MYERS SQUIBB ECUADOR CÍA. LTDA. - EN LIQUIDACIÓN


**ESTADO DE RESULTADOS
POR EL AÑO TERMINADO EL 31 DE DICIEMBRE DEL 2011**


(Expresado en miles de U.S. dólares)

	<u>Notas</u>	
VENTAS NETAS:		
Ventas de exportación	13	11,119
Ventas locales		<u>2,016</u>
Total		13,135
 COSTO DE VENTAS		 <u>10,232</u>
 MARGEN BRUTO		 2,903
 GASTOS DE ADMINISTRACIÓN		 <u>732</u>
 UTILIDAD DE OPERACIONES		 <u>2,171</u>
 OTROS (GASTOS) INGRESOS:		
Gastos financieros		(98)
Pérdida en venta y bajas de activos fijos	6	(930)
Reversión de provisiones	4, 5, 11	1,472
Otros gastos, neto		<u>(135)</u>
Total		<u>309</u>
 UTILIDAD ANTES DE PARTICIPACION A TRABAJADORES E IMPUESTO A LA RENTA		 <u>2,480</u>
 MENOS:		
Participación a trabajadores	8	372
Impuesto a la renta	9	<u>320</u>
Total		<u>692</u>
 UTILIDAD NETA		 <u>1,788</u>

Ver notas a los estados financieros


Carlos Salazar
Liquidador


Priscilla Morales
Directora Financiera


Verónica Raza
Contadora General


BRISTOL-MYERS SQUIBB ECUADOR CÍA. LTDA. - EN LIQUIDACIÓN


**ESTADO DE CAMBIOS EN LOS ACTIVOS NETOS EN LIQUIDACIÓN
POR EL AÑO TERMINADO EL 31 DE DICIEMBRE DEL 2011**

(Expresado en miles de U.S. dólares)

Saldo al 31 de diciembre del 2010	21,458
Utilidad neta	<u>1,788</u>
Saldos al 31 de diciembre del 2011	<u>23,246</u>

Ver notas a los estados financieros


Carlos Salazar
Liquidador


Priscilla Morales
Directora Financiera


Verónica Raza
Contadora General

BRISTOL-MYERS SQUIBB ECUADOR CÍA. LTDA. - EN LIQUIDACIÓN

**ESTADO DE FLUJOS DE CAJA
POR EL AÑO TERMINADO EL 31 DE DICIEMBRE DEL 2011**

(Expresado en miles de U.S. dólares)

FLUJOS DE CAJA DE ACTIVIDADES DE OPERACIÓN:

Recibido de clientes	15,836
Pagado a proveedores y trabajadores	(8,075)
Participación a trabajadores	(120)
Impuesto a la renta	(1,138)
Otros gastos, neto	<u>(233)</u>

Efectivo neto proveniente de actividades de operación 6,270

FLUJOS DE CAJA DE ACTIVIDADES DE INVERSIÓN:

Precio de venta de activos fijos y efectivo proveniente de actividades de inversión	<u>4,588</u>
---	--------------

CAJA Y EQUIVALENTES DE CAJA:

Incremento neto durante el año	10,858
Saldo al inicio del año	<u>8,312</u>




SALDO AL FIN DEL AÑO 19,170

**CONCILIACIÓN DE LA UTILIDAD NETA CON EL EFECTIVO
NETO PROVENIENTE DE ACTIVIDADES DE OPERACIÓN:**

Utilidad neta	1,788
Ajustes para conciliar la utilidad neta con el efectivo neto proveniente de actividades de operación:	
Depreciación de activos fijos	569
Reversión de provisión para cuentas dudosas	(350)
Reversión de provisión para obsolescencia	(222)
Reversión de provisión para desahucio e indemnizaciones	(900)
Pérdida en venta de activos fijos	930
Cambios en activos y pasivos:	
Cuentas por cobrar comerciales	2,701
Inventarios	7,080
Gastos anticipados y otras cuentas por cobrar	664
Cuentas por pagar	(650)
Participación a trabajadores	252
Otros gastos acumulados y otras cuentas por pagar	(4,774)
Impuesto a la renta	<u>(818)</u>

EFFECTIVO NETO PROVENIENTE DE ACTIVIDADES DE OPERACIÓN 6,270

Ver notas a los estados financieros

 Carlos Salazar Liquidador	 Priscilla Morales Directora Financiera	 Verónica Raza Contadora General
---	--	---

BRISTOL-MYERS SQUIBB ECUADOR CÍA. LTDA. - EN LIQUIDACIÓN

NOTAS A LOS ESTADOS FINANCIEROS POR EL AÑO TERMINADO EL 31 DE DICIEMBRE DEL 2011

1. SITUACIÓN ACTUAL


Bristol-Myers Squibb Ecuador Cía. Ltda. es una subsidiaria de Bristol-Myers Squibb Company ("BMS") domiciliada en Estados Unidos de América (USA). La Compañía fue constituida en el Ecuador y sus actividades principales fueron la fabricación y distribución de productos farmacéuticos.

A partir del 30 de noviembre del 2010, la Compañía terminó sus actividades productivas y el 20 de diciembre del 2010, la Junta Extraordinaria de Socios resolvió la disolución y liquidación voluntaria de la Compañía. En marzo del 2011, la Superintendencia de Compañías aprobó la disolución y liquidación voluntaria de Bristol-Myers Squibb Ecuador Cía. Ltda. y el 26 de septiembre del 2011 notificó como liquidador al doctor Carlos Alfonso Salazar Toscano representante de la compañía PBP Representaciones Cía. Ltda.. La Administración de la Compañía se encuentra en el proceso de realización de sus activos y extinción de sus pasivos, considerado el inventario como el principal activo a ser liquidado. La Casa Matriz se encuentra realizando las negociaciones necesarias con el fin de anticipar todas las ventas del referido inventario hasta el primer trimestre del 2012. De acuerdo con la planificación de la Administración, la liquidación definitiva de la Compañía se ha previsto hasta mayo del 2012.

2. POLÍTICAS CONTABLES SIGNIFICATIVAS

Los estados financieros han sido preparados en U.S. dólares. Las políticas contables de la Compañía están basadas en Normas Ecuatorianas de Contabilidad, los cuales son establecidas por la Federación Nacional de Contadores del Ecuador y autorizadas por la Superintendencia de Compañías del Ecuador. Dichas políticas requieren que la Administración realice ciertas estimaciones y establezca algunos supuestos inherentes a la actividad económica de la entidad, con el propósito de determinar la valuación y presentación de algunas partidas que forman parte de los estados financieros. En opinión de la Administración, tales estimaciones y supuestos estuvieron basados en la mejor utilización de la información disponible al momento, los cuales podrían llegar a diferir de sus efectos finales.

Bases de presentación - Los estados financieros adjuntos fueron preparados sobre bases contables aplicables a una empresa en liquidación por lo tanto, los activos y pasivos se presentan a su valor probable de realización o liquidación; los costos atribuibles al proceso de liquidación, serán asumidos por la Compañía.





SUPERINTENDENCIA
DE COMPAÑÍAS

12 ABR. 2012

OPERADOR 08
QUITO

3. CAJA Y EQUIVALENTES DE CAJA

Un resumen de caja y equivalentes de caja es como sigue:

(en miles de U.S. dólares)

Depósitos en cuentas corrientes	3,470
Inversiones temporales	<u>15,700</u>
Total	<u>19,170</u>

Inversiones Temporales - Corresponde a un fondo de inversión en el J.P. Morgan Asset Management (Europe) S.A.R.L., con una tasa de interés nominal anual del 0.1% y cuyos retiros deben ser realizados con dos días de anticipación.

4. CUENTAS POR COBRAR COMERCIALES

Un resumen de cuentas por cobrar comerciales es como sigue:

(en miles de U.S. dólares)

Bristol-Myers Venezuela	3,989
Clientes del exterior	379
Clientes locales	221
Provisión para cuentas dudosas	<u>(1,800)</u>
Total	<u>2,789</u>

Bristol-Myers Venezuela - A la fecha de emisión de los estados financieros de acuerdo con el cronograma de pagos se ha recuperado de este saldo US\$1.2 millones.

Clientes del Exterior - Corresponde a ventas a Merck Peruana S.A. y Merck S.A. de Colombia, compañías con las que tienen firmado un contrato de venta de los derechos de comercialización y distribución exclusiva de determinados productos maduros de "BMS" en América Latina. (Ver Nota 14).

El movimiento de la provisión para cuentas dudosas fue como sigue:

(en miles de U.S. dólares)

Saldo al comienzo del año	2,257
Reversión de provisión	(350)
Baja	<u>(107)</u>
Saldo al fin del año	<u>1,800</u>

Reversión de Provisión - Corresponde a la recuperación de valores provisionados en años anteriores de Bristol-Myers Venezuela y reversión de provisión en exceso de períodos anteriores.

5. INVENTARIOS

Un resumen de inventarios es como sigue:

(en miles de U.S. dólares)

Productos terminados	3,620
Provisión para obsolescencia	<u>(1,242)</u>
Total	<u>2,378</u>

Provisión para Obsolescencia - Corresponde a la provisión constituida para cubrir el inventario de producto terminado que no será vendido hasta mayo del 2012, plazo establecido por la Administración de la Compañía de liquidación definitiva de la misma.

El movimiento de la provisión para obsolescencia fue como sigue:

(en miles de U.S. dólares)

Saldo al comienzo del año	1,464
Reversión de provisión	<u>(222)</u>
Saldo al fin del año	<u>1,242</u>

Reversión de Provisión - Corresponde a la reversión de la provisión por obsolescencia en exceso de periodos anteriores.

6. EQUIPOS

El movimiento de equipos fue como sigue:

(en miles de U.S. dólares)

Saldo al comienzo del año	6,089
Ventas y/o retiros (1)	<u>(5,518)</u>
Depreciación	<u>(569)</u>
Saldo al fin del año	<u>2</u>

(1) Durante el año 2011, la Compañía vendió la mayoría de sus activos fijos. En julio del 2011, se vendió la planta ubicada en la ciudad de Guayaquil de acuerdo con el siguiente detalle:

<u>Activo</u>	<u>Precio de venta</u>	Valor en libros neto <u>de depreciación</u> ... (en miles de U.S. dólares) ...	<u>Utilidad/(Pérdida)</u>
Terreno y construcciones	3,700	2,500	1,200
Maquinarias	750	2,850	(2,100)
Otros activos	<u>138</u>	<u>168</u>	<u>(30)</u>
Total	<u>4,588</u>	<u>5,518</u>	<u>(930)</u>

7. CUENTAS POR PAGAR

Un resumen de cuentas por pagar es como sigue:

(en miles de U.S. dólares)

Compañías relacionadas:	
E.R. Squibb Sons L.L.C.	84
Bristol-Myers Squibb de Argentina	12
Proveedores locales	42
Proveedores del exterior	<u>8</u>
Total	<u>146</u>

8. PARTICIPACIÓN A TRABAJADORES

De conformidad con disposiciones legales, los trabajadores tienen derecho a participar en las utilidades de la empresa en un 15% aplicable a las utilidades líquidas o contables. El movimiento de la provisión para participación a trabajadores fue como sigue:

(en miles de U.S. dólares)

Saldo al comienzo del año	120
Provisión del año	372
Pagos efectuados	<u>(120)</u>
Saldo al fin del año	<u>372</u>

9. IMPUESTO A LA RENTA

De conformidad con disposiciones legales, la tarifa para el impuesto a la renta, se calcula en un 24% sobre las utilidades sujetas a distribución y del 14% sobre las utilidades sujetas a capitalización. Hasta el año 2009, los dividendos en efectivo que se declararon o distribuyeron a favor de accionistas nacionales o extranjeros no se encontraban sujetos a retención adicional alguna. A partir del año 2010, los dividendos distribuidos a favor de accionistas personas naturales residentes en el Ecuador y de sociedades domiciliadas en paraísos fiscales o en jurisdicciones de menor imposición, se encuentran gravados para efectos del impuesto a la renta.

Una reconciliación entre la utilidad según estados financieros y la utilidad gravable, es como sigue:

(en miles de U.S. dólares)

Utilidad según estados financieros, neta de participación a trabajadores	2,108
Ingresos exentos (1)	(1,191)
Liquidación de empleados (2)	(1,637)
Reversión de provisiones (3)	(572)
Participación a trabajadores proveniente de ingresos exentos	235
Gastos no deducibles	<u>1,058</u>
Utilidad gravable	<u>1</u>

Impuesto a la renta causado	<u>-</u>
-----------------------------	----------

Anticipo calculado (4)	<u>320</u>
------------------------	------------

Impuesto a la renta cargado a resultados	<u>320</u>
--	------------

(1) Corresponde principalmente a la utilidad generada en la venta de la Planta de la Compañía (Ver Nota 6).

(2) Durante el año 2011, la Compañía utilizó la provisión de indemnizaciones de empleados, la misma que en el año 2010 fue considerada como gasto no deducible.

(3) Corresponde a la reversión de la provisión para cuentas dudosas (Ver Nota 4) y para obsolescencia de inventarios (Ver Nota 5), las mismas que fueron consideradas en periodos anteriores como gasto no deducible.

(4) A partir del año 2010, se debe considerar como impuesto a la renta mínimo el valor del anticipo calculado, el cual resulta de la suma matemática del 0.4% del activo, 0.2% del patrimonio, 0.4% de ingresos gravados y 0.2% de costos y gastos deducibles.

Durante el año 2011, la Compañía realizó un pago total de anticipo de impuesto a la renta de US\$320 mil; sin embargo, el impuesto a la renta causado del año es de US\$122.

Consecuentemente, la Compañía registró en resultados US\$320 mil equivalente al impuesto a la renta mínimo.

El movimiento de la provisión para impuesto a la renta fue como sigue:

(en miles de U.S. dólares)

Saldo al comienzo del año	847
Provisión del año	320
Pagos efectuados	<u>(1,138)</u>
Saldo al fin del año	<u>29</u>

Pagos Efectuados - Corresponde al anticipo pagado y retenciones en la fuente.

Las declaraciones de impuestos están en proceso de revisión por las autoridades tributarias del año 2008 y son susceptibles de revisión las declaraciones del 2009 al 2011.

Aspectos Tributarios del Código Orgánico de la Producción - Con fecha diciembre 29 de 2010, se promulgó en el Suplemento del Registro Oficial No. 351 el Código Orgánico de la Producción, Comercio e Inversiones, el mismo que incluye la reducción progresiva en tres puntos porcentuales en la tarifa de impuesto a la renta para sociedades, así tenemos: 24% para el año 2011, 23% para el año 2012 y 22% a partir del año 2013.

Aspectos Tributarios de la Ley de Fomento Ambiental y Optimización de los Ingresos del Estado - Con fecha noviembre 24 de 2011, se promulgó en el Suplemento del Registro Oficial No. 583 la Ley de Fomento Ambiental y Optimización de los Ingresos del Estado, la misma que incluye entre otros aspectos tributarios el incremento de la tarifa del Impuesto a la Salida de Divisas - ISD del 2% al 5%. Por presunción se considera hecho generador de este impuesto el uso de dinero en el exterior y se establece como exento de este impuesto el pago de dividendos a compañías o personas naturales que no estén domiciliadas en paraísos fiscales. Los pagos de este impuesto en la importación de materias primas, insumos y bienes de capital, que consten en el listado que establezca el Comité de Política Tributaria y que sean utilizados en procesos productivos, pueden ser utilizados como crédito tributario de impuesto a la renta.

10. PRECIOS DE TRANSFERENCIA

La Compañía no dispone del estudio de precios de transferencia correspondiente al año 2011, requerido por disposiciones legales vigentes, en razón de que el plazo para su presentación ante las autoridades tributarias, vence en el mes de junio del año 2012. Dicho estudio constituye una base para determinar si las operaciones con partes relacionadas han sido efectuadas a precios razonables que se aproximan a valores de plena competencia. A la fecha de emisión de los estados financieros, dicho estudio se encuentra en proceso de ejecución y la Administración de la Compañía considera que los efectos del mismo, si hubiere, carecerían de importancia relativa. Al 31 de diciembre del 2010, la Compañía efectuó el estudio de precios de transferencia en el cual se estableció que las transacciones con partes relacionadas han sido efectuadas a precios razonables que se aproximan a valores de plena competencia.

11. OTROS GASTOS ACUMULADOS Y OTRAS CUENTAS POR PAGAR

Un resumen de otros gastos acumulados y otras cuentas por pagar es como sigue:

(en miles de U.S. dólares)

Desahucio e indemnizaciones	287
Provisión impuesto a la salida de divisas - ISD	62
Provisión juicios laborales	59
Beneficios sociales	46
Retenciones en la fuente	35
Impuesto al Valor Agregado - IVA	26
Provisión de servicios	16
Otros	<u>20</u>
Total	<u>551</u>

Desahucio e Indemnizaciones - Al 31 de diciembre del 2011, corresponde a la provisión por el bono que se les cancelará a los empleados que continuarán trabajando para la Compañía hasta el cierre de la misma, para lo cual se ha considerado la antigüedad de los empleados desde cuando eran tercerizados, por disposiciones de Casa Matriz.

El movimiento de la provisión de desahucio e indemnizaciones fue como sigue:

(en miles de U.S. dólares)

Saldo al comienzo del año	4,136
Provisión	4
Reversiones	(900)
Pagos efectuados	<u>(2,953)</u>
Saldo al fin del año	<u>287</u>

Reversiones - Corresponde a la reversión de la provisión del desahucio e indemnización del Director de planta que fue asumida directamente por Casa Matriz.

12. EXCEDENTE DE ACTIVOS SOBRE PASIVOS

Un detalle del excedente de los activos sobre los pasivos es como sigue:

(en miles de U.S. dólares)

Capital social	10,260
Reserva de capital	10,677
Reserva legal	689
Utilidades retenidas	<u>1,620</u>
Total	<u>23,246</u>

Capital Social - El capital social autorizado consiste de 10,259,846 participaciones sociales de US\$1.00 valor nominal unitario.

Reserva de Capital - Incluye los valores de las cuentas Reserva por Revalorización del Patrimonio y Reexpresión Monetaria originadas en la corrección monetaria del patrimonio y de los activos y pasivos no monetarios de años anteriores, respectivamente, transferidos a esta cuenta. Esta reserva puede ser total o parcialmente capitalizada. El saldo de esta cuenta no es disponible para el pago de dividendos en efectivo

Reserva Legal - La Ley de Compañías requiere que por lo menos el 5% de la utilidad anual sea apropiado como reserva legal hasta que ésta como mínimo alcance el 20% del capital social. Esta reserva no es disponible para el pago de dividendos en efectivo pero puede ser capitalizada en su totalidad. Considerando la situación actual de la Compañía que se encuentra en proceso de liquidación, no se realizó la correspondiente apropiación para el año 2011.

13. TRANSACCIONES SIGNIFICATIVAS CON COMPAÑÍAS RELACIONADAS


Las principales transacciones con compañías relacionadas, se desglosan como sigue:

(en miles de U.S. dólares)

Ventas:	
Bristol-Myers Venezuela y total	<u>2,780</u>
Compras:	
E.R. Squibb Sons L.L.C.	289
Bristol-Myers Perú	191
Lawrence Laboratorios	190
Bristol-Myers Squibb de Argentina	<u>62</u>
Total	<u>732</u>

14. COMPROMISO

Contrato de Merck - El 28 de mayo del 2009, Bristol-Myers Squibb Company ("BMS") firmó un acuerdo con Merck KGaA ("Merck") de Alemania, para la venta de los derechos de comercialización y distribución exclusiva de determinados productos maduros de "BMS" en América Latina. La responsabilidad de "BMS" bajo este acuerdo, es fabricar los productos farmacéuticos que se comercializan en la región y venderlos a Merck para su distribución. La vigencia del mencionado contrato es hasta el 31 de mayo del 2011. Con fecha 26 de mayo del 2011, se firmó un adendum al contrato ampliando el plazo del mismo hasta el 31 de diciembre del 2014.



15. EVENTOS SUBSECUENTES

Entre el 31 de diciembre del 2011 y la fecha de emisión de los estados financieros (marzo 26 del 2012) no se produjeron eventos que en opinión de la Administración pudieran tener un efecto importante sobre los estados financieros adjuntos.

