

Informe de los Auditores Independientes

A la Junta de Accionistas
Epicore Ecuador S.A.

1. Hemos auditado los estados financieros que se acompañan de **Epicore Ecuador S.A.** (en adelante la Compañía), que comprenden el estado de situación financiera al 31 de diciembre del 2015 y los estados de resultados integrales, de cambios en el patrimonio neto y de flujos de efectivo correspondientes al ejercicio terminado en dicha fecha, así como un resumen de las políticas contables significativas y otra información explicativa.

Responsabilidad de la Administración por los Estados Financieros

2. La Administración es responsable de la preparación y presentación razonable de los estados financieros adjuntos de conformidad con las Normas Internacionales de Información Financiera para Pequeñas y Medianas Entidades (NIIF para PYMES) y del control interno que la Administración considere necesario para permitir la preparación de estados financieros libres de errores significativos, debido a fraude o error.

Responsabilidad de los Auditores

3. Nuestra responsabilidad es expresar una opinión acerca de estos estados financieros con base en nuestra auditoría. Efectuamos nuestra auditoría de conformidad con las Normas Internacionales de Auditoría. Esas normas requieren que cumplamos con requisitos éticos, así como que planifiquemos y realicemos la auditoría para obtener seguridad razonable acerca de si los estados financieros están libres de errores significativos.
4. Una auditoría incluye la ejecución de procedimientos para obtener evidencia de auditoría acerca de los montos y revelaciones en los estados financieros. Los procedimientos seleccionados dependen del juicio profesional del auditor, incluyendo la evaluación de los riesgos de representación errónea de importancia relativa en los estados financieros, debido ya sea a fraude o error. Al efectuar esas evaluaciones de riesgos, los auditores consideran el control interno relevante para la preparación y presentación razonable de los estados financieros de la Compañía, a fin de diseñar los procedimientos de auditoría que sean apropiados en las circunstancias, pero no con el propósito de expresar una opinión sobre la efectividad del control interno de la Compañía. Una auditoría también incluye evaluar lo apropiado de las políticas contables utilizadas y la razonabilidad de las estimaciones contables hechas por la administración, así como evaluar la presentación en conjunto de los estados financieros.
5. Consideramos que la evidencia de auditoría que hemos obtenido es suficiente y apropiada para proporcionar una base para nuestra opinión de auditoría.

Firma miembro certificada de



GUAYAQUIL: Av. Justino Cornejo, Edificio: Torre Atlas, Piso9, Of. 2 Telefax: (593-4) 2118-036
QUITO: Av. República del Salvador n°36 -161 y Naciones Unidas. Edif. El Rey Piso 6, Telefax: (593-2) 3330319
CUENCA: Remigio Crespo 235 y Federico Proaño, Edificio Rodas, Piso 3. Telefax (593 -7) 2889314 – Ecuador

Opinión

6. En nuestra opinión, los estados financieros antes mencionados presentan razonablemente, en todos sus aspectos importantes, la situación financiera de **Epicore Ecuador S.A.** al 31 de diciembre de 2015 así como de sus resultados y flujos de efectivo, correspondientes al ejercicio terminado en dicha fecha, de conformidad con las Normas Internacionales de Información Financiera para Pequeñas y Medianas Entidades (NIIF para PYMES).

JETVILE ASSOCIATES CÍA. LTDA.
SC-RNAE No. 863

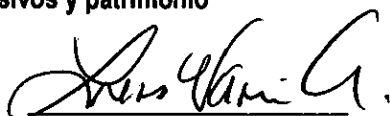
Abril 18 del 2016
Guayaquil, Ecuador

Xavier Pino., Socio
Registro No. 0.10982


EPICORE ECUADOR S.A.
(Guayaquil - Ecuador)

Estado de Situación financiera
Al 31 de Diciembre del 2015
(Con cifras correspondientes del 2014)
(Expresado en dólares de los Estados Unidos de América)

	<u>Notas</u>	<u>2015</u>	<u>2014</u>
Activos			
Activos corrientes:			
Efectivo y equivalentes al efectivo	4	207,445	329,349
Deudores comerciales y otras cuentas por cobrar, neto	5	681,673	629,106
Inventarios	6	462,776	349,997
Activos por impuestos corrientes	7	1,508	1,508
Pagos anticipados		12,055	11,861
Total activos corrientes		<u>1,365,457</u>	<u>1,321,821</u>
Activos no corrientes:			
Propiedades y equipos, neto	8	243,242	135,926
Otros activos no corrientes		12,412	15,875
Total activos no corrientes		<u>255,654</u>	<u>151,801</u>
Total activos		<u>1,621,111</u>	<u>1,473,622</u>
Pasivos y patrimonio			
Pasivos corrientes:			
Acreedores comerciales y otras cuentas por pagar	9	201,435	321,424
Pasivos por impuestos corrientes	7	17,966	7,795
Beneficios a empleados	10	85,941	113,764
Total pasivos corrientes		<u>305,342</u>	<u>442,983</u>
Pasivos no corrientes:			
Reservas para pensiones de jubilación patronal e indemnización por desahucio	11	65,739	36,876
Total pasivos no corrientes		<u>65,739</u>	<u>36,876</u>
Total pasivos		<u>371,081</u>	<u>479,859</u>
Patrimonio:			
Capital social	12	13,868	13,868
Reserva legal		4,835	4,835
Ganancias retenidas		1,231,327	975,060
Total patrimonio		<u>1,250,030</u>	<u>993,763</u>
Total pasivos y patrimonio		<u>1,621,111</u>	<u>1,473,622</u>



Ing. Lorena Vanoni
Representante legal



Ec. Xavier Figueroa
Contralor

Las notas explicativas 1 a la 18 son parte integrante de los estados financieros

EPICORE ECUADOR S.A.**(Guayaquil - Ecuador)**

Estado de Resultados Integrales
Al 31 de Diciembre del 2015
(Con cifras correspondientes del 2014)
(Expresado en dólares de los Estados Unidos de América)

	Notas	2015	2014
Ingresos de actividades ordinarias	14	3,249,502	3,133,674
Costo de ventas	15	(1,796,532)	(1,738,577)
Ganancia bruta		1,452,970	1,395,097
Otros ingresos		3,538	8,295
Gastos de administración	15	(578,272)	(438,187)
Gastos de personal	15	(483,865)	(390,467)
		(1,058,599)	(820,359)
Ganancia operacional		394,371	574,738
Ganancia antes de la participación de trabajadores e Impuesto a la renta		394,371	574,738
Participación de los trabajadores en las utilidades	7	(59,156)	(86,211)
Ganancia antes del Impuesto a la renta		335,215	488,527
Impuesto a la renta	7	(78,948)	(111,803)
Ganancia del período		256,267	376,724
Otros resultados integrales		-	-
Total resultado integral del año		256,267	376,724



Ing. Lorena Vanoni
Representante legal



Ec. Xavier Figueroa
Contralor

Las notas explicativas 1 a la 18 son parte integrante de los estados financieros

EPICORE ECUADOR S.A.
(Guayaquil - Ecuador)

Estado de Cambios en el patrimonio
Al 31 de Diciembre del 2014
(Con cifras correspondientes del 2013)
(Expresado en dólares de los Estados Unidos de América)

	Capital social	Reserva legal	Ganancias retenidas	Total patrimonio
Saldo al 31 de diciembre del 2013	13,868	4,835	598,336	617,039
Ganancia neta	-	-	376,724	376,724
Saldo al 31 de diciembre del 2014	13,868	4,835	975,060	993,763
Ganancia neta	-	-	256,267	256,267
Saldo al 31 de diciembre del 2015	13,868	4,835	1,231,327	1,250,030



Ing. Lorena Vanoni
Representante legal



Ec. Xavier Figueroa
Contralor

Las notas explicativas 1 a la 18 son parte integrante de los estados financieros


EPICORE ECUADOR S.A.**(Guayaquil - Ecuador)**

Estado de Flujo de efectivo
Al 31 de Diciembre del 2015
(Con cifras correspondientes del 2014)
(Expresado en dólares de los Estados Unidos de América)

	<u>Notas</u>	<u>2015</u>	<u>2014</u>
Flujos de efectivo provisto (utilizado) en actividades de operación: (Nota 16)			
Efectivo Recibido de clientes		3,196,873	1,307,838
Efectivo Pagado a proveedores y a empleados		(3,168,158)	(947,024)
Impuesto a la renta		(5,337)	-
Flujo neto de efectivo provisto en actividades de operación		<u>23,378</u>	<u>360,814</u>
Flujos de efectivo utilizado en actividades de inversión:			
Efectivo pagado en adquisiciones de propiedades y equipos	8	(145,282)	(100,000)
Efectivo recibido en venta de propiedades y equipos	8	-	38,500
Flujo de efectivo utilizado en actividades de inversión		<u>(145,282)</u>	<u>(61,501)</u>
Aumento (Disminución) neto en el efectivo y equivalente al efectivo		<u>(121,904)</u>	<u>299,314</u>
Efectivo y equivalente de efectivo al principio del año	4	329,349	30,035
Efectivo y equivalentes al efectivo al final del año	4	<u>207,445</u>	<u>329,349</u>



Ing. Lorena Vanoni
Representante legal



Ec. Xavier Figueroa
Contralor

Las notas explicativas 1 a la 18 son parte integrante de los estados financieros

EPICORE ECUADOR S.A.
(Guayaquil - Ecuador)

Notas a los Estados Financieros

31 de diciembre del 2015

(Con cifras correspondientes del 2014)

(Expresadas en dólares de los Estados Unidos de América, excepto por la información sobre porcentajes, plazos y tasas de interés)

1. Entidad que Informa

EPICORE ECUADOR S.A. "La Compañía" fue constituida en la ciudad de Guayaquil - Ecuador en agosto 22 de 1996, mediante escritura pública bajo el nombre de **ALTIMA S.A.**, y aprobada por la Superintendencia de Compañías e inscrita en el Registro Mercantil de Guayaquil el 18 de septiembre del 1996. Con fecha 15 de enero de 1997 en la ciudad de Guayaquil, mediante escritura pública aprobada por la Superintendencia de Compañías e inscrita en el Registro Mercantil de Guayaquil el 27 de febrero de 1997, se procede al cambio de denominación y reforma de estatutos sociales de la compañía **ALTIMA S.A.**, por **EPICORE ECUADOR S.A.** La actividad de la Compañía consiste principalmente en la venta al por mayor de balanceado para larvas de camarones.

Las actividades operativas, administrativas y financieras son desarrolladas en sus instalaciones ubicadas en Guayaquil (Km.11 vía a la costa), contando además con una agencia de ventas en el cantón La Libertad de la provincia de Santa Elena.

2. Bases de Preparación

a) Declaración de cumplimiento

Los estados financieros de **Epicore Ecuador S.A.**, al 31 de diciembre del 2015, han sido preparados de acuerdo con las Normas Internacionales de Información Financiera para Pequeñas y Medianas Entidades (NIIF para PYMES) emitidas por el International Accounting Standards Board (IASB por sus siglas en inglés), las que han sido adoptadas por la Superintendencia de Compañías del Ecuador y representan la adopción integral, explícita y sin reservas de las referidas normas internacionales y aplicadas de manera uniforme a los ejercicios que se presentan.

Los estados financieros terminados el 31 de diciembre del 2015 han sido autorizados por la gerencia general y serán presentados a la Junta General de Accionistas para su aprobación en los plazos establecidos por Ley. En opinión de la Gerencia, estos estados financieros serán aprobados sin modificaciones.

b) Base de Medición

Los estados financieros han sido preparados sobre la base del costo histórico.

c) Moneda Funcional y de Presentación

Las partidas incluidas en los estados financieros de **EPICORE ECUADOR S.A.**, se valoran utilizando la moneda del entorno económico en que la entidad opera (moneda funcional). La moneda funcional de la Compañía es el dólar de los Estados Unidos de América (US\$) que constituye además, la moneda de presentación de los estados financieros. La República del Ecuador no emite papel moneda propio y en su lugar se utiliza el dólar de los Estados Unidos de América como moneda de curso legal.

EPICORE ECUADOR S.A.

(Guayaquil - Ecuador)

Notas a los Estados Financieros

31 de diciembre del 2015

(Con cifras correspondientes del 2014)

(Expresadas en dólares de los Estados Unidos de América, excepto por la información sobre porcentajes, plazos y tasas de interés)

2. Bases de Preparación (Continuación)

d) Uso de Juicios y Estimaciones

La preparación de los estados financieros adjuntos, de conformidad con las Normas Internacionales de Información Financiera para Pequeñas y Medianas Entidades (NIIF para Pymes), requiere que la gerencia de la Compañía efectúe ciertas estimaciones, juicios y supuestos que pueden afectar la aplicación de las políticas contables y los importes registrados de los activos, pasivos, ingresos y gastos. Las estimaciones y presunciones son revisadas periódicamente y se reconocen de forma prospectiva. Los principales juicios y estimaciones aplicadas por la Compañía son:

(i) Juicio: En el proceso de aplicar las políticas contables, aparte de los juicios involucrados en las estimaciones, la administración ha realizado los siguientes juicios para determinar:

- Si es más probable que ocurra que de lo contrario, que una salida de recursos que incorporen beneficios económicos proceda de una obligación presente surgida a raíz de eventos pasados (este juicio determina si se reconoce o no, un pasivo).
- Cuándo una entidad transfiere al comprador los riesgos y las ventajas significativos de la propiedad de los bienes vendidos (este juicio, junto con otros factores, determina en qué casos se reconoce un ingreso procedente de la venta de bienes)
- La Administración aplica el juicio profesional para la clasificación de las transacciones y saldos con partes relacionadas como corrientes o no corriente.
- La Administración al aplicar las políticas contables contenidas en las NIIF para PYMES, utiliza el juicio profesional al considerar la materialidad de los efectos en su aplicación; tales como el costo amortizado en la medición posterior de los activos y pasivos financieros y el registro total de las provisiones actuariales por beneficios definidos a largo plazo.

(ii) Estimaciones y suposiciones: Las suposiciones y otras fuentes clave de la incertidumbre de estimaciones a la fecha del balance general, que tienen un riesgo significativo de causar un ajuste significativo en los valores libro de activos y pasivos dentro del próximo ejercicio financiero son:

- La estimación de los valores recuperables de la cartera de crédito.
- La estimación de la obsolescencia o deterioro de los inventarios.
- Las vidas útiles y los valores residuales de las propiedades y equipos, así como la valoración del importe recuperable de los activos.
- La recuperabilidad de los activos por impuestos diferidos. Se reconocen activos por impuestos diferidos para todas las diferencias temporarias deducibles, en la medida que resulte probable que la Compañía disponga de ganancias fiscales futuras, contra las que cargar esas diferencias temporarias deducibles. Se requiere el uso significativo de juicio de parte de la administración para determinar el valor de los activos por impuesto diferido que pueden ser reconocidos, en base a la oportunidad y nivel de utilidades imponibles

EPICORE ECUADOR S.A.
(Guayaquil - Ecuador)

Notas a los Estados Financieros
31 de diciembre del 2015

(Con cifras correspondientes del 2014)

(Expresadas en dólares de los Estados Unidos de América, excepto por la información sobre porcentajes, plazos y tasas de interés)

2. Bases de Preparación (Continuación)

futuras y a las disposiciones tributarias vigentes en el Ecuador que permiten el reconocimiento del impuesto diferido.

- Los planes de pensión de costo definido y otros beneficios post empleo que se determinan usando valuaciones actuariales. La valuación actuarial involucra supuestos respecto de tasas de descuento, tasa esperada de retorno sobre los activos, futuros aumentos de sueldo, tasas de mortalidad etc.. Debido a la naturaleza de largo plazo de estos planes, tales estimaciones están sujetas a una significativa incertidumbre.

Las estimaciones se realizan en función de la mejor información disponible sobre los hechos analizados y basados en la experiencia histórica. En cualquier caso, es posible que acontecimientos que puedan tener lugar en el futuro obliguen a modificarlas en los próximos períodos, lo cual se realizaría de forma prospectiva.

e) Modificaciones de las NIIF para Pymes

El 21 de mayo del 2015 el Consejo de Normas Internacionales de Contabilidad (IASB) emitió unas modificaciones limitadas a la NIIF (Normas Internacionales de Información Financiera) para las PYMES (Pequeñas y Medianas Entidades).

El IASB realizó 56 cambios en la NIIF para las PYMES durante la revisión integral inicial. Estas modificaciones incluyen tres cambios significativos que son: (i) incorporación de una opción para usar el modelo de revaluación para propiedades, planta y equipos, (ii) alineación de los requerimientos principales de reconocimiento y medición para impuestos diferidos con la NIC 12; y (iii) alineación de los requerimientos principales de reconocimiento y medición de activos de exploración. Otros tipos de cambios que se dieron corresponden a: (a) Doce cambios/aclaraciones relativamente menores sobre la base de NIIF nuevas y revisadas; (b) Siete exenciones nuevas de los requerimientos de la NIIF para las PYMES que se permiten solo en casos especiales; (c) Otros seis cambios en los requerimientos de reconocimiento y medición; (d) Seis cambios más en los requerimientos de presentación y medición; y (e) Aclaraciones menores o guías de aclaración que no se espera que cambien la práctica actual.

Se requiere que las entidades que informen utilizando la NIIF para las PYMES apliquen las modificaciones a los periodos anuales que comiencen a partir del 1 de enero de 2017. Se permite su aplicación anticipada.

La administración de la Compañía no planea adoptar anticipadamente estas normas, considerando los elementos actuales de los estados financieros, estima que la aplicación de las modificaciones a las NIIF para Pymes de aplicación futura, no tendrá un efecto material o de relevancia en la situación financiera o en los resultados de operación de la Compañía al 31 de diciembre del 2015.

3. Resumen de Principales Políticas de Contabilidad

a) Instrumentos financieros básicos

Los instrumentos financieros son contratos que dan lugar simultáneamente, a un activo financiero en una entidad y a un pasivo financiero o un instrumento de capital en otra. Los activos y pasivos

EPICORE ECUADOR S.A.

(Guayaquil - Ecuador)

Notas a los Estados Financieros

31 de diciembre del 2015

(Con cifras correspondientes del 2014)

(Expresadas en dólares de los Estados Unidos de América, excepto por la información sobre porcentajes, plazos y tasas de interés)

3. Resumen de Principales Políticas de Contabilidad (Continuación)

financieros son registrados al precio de la transacción incluyendo los costos de transacción. Posterior al reconocimiento inicial, los activos y pasivos financieros que se clasifican como activos corrientes y pasivos corrientes se valorizan al importe no descontado del efectivo u otra contraprestación que se espera pagar o recibir a menos que el acuerdo constituya, una transacción de financiación.

Los activos y pasivos financieros de la Compañía corresponden a instrumentos financieros básicos, tales como:

- Efectivo y equivalente de efectivo
- Préstamos y cuentas por cobrar
- Pasivos financieros

Efectivo y equivalentes al efectivo

El efectivo y equivalentes al efectivo se compone de los saldos del efectivo en caja y depósitos a la vista en bancos, que son utilizados por la Compañía en la gestión de sus compromisos a corto plazo. Los sobregiros bancarios se presentan en el pasivo corriente del estado de situación financiera, en caso de haberlos. Para propósito de presentación del estado de flujo de efectivo, los sobregiros bancarios son componentes del efectivo y equivalentes al efectivo.

Préstamos y cuentas por cobrar comerciales

Los préstamos y otras cuentas por cobrar son activos financieros no derivados con pagos fijos o determinables que no son cotizados en un mercado activo. Se incluyen en el activo corriente, excepto por los de vencimientos mayores a doce meses contados desde la fecha del estado de situación financiera, los cuales se clasifican como activos no corrientes. Los préstamos y las cuentas por cobrar comprenden los deudores comerciales y otras cuentas por cobrar y tienen una política de cobro hasta 90 días.

El reconocimiento inicial de los préstamos y otras cuentas por cobrar es al precio de la transacción que es el precio de la factura. Al final del período sobre el que se informa, estos activos financieros si constituyen una transacción de financiación, son llevados al costo amortizado usando el método de tasa de interés efectiva, menos la estimación por deterioro. El costo amortizado se calcula considerando cualquier descuento o prima incurrida en la adquisición y comisiones y costos, que constituyen una parte integral de la tasa de interés efectiva.

Los préstamos y otras cuentas por cobrar de la Compañía se muestran al valor nominal, debido a que su vencimiento son a corto plazo; además, no tienen un interés contractual o montos significativos que se aparten de las condiciones de crédito habituales y el efecto de no actualizar los flujos de efectivo no es significativo.

Pasivos financieros

Los pasivos financieros no derivados, se reconocen inicialmente a su valor razonable, más cualquier costo de transacción directamente atribuible. Los pasivos financieros de la Compañía

EPICORE ECUADOR S.A.

(Guayaquil - Ecuador)

Notas a los Estados Financieros

31 de diciembre del 2015

(Con cifras correspondientes del 2014)

(Expresadas en dólares de los Estados Unidos de América, excepto por la información sobre porcentajes, plazos y tasas de interés)

3. Resumen de Principales Políticas de Contabilidad (Continuación)

representan cuentas por pagar comerciales, cuentas por pagar a relacionadas y a otras cuentas por pagar, se basan en condiciones de crédito normales, son a corto plazo y no tienen intereses. Los pasivos financieros se miden al importe no descontado del efectivo o de otra contraprestación que se espera pagar, a menos que el acuerdo constituya, en efecto, una transacción de financiación. Si el acuerdo constituye una transacción de financiación, la entidad medirá el instrumento de deuda al valor presente de los pagos futuros descontados a una tasa de interés de mercado para un instrumento de deuda similar.

b) Baja de activos y pasivos financieros

Activos financieros: Un activo financiero es dado de baja cuando: (i) los derechos de recibir flujos de efectivo del activo han terminado; o (ii) La Compañía ha transferido sus derechos a recibir flujos de efectivo del activo o ha asumido una obligación de pagar la totalidad de los flujos de efectivo recibidos inmediatamente a una tercera parte bajo un acuerdo de traspaso; y (iii) también la Compañía ha transferido sustancialmente todos los riesgos y beneficios del activo o, de no haber transferido ni retenido sustancialmente todos los riesgos y beneficios, si ha transferido su control.

Pasivos financieros: Un pasivo financiero es dado de baja cuando la obligación de pago se termina, se cancela o expira. Cuando un pasivo financiero existente es reemplazado por otro del mismo prestatario en condiciones significativamente diferentes, o las condiciones son modificadas en forma importante, dicho reemplazo o modificación se trata como una baja del pasivo original, se reconoce de un nuevo pasivo y la diferencia entre ambos en los resultados del ejercicio.

c) Inventarios

Los inventarios están valuados al menor entre el costo y al precio de venta menos los costos de terminación y venta. El costo se determina usando el método primera entrada primera salida (FIFO), excepto por las importaciones en tránsito que se llevan al costo específico de la factura más los gastos de importación.

El costo de adquisición comprende el precio de compra, los aranceles de importación y otros impuestos que no son recuperables posteriormente, los costos de transportes y todos los otros costos directamente atribuibles a la adquisición de los inventarios para llevarlos a su ubicación actual y condición, netos de descuentos comerciales y otro tipo de rebajas.

d) Pagos anticipados

Representa principalmente el costo de las pólizas de seguros que son devengadas en su periodo de vigencia.

e) Propiedades y equipos

Las propiedades y equipos se reconocen como activo si es probable que se deriven de ellos beneficios económicos futuros y su costo puede ser determinado de una manera confiable.

EPICORE ECUADOR S.A.

(Guayaquil - Ecuador)

Notas a los Estados Financieros

31 de diciembre del 2015

(Con cifras correspondientes del 2014)

(Expresadas en dólares de los Estados Unidos de América, excepto por la información sobre porcentajes, plazos y tasas de interés)

3. Resumen de Principales Políticas de Contabilidad (Continuación)

Las propiedades y equipos se presentan a su costo de adquisición, el cual no excede al valor recuperable. El costo de un elemento de propiedades y equipos comprende su precio de compra incluyendo aranceles o impuestos de compras no reembolsables y cualquier costo necesario para poner el activo en condiciones de operación.

La vida útil y el método de depreciación se revisan periódicamente para asegurar que el método y el periodo de la depreciación sean consistentes con el patrón previsto de beneficios económicos futuros, la cual es calculada usando el método de línea recta en base a las siguientes vidas útiles:

Las vidas útiles estimadas de las propiedades y equipos, son como sigue:

<u>Cuenta</u>	<u>Años</u>
Instalaciones	10
Muebles y enseres	10
Equipos de computación	3
Vehículos	5

La vida útil y el método de depreciación se revisan periódicamente para asegurar que el método y el periodo de la depreciación sean consistentes con el patrón previsto de beneficios económicos futuros de las propiedades y equipos.

El mantenimiento y las reparaciones menores son reconocidos como gastos según se incurren. Los desembolsos posteriores y renovaciones de importancia se reconocen como activo, cuando es probable que la Compañía obtenga los beneficios económicos futuros derivados de los mismos y su costo pueda ser valorizado con fiabilidad.

Al vender propiedades y equipos, la Compañía elimina el costo y la depreciación acumulada correspondiente. Cualquier pérdida o ganancia que resultase de su disposición se incluye en el estado de resultados.

f) Deterioro

(i) Activos financieros.-

Al final de cada periodo sobre el que se informa, los importes en libros de los deudores comerciales y otras cuentas por cobrar se revisan para determinar si existe alguna evidencia objetiva de que no vayan a ser recuperables. Si es así, se reconocen inmediatamente en resultados una pérdida por deterioro del valor. Esta evidencia de deterioro puede incluir:

- Indicios de dificultades financieras importantes del deudor
- Incumplimiento o atraso en los pagos del principal o intereses,
- Probabilidad de reestructuración o quiebra de la empresa u otra reorganización empresarial en la que se demuestre que existirá una reducción en los flujos futuros estimados, como cambios en circunstancias o condiciones económicas que tienen correlación en incumplimientos de pago.

EPICORE ECUADOR S.A.

(Guayaquil - Ecuador)

Notas a los Estados Financieros

31 de diciembre del 2015

(Con cifras correspondientes del 2014)

(Expresadas en dólares de los Estados Unidos de América, excepto por la información sobre porcentajes, plazos y tasas de interés)

3. Resumen de Principales Políticas de Contabilidad (Continuación)

(ii) Deterioro de activos no financieros.-

Propiedad y Equipo: El valor de la Propiedad y Equipo, es revisados periódicamente para determinar si existe deterioro, cuando se producen circunstancias que indiquen que el valor en libros puede no ser recuperable. De haber indicios de deterioro, la Compañía estima el importe recuperable de los activos y reconoce una pérdida por desvalorización en el estado de ganancias y pérdidas.

El valor recuperable de un activo es el mayor entre su valor razonable menos los gastos de venta y su valor de uso. El valor de uso es el valor presente de los flujos de efectivo futuros estimados que resultarán del uso continuo de un activo así como de su disposición al final de su vida útil. Los importes recuperables se estiman para cada activo o, si no es posible, para la menor unidad generadora de efectivo que haya sido identificada. De existir una disminución de las pérdidas por desvalorización, determinada en años anteriores, se registra un ingreso en el estado de resultados.

La Administración considera que dadas las características de sus activos, no existen indicios de deterioro en el valor según libros de su Propiedad y Equipo.

Inventarios: En cada fecha en la que se informa, se evalúa si existe deterioro del valor de los inventarios comparando el importe en libros de cada partida del inventario con su precio de venta menos los costos de terminación y venta. Si una partida del inventario se ha deteriorado, se reduce su importe en libros al precio de venta menos los costos de terminación y venta, y se reconoce inmediatamente una pérdida por deterioro del valor en resultados.

Al 31 de diciembre del 2015, los estados financieros no incluyen ningún efecto producto de alguna reducción por deterioro de los inventarios de lenta rotación.

g) Impuesto a las ganancias

El gasto por el Impuesto a las ganancias se reconocen en la cuenta de pérdidas y ganancias, excepto cuando sean consecuencia de una transacción cuyos resultados se registran directamente en el patrimonio neto, en cuyo supuesto, el impuesto correspondiente también se registra en el patrimonio neto.

(i) Impuesto Corriente.-

Representa el impuesto a la renta por pagar establecido sobre la base de la utilidad gravable (tributable) a la fecha de cierre de los estados financieros. La utilidad gravable difiere de la utilidad contable, debido a partidas conciliatorias producidas por gastos no deducibles y otras deducciones de ley.

Cuando el impuesto a la renta causado sea menor que el monto del anticipo mínimo, este último se convertirá en impuesto a la renta definitivo.

EPICORE ECUADOR S.A.

(Guayaquil - Ecuador)

Notas a los Estados Financieros

31 de diciembre del 2015

(Con cifras correspondientes del 2014)

(Expresadas en dólares de los Estados Unidos de América, excepto por la información sobre porcentajes, plazos y tasas de interés)

3. Resumen de Principales Políticas de Contabilidad (continuación)

(ii) Impuesto Diferido.-

Los impuestos diferidos son los impuestos que la Compañía espera pagar o recuperar en el futuro por las diferencias temporarias entre el valor en libros de los activos y pasivos para propósitos de reporte financiero y la correspondiente base tributaria de estos activos y pasivos, utilizada en la determinación de las utilidades tributables sujetas a impuesto.

El impuesto diferido se registra de acuerdo al método del pasivo en el balance. Los activos y pasivos por impuestos diferidos son generalmente reconocidos por todas las diferencias temporarias y son calculados a la tasa de impuesto que se espera aplicar al momento de la reversión de la diferencia temporaria de acuerdo a la ley de impuesto a la renta promulgada o sustancialmente promulgada a la fecha de reporte.

El reglamento a la Ley Orgánica de Incentivos a la Producción y Prevención del Fraude Fiscal expedido mediante el Registro Oficial No. 407 del 31 de diciembre del 2014 reconoce la aplicación de activos y pasivos por impuesto diferido únicamente en los siguientes casos:

- ⇒ Las pérdidas por deterioro parcial producto del ajuste realizado para alcanzar el valor neto realización del inventario; las pérdidas esperadas en contratos de construcción generadas por la probabilidad de que los costos totales del contrato excedan los ingresos totales del mismo.
- ⇒ La depreciación correspondiente al valor activado por desmantelamiento; el valor del deterioro de propiedades, planta y equipo que sean utilizados en el proceso productivo del contribuyente
- ⇒ Las provisiones diferentes a las de cuentas incobrables, desmantelamiento, desahucio y pensiones jubilares patronales; los valores por concepto de gastos estimados para la venta de activos no corrientes mantenidos para la venta
- ⇒ Los ingresos y costos derivados de la aplicación de la normativa contable correspondiente al reconocimiento y medición de activos biológicos; las pérdidas declaradas luego de la conciliación tributaria, de ejercicios anteriores; los créditos tributarios no utilizados, de períodos anteriores.

Al 31 de diciembre del 2015 la Compañía ha evaluado los casos antes mencionado y no han sido aplicables para la Compañía, razón por lo cual los estados financieros no incluyen ningún ajuste reconociendo impuestos diferido por estos conceptos.

h) Beneficios a Empleados

(i) Plan de beneficios definidos: Jubilación patronal y desahucio

El Código de Trabajo de la República del Ecuador establece la obligación por parte de los empleadores de conceder jubilación patronal a todos aquellos empleados que hayan cumplido un tiempo mínimo de servicio de 25 años en una misma compañía. Dicho beneficio califica como un plan de beneficios definidos sin asignación de fondos separados.

EPICORE ECUADOR S.A.
(Guayaquil - Ecuador)

Notas a los Estados Financieros
31 de diciembre del 2015
(Con cifras correspondientes del 2014)
(Expresadas en dólares de los Estados Unidos de América, excepto por la información sobre porcentajes, plazos y tasas de interés)

3. Resumen de Principales Políticas de Contabilidad (Continuación)

Adicionalmente, de acuerdo a las leyes laborales ecuatorianas, establece que en aquellos casos en que la relación laboral termine por desahucio solicitado por el empleador o por el trabajador, el empleador deberá reconocer al empleado una bonificación por desahucio equivalente al 25% de su último salario multiplicado por el número de años de servicio prestados a la misma empresa o empleador.

Hasta el 31 de diciembre del 2014 la provisión para indemnización por desahucio se realizaba en base al índice de rotación de personal debido a la exigibilidad opcional de dicho beneficio, posterior a esa fecha la indemnización por desahucio es obligatoria.

El costo del beneficio por jubilación patronal e indemnización por desahucio es registrado mediante la constitución de una provisión que es llevada al gasto del ejercicio, en base al cálculo actuarial efectuado por un especialista independiente.

Los pagos efectuados por estos beneficios se deducen de las provisiones constituidas.

(ii) Beneficios a Corto Plazo

Las obligaciones por beneficios a corto plazo de los trabajadores son medidas sobre una base no descontada y son contabilizadas como gastos a medida que el servicio relacionado se provee.

Se reconoce un pasivo si la Compañía posee una obligación legal o implícita actual de pagar este monto como resultado de un servicio entregado por el empleado en el pasado y la obligación puede ser estimada con fiabilidad.

Las principales acumulaciones reconocidas por este concepto corresponden al pago de la decimotercera remuneración, decimocuarta remuneración, fondos de reserva, vacaciones y participación del 15% de los trabajadores en las utilidades de la Compañía, las mismas que son contabilizadas como gastos en la medida que el servicio relacionado es provisto por el empleado de conformidad con lo establecido en el Código del Trabajo de la República del Ecuador. El gasto por la participación de los trabajadores en las utilidades se calcula de la utilidad contable y es reportado en el estado de resultados como una partida previa al del impuesto a las ganancias.

i) Provisiones y pasivos contingentes

Las provisiones son pasivos en los que existe incertidumbre acerca de su cuantía o vencimiento. Las obligaciones o pérdidas asociadas con provisiones se reconocen como pasivo en el estado de situación financiera únicamente cuando: (i) es una obligación presente (legal o implícita) como resultado de un evento pasado, (ii) es probable que se requiera una salida de recursos para liquidar la obligación, y (iii) el importe puede ser estimado de forma fiable.

Un pasivo contingente es toda obligación surgida de hechos pasados cuya existencia quedará confirmada sólo si llegan a ocurrir uno o más sucesos futuros inciertos y que no están bajo el

EPICORE ECUADOR S.A.

(Guayaquil - Ecuador)

Notas a los Estados Financieros

31 de diciembre del 2015

(Con cifras correspondientes del 2014)

(Expresadas en dólares de los Estados Unidos de América, excepto por la información sobre porcentajes, plazos y tasas de interés)

3. Resumen de Principales Políticas de Contabilidad (Continuación)

control de la Compañía. Si el desembolso es menos que probable, se revela en las notas al Estados Financieros los detalles cualitativos de la situación que originaría el pasivo contingente.

Los montos reconocidos como provisión son la mejor estimación de la Administración, a la fecha de cierre de los estados financieros, de los desembolsos necesarios para liquidar la obligación.

j) Transacciones con partes relacionadas

Las cuentas por pagar con partes relacionadas son generadas por transacciones comerciales, se reconocen inicialmente por el valor razonable y se miden posteriormente al valor nominal. Los valores obtenidos de esta forma no difieren significativamente de los que se hubieran obtenido evaluándolos al costo amortizado debido a que no generan intereses y a su periodo corto de liquidación.

k) Compensaciones de Saldos

Sólo se compensan entre sí y, consecuentemente, se presentan en los Estados Financieros por su importe neto, los saldos deudores y acreedores con origen en transacciones que, contractualmente o por exigencia de una NIIF o norma legal, contemplan la posibilidad de compensación.

l) Patrimonio

(i) Capital Social

Al 31 de diciembre del 2014, el capital social de la Compañía está constituido por 346,704 acciones ordinarias, pagadas y en circulación con un valor nominal de US\$0.04 cada una.

(ii) Reserva Legal

La Ley de Compañías de la República del Ecuador, establece que salvo disposición estatutaria en contrario, de las utilidades líquidas que resulten de cada ejercicio económico, se tomará un porcentaje no menor de un 10%, destinado a formar el fondo de reserva legal, hasta que alcance por lo menos el 50% del capital social. En la misma forma debe ser reintegrado el fondo de reserva legal si éste, después de constituido, resultare disminuido por cualquier causa.

(iii) Resultados acumulados provenientes de la adopción por primera vez de las NIIF

En esta subcuenta de resultados acumulados, se registran los ajustes provenientes de la adopción por primera vez de las NIIF para PYMES.

De resultar un saldo acreedor, solo podrá ser:

- Capitalizado en la parte que exceda al valor de las pérdidas acumuladas y las del último ejercicio económico concluido, si las hubiera;

EPICORE ECUADOR S.A.

(Guayaquil - Ecuador)

Notas a los Estados Financieros

31 de diciembre del 2015

(Con cifras correspondientes del 2014)

(Expresadas en dólares de los Estados Unidos de América, excepto por la información sobre porcentajes, plazos y tasas de interés)

3. Resumen de Principales Políticas de Contabilidad (Continuación)

- Utilizado en absorber pérdidas;
- Devuelto a sus accionistas en el caso de liquidación de la compañía.

De registrar un saldo deudor, este podrá ser absorbido por los resultados acumulados y los del último ejercicio económico concluido, si los hubiere.

m) Reconocimiento de Ingresos

Los ingresos por venta de bienes se reconocen, según sea el caso, cuando: a) Se transfiere al comprador los riesgos y beneficios importantes de la propiedad de los bienes; b) La Compañía no retiene ninguna clase de implicancia gerencial, en el grado generalmente asociado con la propiedad, ni el control efectivo sobre los bienes vendidos; c) El importe de los ingresos puede cuantificarse confiablemente; d) Es probable que los beneficios económicos relacionados con la transacción fluirán a la Compañía; y, e) Los costos incurridos o por incurrir respecto a la transacción pueden cuantificarse confiablemente.

n) Reconocimiento de Costos y Gastos

Los costos y gastos son reconocidos con base en lo causado o cuando son incurridos, independientemente de la fecha en que se haya realizado el pago, y se registran en el período más cercano en el que se conocen.

o) Distribución de dividendos

La distribución de los dividendos a los accionistas se deduce del patrimonio y se reconoce como pasivos corrientes en los estados financieros en el período en el que los dividendos se aprueban por la junta de accionistas de la Compañía.

4. Efectivo y equivalentes al efectivo

Al 31 de diciembre del 2015 y 2014, el saldo de efectivo y equivalentes del efectivo es como sigue:

	<u>2015</u>	<u>2014</u>
Efectivo	800	800
Bancos	<u>206,645</u>	<u>328,549</u>
Total	<u>207,445</u>	<u>329,349</u>

Los saldos del efectivo y equivalentes de efectivo no tienen restricciones.

EPICORE ECUADOR S.A.
(Guayaquil - Ecuador)

Notas a los Estados Financieros
31 de diciembre del 2015
(Con cifras correspondientes del 2014)
(Expresadas en dólares de los Estados Unidos de América, excepto por la información sobre porcentajes, plazos y tasas de interés)

5. Deudores comerciales y otras cuentas por cobrar, neto

Al 31 de diciembre del 2015 y 2014, el saldo de deudores comerciales y otras cuentas por cobrar es como sigue:

	<u>2015</u>	<u>2014</u>
Clientes locales	681,716	625,349
Provisión para cuentas incobrables	<u>(4,154)</u>	<u>(2,000)</u>
	677,562	623,349
Préstamos empleados	2,679	4,324
Otras cuentas por cobrar	<u>1,432</u>	<u>1,433</u>
Total	<u>681,673</u>	<u>629,106</u>

Al 31 de diciembre del 2015 y 2014, el saldo de cuentas por cobrar clientes se origina por la venta de balanceados principalmente a camaronerías y laboratorios. La política de crédito es de 60 a 90 días para camaronerías y de 30 a 60 días para laboratorios.

Al 31 de diciembre del 2015 y 2014, el saldo de préstamos empleados representa principalmente anticipos de sueldos concedidos por la Compañía los cuales no generan intereses.

El movimiento de la provisión de cuentas incobrables por los años terminados el 31 de diciembre del 2015 y 2014 es como sigue:

	<u>2015</u>	<u>2014</u>
Saldo al inicio del año	(2,000)	(20,488)
Provisión	(3,600)	-
Reversión	-	18,488
Ajustes	<u>1,446</u>	<u>-</u>
Saldo al final del año	<u>(4,154)</u>	<u>(2,000)</u>

La provisión para cuentas comerciales de dudoso cobro fue determinada en base a la información disponible a la fecha de los estados financieros. A la Fecha de emisión de los estados financieros la Compañía no ha encontrado dificultades inusuales en el cobro de las cuentas comerciales y la Administración no tiene razones para creer que cualquier cuenta importante no será recuperada. Sin embargo, la extensión de los efectos de la actual condición de la economía ecuatoriana y del desastre natural acaecido el 16 de abril del 2016 en el sector costero del país, es incierto; por consiguiente, actualmente no es posible evaluar si cuentas incobrables se originarán en el futuro.

6. Inventarios

Al 31 de diciembre del 2015 y 2014, el saldo de inventarios es como sigue:

EPICORE ECUADOR S.A.
(Guayaquil - Ecuador)

Notas a los Estados Financieros
31 de diciembre del 2015
(Con cifras correspondientes del 2014)
(Expresadas en dólares de los Estados Unidos de América, excepto por la información sobre porcentajes, plazos y tasas de interés)

6. Inventarios (Continuación)

	<u>2015</u>	<u>2014</u>
Mercadería	288,226	236,303
Mercadería en tránsito	174,550	113,694
Total	<u>462,776</u>	<u>349,997</u>

Al 31 de diciembre del 2015 y 2014, el saldo de mercadería corresponde a productos disponibles para la venta y los saldos de inventarios no se encuentran restringidos, pignorados o entregados en garantía.

7. Impuesto a la renta

a) Activos y pasivos por impuestos corrientes

Un detalle de los saldos de activos por impuestos corrientes al 31 de diciembre del 2015 y 2014 es como sigue:

	<u>2015</u>	<u>2014</u>
Retenciones del Impuesto a la renta por cobrar:		
- 2013	-	-
- Años anteriores	1,508	1,508
Total	<u>1,508</u>	<u>1,508</u>

Un detalle de los saldos de pasivos por impuestos corrientes al 31 de diciembre del 2015 y 2014 es como sigue:

	<u>2015</u>	<u>2014</u>
Retenciones del Impuesto al valor agregado por pagar	1,339	488
Retenciones del Impuesto a la renta por pagar	1,464	625
Retenciones Impuesto a la renta empleados	2,102	1,345
Impuesto a la renta por pagar	13,061	5,337
Total	<u>17,966</u>	<u>7,795</u>

b) Anticipo mínimo de Impuesto a la renta

A partir del ejercicio fiscal 2010 las disposiciones tributarias vigentes exigen el pago de un "anticipo mínimo de impuesto a la renta", cuyo valor es calculado en función de las cifras reportadas el año anterior sobre el 0,2% del patrimonio, 0,2% de los costos y gastos deducibles, 0,4% sobre los ingresos grabables y total de activos. Además, dichas disposiciones establecieron que en caso de que el Impuesto a la renta causado sea menor que el monto del anticipo mínimo, éste último se convertirá en Impuesto a la renta definitivo, a menos que el contribuyente solicite al Servicio de Rentas Internas su devolución, lo cual podría ser aplicable, de acuerdo con las normas que rigen la devolución de este anticipo.

EPICORE ECUADOR S.A.
(Guayaquil - Ecuador)

Notas a los Estados Financieros
31 de diciembre del 2015
(Con cifras correspondientes del 2014)
(Expresadas en dólares de los Estados Unidos de América, excepto por la información sobre porcentajes, plazos y tasas de interés)

7. Impuesto a la renta (Continuación)

En el 2015 se registró como impuesto causado el valor determinado sobre la base del 22% sobre las utilidades gravables, puesto que este valor fue mayor al del anticipo mínimo.

Los dividendos y utilidades pagadas y distribuidas por compañías nacionales a personas naturales son considerados como ingresos gravados para la determinación de la base de cálculo del impuesto a la renta. Además, cuando una sociedad otorgue a sus socios, accionistas, partícipes o beneficiarios, préstamos de dinero, se considerará dividendos o beneficios anticipados por la sociedad y, por consiguiente, ésta deberá efectuar la retención en la fuente que corresponda sobre su monto.

c) Impuesto reconocido en el resultado del periodo

Al 31 de diciembre del 2015 y 2014, el Impuesto a la renta cargado en su totalidad al resultado del periodo es el siguiente:

	<u>2015</u>	<u>2014</u>
Impuesto a la renta - corriente	78,948	111,803
Impuesto a la renta - diferido	-	-
	<u>78,948</u>	<u>111,803</u>

d) Conciliación del gasto de Impuesto a la renta

Las partidas que afectaron la utilidad contable y la utilidad fiscal de la Compañía para propósitos de determinación del gasto por Impuesto a la renta por los años terminados el 31 de diciembre del 2015 y 2014, fueron las siguientes:

	<u>2015</u>	<u>2014</u>
Utilidad antes de participación de los trabajadores e		
Impuesto a la renta	394,371	574,738
Participación de los trabajadores en las utilidades	(59,156)	(86,211)
	<u>335,215</u>	<u>488,527</u>
Partidas conciliatorias:		
Más gastos no deducibles	<u>23,638</u>	<u>19,670</u>
	<u>358,853</u>	<u>508,197</u>
Utilidad gravable		
Impuesto a la renta causado (22%)	78,948	111,803
Anticipo mínimo	<u>23,401</u>	<u>16,978</u>
	<u>78,948</u>	<u>111,803</u>
Impuesto a la renta definitivo		

EPICORE ECUADOR S.A.**(Guayaquil - Ecuador)**

Notas a los Estados Financieros

31 de diciembre del 2015

(Con cifras correspondientes del 2014)

(Expresadas en dólares de los Estados Unidos de América, excepto por la información sobre porcentajes, plazos y tasas de interés)

7. Impuesto a la renta (Continuación)**e) Movimiento del pasivo por Impuesto a la renta**

Al 31 de diciembre del 2015 y 2014, el movimiento del Impuesto a la renta del periodo, cuyo saldo neto (por cobrar o por pagar) será presentado en abril del periodo siguiente, es como sigue:

	<u>2015</u>	<u>2014</u>
Saldo al inicio del año	5,337	(23,200)
Provisión cargada al gasto	78,948	111,803
Impuesto a la renta pagado	(5,337)	-
Crédito tributario por impuesto a la salida de divisas	(36,346)	(52,597)
Retenciones de Impuesto a la renta	<u>(29,541)</u>	<u>(30,669)</u>
Saldo impuesto por pagar	<u>13,061</u>	<u>5,337</u>

f) Precios de transferencia

De acuerdo a disposiciones tributarias, mediante Resolución No. NACDGERCGC15-00000455, publicada en el Segundo Suplemento del Registro Oficial No. 511 del 29 de mayo de 2015, se establece: "Que los sujetos pasivos del Impuesto a la Renta que, no estando exentos de la aplicación del régimen de precios de transferencia conforme a la Ley de Régimen Tributario Interno, dentro de un mismo período fiscal hayan efectuado operaciones con partes relacionadas en un monto acumulado superior a USD 3'000.000,00 deberán presentar el Anexo de Operaciones con Partes Relacionadas. Si tal monto es superior a los USD 15'000.000,00, dichos sujetos pasivos deberán presentar, adicionalmente al Anexo de Operaciones con Partes Relacionadas, el Informe Integral de Precios de Transferencia".

En función del monto de las transacciones efectuadas con partes relacionadas (Ver nota 13), la Compañía no se encuentra en la obligación de presentar el Anexo de operaciones con partes relacionadas ni el Informe integral de precios de transferencia.

g) Situación fiscal

A la fecha de emisión de este reporte, las declaraciones de Impuesto a la renta correspondientes a los años anteriores del 2012 al 2015, no han sido revisadas por el Servicio de Rentas Internas.

8. Propiedades y equipos, neto

Al 31 de diciembre del 2015 y 2014, el saldo de propiedades y equipos es como sigue:

	<u>2015</u>	<u>2014</u>
Costo	388,446	243,163
Depreciación acumulada	<u>(145,204)</u>	<u>(107,237)</u>
Total	<u>243,242</u>	<u>135,926</u>

EPICORE ECUADOR S.A.
(Guayaquil - Ecuador)

Notas a los Estados Financieros
31 de diciembre del 2015
(Con cifras correspondientes del 2014)
(Expresadas en dólares de los Estados Unidos de América, excepto por la información sobre porcentajes, plazos y tasas de interés)

8. Propiedades y equipos, neto (Continuación)

Al 31 de diciembre del 2015 y 2014, el movimiento de propiedades y equipos es como sigue:

	<u>Saldo al</u> <u>31-Dic-2014</u>	<u>Adiciones</u>	<u>Ventas</u>	<u>Saldo al</u> <u>31-Dic-2015</u>
Terrenos	-	90,000	-	90,000
Proyectos en construcción	-	18,500	-	18,500
Instalaciones	15,081	243	-	15,324
Muebles y enseres	29,454	6,680	-	36,135
Equipos de computación	31,486	839	-	32,325
Vehículos	167,142	29,020	-	196,162
	<u>243,163</u>	<u>145,282</u>		<u>388,446</u>
Depreciación acumulada	(107,237)	(37,967)	-	(145,204)
Total	<u>135,926</u>	<u>107,316</u>	<u>-</u>	<u>243,242</u>

Al 31 de diciembre del 2015 las adiciones en terrenos y proyectos en construcción corresponden al desarrollo del proyecto de construcción de las oficinas de la Compañía en el cantón La Libertad provincia de Santa Elena.

En el 2015 la Compañía adquirió una camioneta cabina simple 4x4 para reemplazar el vehículo del agente de ventas Byron Sánchez, asignado al sector de Machala.

	<u>Saldo al</u> <u>31-Dic-2013</u>	<u>Adiciones</u>	<u>Ventas</u>	<u>Saldo al</u> <u>31-Dic-2014</u>
Instalaciones	11,332	3,749	-	15,081
Muebles y enseres	17,905	11,549	-	29,454
Equipos de computación	29,424	2,062	-	31,486
Vehículos	152,014	82,640	(67,512)	167,142
	<u>210,675</u>	<u>100,000</u>	<u>(67,512)</u>	<u>243,163</u>
Depreciación acumulada	(121,083)	(33,624)	47,470	(107,237)
Total	<u>89,592</u>	<u>66,376</u>	<u>(20,042)</u>	<u>135,926</u>

Los saldos de propiedades y equipos no tienen restricciones.

EPICORE ECUADOR S.A.
(Guayaquil - Ecuador)

Notas a los Estados Financieros
31 de diciembre del 2015
(Con cifras correspondientes del 2014)
(Expresadas en dólares de los Estados Unidos de América, excepto por la información sobre porcentajes, plazos y tasas de interés)

9. Acreeedores comerciales y otras cuentas por pagar

Al 31 de diciembre del 2015 y 2014, el saldo de cuentas por pagar es como sigue:

	<u>2015</u>	<u>2014</u>
Relacionada (Ver nota 13)	182,889	306,226
Proveedores locales	17,837	9,330
Otras cuentas por pagar	709	5,868
Total	<u>201,435</u>	<u>321,423</u>

Al 31 de diciembre del 2015 y 2014 la cuenta por pagar relacionada corresponde a saldos por pagar por compra de inventario a la compañía Epicore Bionetworks Inc. de nacionalidad Canadiense, la cual es accionista y el único proveedor de Epicore Ecuador S.A., el promedio de crédito es de 30 a 45 días y no genera interés.

10. Beneficios a empleados

Al 31 de diciembre del 2015 y 2014, el saldo de beneficios a empleados es como sigue:

	<u>2015</u>	<u>2014</u>
Beneficios sociales y otros	26,785	27,553
Participación de trabajadores	59,156	86,211
Total	<u>85,941</u>	<u>113,764</u>

El movimiento de los gastos acumulados por el año terminado el 31 de diciembre del 2015 y 2014 es como sigue:

	<u>Saldo al</u> <u>31-Dic-2014</u>	<u>Adiciones</u>	<u>Pagos</u>	<u>Saldo al</u> <u>31-Dic-2015</u>
Beneficios sociales y otros	27,553	153,978	(154,746)	26,785
15% Participación trabajadores	86,211	59,156	(86,211)	59,156
Total beneficios a empleados	<u>113,764</u>	<u>213,134</u>	<u>(240,957)</u>	<u>85,941</u>
	<u>Saldo al</u> <u>31-Dic-2013</u>	<u>Adiciones</u>	<u>Pagos</u>	<u>Saldo al</u> <u>31-Dic-2014</u>
Beneficios sociales y otros	23,539	129,049	(125,035)	27,553
15% Participación trabajadores	44,063	86,211	(44,063)	86,211
Total beneficios a empleados	<u>67,602</u>	<u>215,260</u>	<u>(169,098)</u>	<u>113,764</u>

De acuerdo a las leyes laborales vigentes, la Compañía debe distribuir entre sus empleados el 15% de la utilidad antes de Impuesto a la renta.

EPICORE ECUADOR S.A.**(Guayaquil - Ecuador)**

Notas a los Estados Financieros

31 de diciembre del 2015

(Con cifras correspondientes del 2014)

(Expresadas en dólares de los Estados Unidos de América, excepto por la información sobre porcentajes, plazos y tasas de interés)

11. Reservas para pensiones de jubilación patronal e indemnización por desahucio

Un detalle de las reservas para jubilación patronal y bonificación por desahucio por el año terminado el 31 de diciembre del 2015 y 2014, es el siguiente:

	<u>2015</u>	<u>2014</u>
Jubilación patronal	41,581	27,247
Bonificación por desahucio	24,158	9,629
Total	<u>65,739</u>	<u>36,876</u>

De acuerdo con las disposiciones del Código de Trabajo de la República del Ecuador, los empleados que hayan cumplido un tiempo mínimo de servicio de 25 años en una misma institución, tendrán derecho a la jubilación patronal y en aquellos casos en los cuales el empleado haya prestado sus servicios entre 20 y 25 años, el beneficio se reconocerá en forma proporcional. La Compañía no mantiene un fondo separado para este beneficio sino que establece una reserva en base a un estudio actuarial realizado por una firma de actuarios independiente. El método actuarial utilizado para el cálculo de jubilación patronal, es el de "Costeo de Crédito Unitario Proyectado", con este método se atribuye una parte de los beneficios que se han de pagar en el futuro a los servicios prestados en el periodo corriente (con el fin de determinar el costo acumulado o devengado en el mismo).

Al 31 de diciembre del 2015, las suposiciones actuariales utilizadas por el actuario para el establecimiento de la reserva para jubilación patronal fueron las siguientes: a) la remuneración del empleado y disposiciones del Código del Trabajo, que establece que la pensión mensual del empleado por jubilación patronal no podrá ser menor a US\$30, ni mayor que el salario básico unificado medio del último año (US\$340 en el 2014, US\$318 en el 2013), b) 25 años de servicio de forma continuada o ininterrumpida; c) tasa de crecimiento anual promedio de los salarios de 3.5%; d) tasa de crecimiento anual promedio del salario básico unificado de 3.5%; e) tiempo de servicio prestado al 31 de diciembre del 2014; f) bases demográficas del personal; g) tabla de mortalidad ecuatoriana; y, h) una tasa de capitalización y descuento del 4% anual.

Un resumen del valor actual de las reservas matemáticas actuariales de jubilación patronal y bonificación por desahucio determinadas en el informe actuarial al 31 de diciembre del 2015 y 2014, es el siguiente:

	<u>2015</u>	<u>2014</u>
Valor actual de las reservas matemáticas actuariales de jubilación patronal:		
- Trabajadores con tiempo de servicio con 10 años o más	35,359	23,519
- Trabajadores con tiempo de servicio menor a 10 años	6,222	3,728
	<u>41,581</u>	<u>27,247</u>
Bonificación por desahucio	66,274	51,356
Total	<u>107,855</u>	<u>78,603</u>

EPICORE ECUADOR S.A.**(Guayaquil - Ecuador)**

Notas a los Estados Financieros

31 de diciembre del 2015

(Con cifras correspondientes del 2014)

(Expresadas en dólares de los Estados Unidos de América, excepto por la información sobre porcentajes, plazos y tasas de interés)

11. Reservas para pensiones de jubilación patronal e indemnización por desahucio
(Continuación)

De acuerdo a disposiciones tributarias vigentes la provisión cargada a gastos por concepto de jubilación patronal no podrá ser considerada como deducible para propósito de determinación del Impuesto a la renta cuando los trabajadores de la Compañía tengan menos de 10 años de servicio. En el 2015 y 2014, la compañía consideró como gastos no deducibles la provisión generada por los empleados que tienen menos de 10 años de servicio.

El movimiento contable de las reservas para jubilación patronal e indemnización por desahucio registradas por la compañía por los años terminados el 31 de diciembre del 2015 y 2014 es el siguiente:

	2015	
	Jubilación patronal	Indemnización por desahucio
Saldo inicial	27,247	9,629
Provisión cargada al gasto	14,334	14,919
Pagos	-	(390)
Total	41,581	24,158

	2014	
	Jubilación patronal	Indemnización por desahucio
Saldo inicial	18,627	9,058
Provisión cargada al gasto	8,620	3,264
Pagos	-	(2,693)
Total	27,247	9,629

En el periodo 2015 la provisión en libros por concepto de desahucio resulta menor a la estimada por el actuario en US\$42,116, cuya diferencia la Administración ha estimado registrarla en diferentes periodos, la misma se genera debido a que hasta el periodo 2014 la política de la Compañía era registrar este beneficio de acuerdo al índice de rotación de personal.

12. Capital Social

Al 31 de diciembre de 2015 y 2014, el capital social de la Compañía está constituido por 346,704 acciones ordinarias, pagadas y en circulación con un valor nominal de US\$0,04 cada una.

13. Transacciones con compañías relacionadas

Un resumen de las principales transacciones con compañías relacionadas en el año que terminó el 31 de diciembre del 2015 y 2014 es el siguiente:

EPICORE ECUADOR S.A.**(Guayaquil - Ecuador)**

Notas a los Estados Financieros

31 de diciembre del 2015

(Con cifras correspondientes del 2014)

(Expresadas en dólares de los Estados Unidos de América, excepto por la información sobre porcentajes, plazos y tasas de interés)

13. Transacciones con compañías relacionadas (Continuación)

	<u>2015</u>	<u>2014</u>
<u>Epicore Bionetworks Inc.</u>		
Compras de inventario - Valor FOB (Ver nota 9)	<u>1,728,806</u>	<u>1,400,067</u>

Compensación del Personal Clave de la Gerencia

Las compensaciones por costos de nómina y otros beneficios recibidos por la alta gerencia, y personal clave de la Compañía al 31 de diciembre del 2015 y 2014 son las siguientes:

	<u>2015</u>	<u>2014</u>
Costo de nómina	167,050	132,957
Beneficios sociales	<u>35,564</u>	<u>16,866</u>
	<u>202,614</u>	<u>149,823</u>

14. Ingresos de actividades ordinarias

Un detalle de los ingresos por ventas de inventario según su categoría al 31 de diciembre del 2015 y 2014, es el siguiente:

	<u>2015</u>	<u>2014</u>
Camaroneras	1,333,350	1,481,872
Laboratorios	1,902,537	1,629,391
Granjas	<u>13,615</u>	<u>22,411</u>
	<u>3,249,502</u>	<u>3,133,674</u>

15. Costos y gastos por naturaleza

Un detalle de costos y gastos por naturaleza al 31 de diciembre del 2015 y 2014, es el siguiente:

	<u>2015</u>	<u>2014</u>
Variaciones en los inventarios	1,796,532	1,738,577
Personal	483,865	390,467
Comisiones	121,742	114,488
Honorarios	23,111	17,707
Depreciaciones y amortizaciones	41,430	35,067
Estimación incobrables	3,600	(18,488)

EPICORE ECUADOR S.A.
(Guayaquil - Ecuador)

Notas a los Estados Financieros
31 de diciembre del 2015
(Con cifras correspondientes del 2014)
(Expresadas en dólares de los Estados Unidos de América, excepto por la información sobre porcentajes, plazos y tasas de interés)

15. Costos y gastos por naturaleza (Continuación)

	<u>2015</u>	<u>2014</u>
Transporte y acarreos	29,620	25,343
Impuestos y contribuciones	39,236	3,543
Publicidad	69,969	47,417
Mantenimientos	85,911	96,811
Alquiler	24,374	23,295
Seguros	12,358	11,478
Atención a ejecutivos	22,041	10,702
Varios	104,880	89,281
Ganancia en venta de equipo (Ver nota 16)	-	(18,457)
Total	<u>2,858,669</u>	<u>2,567,231</u>

Un detalle de los gastos de personal al 31 de diciembre del 2015 y 2014, es el siguiente:

	<u>2015</u>	<u>2014</u>
Sueldos y salarios	291,897	239,464
Beneficios sociales	87,316	75,068
Aportes al IESS	68,835	57,450
Otros beneficios	6,564	6,601
Reservas para pensiones de jubilación patronal e indemnización por desahucio	29,253	11,884
Total	<u>483,865</u>	<u>390,467</u>

16. Conciliación de la ganancia neta con el efectivo neto provisto en las actividades de operación

La Conciliación de la ganancia neta del efectivo neto provisto por las actividades de operación por los años terminados el 31 de diciembre del 2015 y 2014, es como sigue:

	<u>Notas</u>	<u>2015</u>	<u>2014</u>
Conciliación de la ganancia neta con el flujo neto de efectivo proveniente de actividades de operación:			
Ganancia neta		256,267	376,724
Ajustes para conciliar la ganancia neta con el flujo neto de efectivo proveniente de actividades de operación:			
Depreciación de propiedades y equipos	8	37,967	33,624
Provisiones para jubilación y desahucio	11	29,253	11,884
Ganancia en venta de propiedades y equipos	15	-	(18,457)

EPICORE ECUADOR S.A.**(Guayaquil - Ecuador)**

Notas a los Estados Financieros

31 de diciembre del 2015

(Con cifras correspondientes del 2014)

(Expresadas en dólares de los Estados Unidos de América, excepto por la información sobre porcentajes, plazos y tasas de interés)

16. Conciliación de la ganancia neta con el efectivo neto provisto en las actividades de operación (Continuación)

	2015	2014
Cambios en capital de trabajo:		
(Aumento) disminución en cuentas por cobrar	(52,568)	(207,242)
(Aumento) disminución en inventarios	(112,779)	77,107
(Aumento) disminución en otros activos	(62,618)	26,245
(Disminución) aumento en cuentas por pagar	(119,989)	13,302
(Disminución) aumento en gastos acumulados por pagar	(27,823)	45,090
(Disminución) aumento en otros pasivos	75,668	2,537
Total ajustes	(232,889)	(15,910)
Flujo neto de efectivo proveniente de actividades de operación	23,378	360,814

17. Entorno económico

Durante el periodo 2015 el ambiente macroeconómico del Ecuador ha sido afectado por los bajos precios del petróleo, apreciación del dólar y la desaceleración económica de los principales socios comerciales del Ecuador. Los acontecimientos económicos y políticos del último año tuvieron como consecuencia la disminución de la liquidez en los principales sectores de la economía ecuatoriana. A estos indicadores se suma los resultados de las encuestas oficiales que muestran un deterioro en el mercado laboral a nivel nacional, reflejado en el incremento de las tasas de desempleo y empleo inadecuado y una caída de la tasa de empleo adecuado. Estas condiciones desfavorables de la economía ecuatoriana se espera que continúen en un futuro previsible y actualmente no es posible determinar el efecto final de esta incertidumbre, que podría ser material, sobre los valores registrados de los activos y pasivos a la fecha del balance general.

18. Eventos subsecuentes

Entre el 31 de diciembre del 2015 y hasta la fecha de emisión de este informe (18 de abril del 2016) no se produjeron eventos, que pudieran tener un efecto significativo sobre los estados financieros que se adjuntan.

Ing. Lorena Vanoni
Representante legalE.C. Xavier Figueroa
Contralor