

7.616

FORMULARIO
101
DECLARACIÓN DEL IMPUESTO A LA RENTA Y PRESENTACIÓN DE
BALANCES FORMULARIO ÚNICO - SOCIEDADES

Resolución No. 2005-0637

100 IDENTIFICACIÓN DE LA DECLARACIÓN

31 (S)USTITUTIVA(O)RIGINAL 102 AÑO 104 No. DE FORMULARIO QUE SUSTITUYE

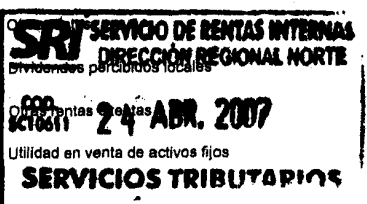
200 IDENTIFICACIÓN DEL CONTRIBUYENTE 106 No. de empleados bajo nómina

201 RUC


203 EXPEDIENTE

ESTADO DE SITUACIÓN


300 ACTIVO		500 PATRIMONIO NETO	
310 ACTIVO CORRIENTE		501 Capital suscrito o asignado o patrimonio institucional	<input type="text" value="120,000"/>
311 Caja bancos	<input type="text" value="0"/>	503 (-) Capital suscrito no pagado, acciones en tesorería	<input type="text" value="0"/>
313 Inversiones financieras temporales	<input type="text" value="0"/>	505 Aportes socios o accionistas para futura capitalización	<input type="text" value="0.39"/>
316 Ctas y Docs. por cobrar clientes no relacionados	<input type="text" value="0"/>	507 Reserva legal	<input type="text" value="5,157.32"/>
317 (-) Provisión cuentas incobrables	<input type="text" value="0"/>	508 Reservas facultativa y estatutaria	<input type="text" value="46,354.01"/>
319 Ctas y docs por cobrar clientes relacionados	<input type="text" value="0"/>	509 Reserva de capital	<input type="text" value="540,901.44"/>
321 Otras cuentas por cobrar	<input type="text" value="902,091.83"/>	512 Reserva por valuación, donaciones y otras	<input type="text" value="0"/>
323 Crédito tributario a favor de la empresa (Iva)	<input type="text" value="0"/>	513 Utilidad no distribuida ejercicios anteriores	<input type="text" value="0"/>
324 Crédito tributario a favor de la empresa (I.R.) años anteriores	<input type="text" value="2,414.41"/>	515 (-) Pérdida acumulada ejercicios anteriores	<input type="text" value="0"/>
325 Crédito tributario a favor de la empresa (I.R.) año corriente	<input type="text" value="7,460.88"/>	517 Utilidad del ejercicio (Después de participaciones e impuestos)	<input type="text" value="4,138.02"/>
326 Inventario de materia prima	<input type="text" value="0"/>	519 (-) Pérdida del ejercicio	<input type="text" value="0"/>
327 Inventario de productos en proceso	<input type="text" value="0"/>	598 TOTAL PATRIMONIO NETO	<input type="text" value="718,551.18"/>
328 Inventario de suministros y materiales	<input type="text" value="0"/>	599 TOTAL PASIVO Y PATRIMONIO (499+598)	<input type="text" value="1,565,799.55"/>
329 Inventario de productos term. y mercad. en almacén	<input type="text" value="0"/>	ESTADO DE RESULTADOS	
330 Mercaderías en tránsito	<input type="text" value="0"/>	600 INGRESOS	
331 Inventario repuestos, herramientas y accesorios	<input type="text" value="0"/>	601 Ventas netas locales gravadas con tarifa 12%	<input type="text" value="152,517.67"/>
332 Seguros pagados por anticipado	<input type="text" value="1,991.23"/>	602 Ventas netas locales gravadas con tarifa cero	<input type="text" value="1,835.3"/>
333 Arriendos pagados por anticipado	<input type="text" value="0"/>	603 Exportaciones netas	<input type="text" value="0"/>
334 Dividendos pagados por anticipado	<input type="text" value="0"/>	604 Ingresos provenientes del exterior	<input type="text" value="0"/>
338 Otros activos corrientes	<input type="text" value="0"/>	605 Rendimientos financieros	<input type="text" value="0"/>
339 TOTAL ACTIVO CORRIENTE	<input type="text" value="913,958.35"/>	606 Dividendos percibidos locales	<input type="text" value="3,191.08"/>
340 ACTIVO FIJO		607 Dividendos percibidos locales	<input type="text" value="0"/>
ACTIVO FIJO TANGIBLE		608 Utilidad en venta de activos fijos	<input type="text" value="0"/>
341 Terrenos	<input type="text" value="73,475.57"/>		
342 Edificios	<input type="text" value="127,470.83"/>		



343 Obras en proceso	0	610 Ingresos por reembolso	0
344 Instalaciones	0	699 TOTAL INGRESOS	157,544.05
346 Muebles y enseres	0	700 COSTOS Y GASTOS	
346 Maquinaria y equipo	3,960.25	710 COSTO DE VENTAS	
347 Naves, aeronaves, barcas y similares	0	711 Inventario inicial bienes no producidos por la sociedad	0
349 Equipo de computación y software	0	712 Compras netas locales de bienes no producidos por la sociedad	0
351 Vehículos, equipo de transporte y equipo caminero móvil	27,232.14	713 Importaciones de bienes no producidos por la sociedad	0
353 Otros activos fijos tangibles	0	714 (-) Inventario final bienes no producidos por la sociedad	0
355 (-) Depreciación acumulada activo fijo	146,185.78	715 Inventario inicial de materia prima	0
357 (-) Depreci. acumulada acelerada vehículos, equipo transp. y caminero móvil	0	716 Compras netas locales de materia prima	0
359 TOTAL ACTIVO FIJO TANGIBLE	140,902.71	717 Importaciones de materia prima	0
ACTIVO FIJO INTANGIBLE		718 (-) Inventario final de materia prima	0
361 Marcas, patentes, derechos de llave y otros similares	0	719 inventario inicial de productos en proceso	0
363 (-) Amortización acumulada	0	720 (-) Inventario final de productos en proceso	0
368 TOTAL ACTIVO FIJO INTANGIBLE	0	721 Inventario inicial productos terminados	0
369 TOTAL ACTIVO FIJO (359+368)	140,902.71	722 (-) Inventario final de productos terminados	0
370 OTROS ACTIVOS		723 Baja de inventarios	0
ACTIVO DIFERIDO		724 Sueldos, salarios y demás remuneraciones	19,104
371 Gastos de organización y constitución	0	725 Sueldos, salarios y demás remuneraciones a través de tercerizadoras	0
373 Gastos de investigación exploración y otros	0	726 Aportes a la seguridad social (incluido fondos de reserva)	3,701.33
375 Saldo deudor de diferencial cambiario	0	727 Beneficios sociales e indemnizaciones	2,410.24
377 Otros activos diferidos	0	728 Gasto provisión para jubilación patronal	576.91
378 (-) Amortización acumulada	0	729 Honorarios, comisiones y dietas a personas naturales	760
379 TOTAL ACTIVO DIFERIDO	0	730 Remuneraciones a otros trabajadores autónomos	0
380 ACTIVOS LARGO PLAZO		731 Honorarios a extranjeros por servicios ocasionales	0
381 Ctas y Docs por cobrar a largo plazo clientes relacionados	0	732 Mantenimiento y reparaciones	6,677.62
382 Ctas y Doc. por cobrar a largo plazo clientes no relacionados	0	733 Arrendamiento bienes inmu. propiedad personas naturales	1,800
383 Ctas y Docs por cobrar a largo plazo otros	0	734 Arrendamiento bienes inmu. propiedad de sociedades	0
385 (-) Provisión cuentas incobrables	0	735 Comisión a sociedades	0
387 Inversiones a largo plazo acciones y participaciones	510,806.09	736 Promoción y publicidad	0
389 Inversiones a largo plazo otras	0	737 Combustibles	1,699.43
393 Otros gastos anticipados largo plazo	132.4	738 Lubricantes	0
394 Otros activos	0	739 Arrendamiento mercantil local	7,891.68
397 TOTAL ACTIVOS LARGO PLAZO	510,938.49	740 Arrendamiento mercantil del exterior	0
398 Activos contingentes (informativo)	0	741 Gastos de transporte	10,853.47
399 TOTAL DEL ACTIVO (339+369+379+397)	1,565,799.55	742 Suministros y materiales	5,182.35
400 PASIVO		743 Gastos de transporte	35
410 PASIVO CORRIENTE		744 Gastos de transporte de socios/as, trabajadores y	0



411 Cuentas y doc. por pagar proveedores locales	451,073.52	clientes)	
413 Cuentas y doc. por pagar proveedores del exterior	43,623.44	745 Gastos de viaje	11,986.4
415 Obligaciones con instituciones financieras locales	0	746 Agua, energía, luz y telecomunicaciones	4,623.15
417 Obligaciones con instituciones financieras del exterior	0	747 Notarios y registradores de la propiedad o mercantiles	254
419 Préstamos de accionistas locales	0	748 Impuestos, contribuciones y otros	18,950.06
421 Préstamos de accionistas del exterior	0	749 Depreciación de activos fijos	17,105.85
423 Obligaciones con la Administración Tributaria	3,377.01	750 Depreciación acelerada de vehículos, equipos de transporte y equipo caminero móvil	0
425 Obligaciones IR por pagar del ejercicio	1,379.34	751 Amortizaciones (inversiones e intangibles)	0
427 Obligaciones con el IESS	368.08	752 Provisión cuentas incobrables	0
428 Obligaciones con empleados	3,495.47	753 Amortizaciones y gasto por diferencias de cambio	0
429 Obligaciones participaciones trabajadores por pagar del ejercicio	973.65	754 Intereses y comisiones bancarias locales	219.6
430 Transferencia casa matriz y sucursales (del exterior)	0	755 Intereses y comisiones bancarias al exterior	0
431 Provisiones	3,134.58	756 Intereses pagados a terceros locales	0
432 Crédito a mutuo	0	757 Intereses pagados a terceros al exterior	29,011.16
439 TOTAL PASIVO CORRIENTE	507,425.09	758 Gastos a ser reembolsados locales	0
440 PASIVO LARGO PLAZO		759 Gastos a ser reembolsados al exterior	0
441 Cuentas y doc. por pagar proveedores locales	0	760 Gasto provisiones deducibles	0
443 Cuentas y doc. por pagar proveedores del exterior	330,800	761 Otros gastos locales	8,190.79
445 Obligaciones con instituciones financieras locales	0	762 Otros gastos del exterior	0
447 Obligaciones con instituciones financieras del exterior	0	763 IVA que se carga al gasto	0
449 Prestamos de accionistas y compañías relacionadas locales	0	764 Pérdida en venta de activos fijos	0
451 Préstamos de accionistas y compañías relacionadas del exterior	0	765 Pérdidas en cartera	0
452 Transferencia casa matriz y sucursales	0	799 TOTAL COSTOS Y GASTOS	151,053.04
455 Obligaciones emitidas adquiridas por relacionadas	0	800 CONCILIACIÓN TRIBUTARIA	
456 Obligaciones emitidas adquiridas por terceros	0	801 Utilidad del ejercicio	6,491.01
457 Provisiones para jubilación patronal	2,923.28	802 Pérdida del ejercicio	0
459 Provisiones	0	803 (-) 15% Participación trabajadores	973.65
461 Crédito a mutuo	0	804 (-) 100% Dividendos percibidos exentos	0
469 TOTAL PASIVO A LARGO PLAZO	333,723.28	805 (-) 100% Otras rentas exentas	0
470 PASIVO DIFERIDO		806 (+) Gastos no deducibles en el país	0
471 Anticipo clientes	8,100	807 (+) Gastos no deducibles en el exterior	0
473 Otros pasivos diferidos	0	808 (+) Gastos incurridos para generar ingresos exentos	0
479 TOTAL PASIVO DIFERIDO	8,100	809 (+) Particip a traba atrib a dividen.percibidos otras soc	0
480 OTROS PASIVOS		810 (+) Particip a traba atrib a otras rentas exentas	0
481 Ingresos anticipados	0	811 (-) Amortización pérdidas tributarias años anteriores	0
489 TOTAL OTROS PASIVOS	0	812 (-) Amortización pérdidas tributarias años anteriores	0
498 Pasivos contingentes (Informativo)	0	813 (+) Abon por precios de transferencia	0
499 TOTAL DEL PASIVO (439+469+479+489)	849,248.37	814 = Utilidad gravable	5,517.36



DECLARO QUE LOS DATOS PROPORCIONADOS EN ESTA
 DECLARACION SON EXACTOS Y VERDADEROS, POR LO QUE
 ASUMO LA RESPONSABILIDADES LEGALES QUE DE ELLAS
 SE DERIVEN (Art. 101 de la Codificación 2004-026 de la L.R.T.I.)

816 Reinvertir y capitalizar	0
817 Saldo utilidad gravable	5,517.36
818 IMPUESTOS A LA RENTA CAUSADO	1,379.34
819 (-) Anticipo pagado	0
820 (-) Retenciones en la fuente realizadas en el ejercicio fiscal	7,460.88
821 (-) Retenciones por dividendos anticipados	0
822 (-) Retenciones por ingresos provenientes del exterior	0
823 (-) Crédito tributario o exoneración por leyes especiales	0
898 Saldo a favor contribuyente	6,081.54
899 Saldo impuesto a la renta a pagar	0
CÁLCULO DEL ANTICIPO DEL IMPUESTO A LA RENTA	
897 Anticipo próximo año (0.5*818)-820	0

900 VALORES A PAGAR Y FORMA DE PAGO

905 Cheque, débito bancario, efectivo u otras formas de pago	1701783720	901 PAGO PREVIO	0
906 Compensaciones	1703185122001	902 TOTAL IMPUESTO A PAGAR (899-901)	0
907 Notas de crédito	0	903 INTERES POR MORA	0
	0	904 MULTAS	0
	0	999 TOTAL PAGADO (902+903+904)	0

NOTA DE CRÉDITO DOLARES

908 NOTAS DE CREDITO: NUMERO		910 No		912 No		914 No	
909 NOTAS DE CREDITO: VALOR	0	911 USD	0	913 USD	0	916 USD	0

COMPENSACIÓN DOLARES

916 Resolución No.		918 Resolución No.			
917 COMPENSACIONES: VALOR	0	919 USD	0		
921 (Campo 812 y 821) Ley No.		922 Registro oficial No.		923 Año	no existe dato
924 Mes	no existe dato	925 Día			

930 FORMA DE PAGO

931 BANCO

no existe dato

SERVICIO DE RENTAS INTERNAS
 DIRECCIÓN REGIONAL NORTE

COD. SCT0611 24 ABR. 2007

SERVICIOS TRIBUTARIOS

La presente información reposa en la base de datos del SRI, conforme a la declaración realizada por el contribuyente

Numero Serial: 870128388287
Fecha Recaudacion: 19/04/2007



FAUSTO COBA ESTRELLA
REPRESENTANTE LEGAL



ELENA SANTILLAN TELLO
CONTADOR

