
 SUPERINTENDENCIA DE COMPAÑÍAS	RAZÓN SOCIAL	ECUATRAN SA																																																																																																																														
	DIRECCIÓN	KM. 7 1/2 VIA A GUARANDA S/N Y A 600 MTRS. DEL ESTADIO CENTRAL																																																																																																																														
	EXPEDIENTE	7592																																																																																																																														
	RUC	1890061385001																																																																																																																														
	AÑO	2010																																																																																																																														
	FORMULARIO	SC.NEC.7592.2010.1																																																																																																																														
	NÚMERO DE INGRESO	32218																																																																																																																														
FECHA DE LA JUNTA QUE APROBÓ LOS ESTADOS FINANCIEROS (DD/MM/AAAA)																																																																																																																																
ESTADO FINANCIERO BAJO NEC PARA LA SUPERINTENDENCIA DE COMPAÑÍAS																																																																																																																																
OPERACIONES CON PARTES RELACIONADAS DEL EXTERIOR EN EL EJERCICIO ECONÓMICO																																																																																																																																
<table border="1"> <thead> <tr> <th>CUENTA</th> <th>CÓDIGO</th> <th>VALOR US\$</th> </tr> </thead> <tbody> <tr> <td>ACTIVO CON PARTES RELACIONADAS DEL EXTERIOR</td> <td>11</td> <td></td> </tr> <tr> <td>PASIVO CON PARTES RELACIONADAS DEL EXTERIOR</td> <td>12</td> <td></td> </tr> <tr> <td>INGRESO CON PARTES RELACIONADAS DEL EXTERIOR</td> <td>13</td> <td></td> </tr> <tr> <td>EGRESO CON PARTES RELACIONADAS DEL EXTERIOR</td> <td>14</td> <td></td> </tr> <tr> <td>TOTAL OPERACIONES CON PARTES RELACIONADAS DEL EXTERIOR</td> <td>15</td> <td></td> </tr> </tbody> </table>			CUENTA	CÓDIGO	VALOR US\$	ACTIVO CON PARTES RELACIONADAS DEL EXTERIOR	11		PASIVO CON PARTES RELACIONADAS DEL EXTERIOR	12		INGRESO CON PARTES RELACIONADAS DEL EXTERIOR	13		EGRESO CON PARTES RELACIONADAS DEL EXTERIOR	14		TOTAL OPERACIONES CON PARTES RELACIONADAS DEL EXTERIOR	15																																																																																																													
CUENTA	CÓDIGO	VALOR US\$																																																																																																																														
ACTIVO CON PARTES RELACIONADAS DEL EXTERIOR	11																																																																																																																															
PASIVO CON PARTES RELACIONADAS DEL EXTERIOR	12																																																																																																																															
INGRESO CON PARTES RELACIONADAS DEL EXTERIOR	13																																																																																																																															
EGRESO CON PARTES RELACIONADAS DEL EXTERIOR	14																																																																																																																															
TOTAL OPERACIONES CON PARTES RELACIONADAS DEL EXTERIOR	15																																																																																																																															
<table border="1"> <thead> <tr> <th colspan="3">BALANCE GENERAL (NEC 1)</th> <th colspan="3">ESTADO DE RESULTADOS (NEC 1)</th> </tr> <tr> <th>CUENTA</th> <th>CÓDIGO</th> <th>VALOR US\$</th> <th>CUENTA</th> <th>CÓDIGO</th> <th>VALOR US\$</th> </tr> </thead> <tbody> <tr> <td>CAJA - BANCOS</td> <td>311</td> <td>38.202,41</td> <td>VENTAS NETAS LOCALES GRAVADAS CON TARIFA 12%</td> <td>601</td> <td>13.819.036,45</td> </tr> <tr> <td>INVERSIONES CORRIENTES</td> <td>312</td> <td></td> <td>VENTAS NETAS LOCALES GRAVADAS CON TARIFA 0%</td> <td>602</td> <td>7.960,51</td> </tr> <tr> <td>CUENTAS Y DOCUMENTOS POR COBRAR CLIENTES CORRIENTE RELACIONADOS LOCALES</td> <td>313</td> <td></td> <td>EXPORTACIONES NETAS</td> <td>603</td> <td>431.842,66</td> </tr> <tr> <td>CUENTAS Y DOCUMENTOS POR COBRAR CLIENTES CORRIENTE RELACIONADOS DEL EXTERIOR</td> <td>314</td> <td></td> <td>OTROS INGRESOS PROVENIENTES DEL EXTERIOR</td> <td>604</td> <td></td> </tr> <tr> <td>CUENTAS Y DOCUMENTOS POR COBRAR CLIENTES CORRIENTE NO RELACIONADOS LOCALES</td> <td>315</td> <td>2.716.056,40</td> <td>RENDIMIENTOS FINANCIEROS</td> <td>605</td> <td>319,48</td> </tr> <tr> <td>CUENTAS Y DOCUMENTOS POR COBRAR CLIENTES CORRIENTE NO RELACIONADOS DEL EXTERIOR</td> <td>316</td> <td></td> <td>OTRAS RENTAS GRAVADAS</td> <td>606</td> <td>4.870,40</td> </tr> <tr> <td>OTRAS CUENTAS Y DOCUMENTOS POR COBRAR CORRIENTE RELACIONADOS LOCALES</td> <td>317</td> <td></td> <td>UTILIDAD EN VENTA DE ACTIVOS FIJOS</td> <td>607</td> <td>0,22</td> </tr> <tr> <td>OTRAS CUENTAS Y DOCUMENTOS POR COBRAR CORRIENTE RELACIONADOS DEL EXTERIOR</td> <td>318</td> <td></td> <td>DIVIDENDOS PERCIBIDOS LOCALES</td> <td>608</td> <td></td> </tr> <tr> <td>OTRAS CUENTAS Y DOCUMENTOS POR COBRAR CORRIENTE NO RELACIONADOS LOCALES</td> <td>319</td> <td>94.363,56</td> <td>RENTAS EXENTAS PROVENIENTES DE DONACIONES Y APORTACIONES DE RECURSOS PUBLICOS</td> <td>609</td> <td></td> </tr> <tr> <td>OTRAS CUENTAS Y DOCUMENTOS POR COBRAR CORRIENTE NO RELACIONADOS DEL EXTERIOR</td> <td>320</td> <td></td> <td>RENTAS EXENTAS PROVENIENTES DE DONACIONES Y APORTACIONES DE OTRAS LOCALES</td> <td>610</td> <td></td> </tr> <tr> <td>(-) PROVISIÓN CUENTAS INCOBRABLES</td> <td>321</td> <td>-54.029,17</td> <td>RENTAS EXENTAS PROVENIENTES DE DONACIONES Y APORTACIONES DEL EXTERIOR</td> <td>611</td> <td></td> </tr> <tr> <td>CRÉDITO TRIBUTARIO A FAVOR (IVA)</td> <td>323</td> <td></td> <td>OTRAS RENTAS EXENTAS</td> <td>612</td> <td>5.137,78</td> </tr> <tr> <td>CRÉDITO TRIBUTARIO A FAVOR (RENTA)</td> <td>324</td> <td></td> <td>VENTAS NETAS DE ACTIVOS FIJOS (INFORMATIVO)</td> <td>691</td> <td>17.182,80</td> </tr> <tr> <td>INVENTARIO DE MATERIA PRIMA</td> <td>325</td> <td>3.511.105,40</td> <td>INGRESOS POR REEMBOLSO COMO INTERMEDIARIO (INFORMATIVO)</td> <td>692</td> <td></td> </tr> <tr> <td>INVENTARIO DE PRODUCTOS EN PROCESO</td> <td>326</td> <td>989.752,15</td> <td>TOTAL INGRESOS</td> <td>699</td> <td>14.269.167,51</td> </tr> <tr> <td>INVENTARIO DE SUMINISTROS Y MATERIALES</td> <td>327</td> <td>56.394,34</td> <td>INVENTARIO INICIAL DE BIENES NO PRODUCIDOS POR LA COMPAÑÍA</td> <td>701</td> <td>39.655,60</td> </tr> <tr> <td></td> <td></td> <td></td> <td>COMPRAS NETAS LOCALES DE BIENES NO PRODUCIDOS POR LA COMPAÑÍA</td> <td>702</td> <td>28.362,97</td> </tr> <tr> <td></td> <td></td> <td></td> <td>IMPORTACIONES DE BIENES NO PRODUCIDOS POR LA COMPAÑÍA</td> <td>703</td> <td>61.462,20</td> </tr> <tr> <td></td> <td></td> <td></td> <td>IMPORTACIONES DE BIENES NO</td> <td>704</td> <td></td> </tr> </tbody> </table>			BALANCE GENERAL (NEC 1)			ESTADO DE RESULTADOS (NEC 1)			CUENTA	CÓDIGO	VALOR US\$	CUENTA	CÓDIGO	VALOR US\$	CAJA - BANCOS	311	38.202,41	VENTAS NETAS LOCALES GRAVADAS CON TARIFA 12%	601	13.819.036,45	INVERSIONES CORRIENTES	312		VENTAS NETAS LOCALES GRAVADAS CON TARIFA 0%	602	7.960,51	CUENTAS Y DOCUMENTOS POR COBRAR CLIENTES CORRIENTE RELACIONADOS LOCALES	313		EXPORTACIONES NETAS	603	431.842,66	CUENTAS Y DOCUMENTOS POR COBRAR CLIENTES CORRIENTE RELACIONADOS DEL EXTERIOR	314		OTROS INGRESOS PROVENIENTES DEL EXTERIOR	604		CUENTAS Y DOCUMENTOS POR COBRAR CLIENTES CORRIENTE NO RELACIONADOS LOCALES	315	2.716.056,40	RENDIMIENTOS FINANCIEROS	605	319,48	CUENTAS Y DOCUMENTOS POR COBRAR CLIENTES CORRIENTE NO RELACIONADOS DEL EXTERIOR	316		OTRAS RENTAS GRAVADAS	606	4.870,40	OTRAS CUENTAS Y DOCUMENTOS POR COBRAR CORRIENTE RELACIONADOS LOCALES	317		UTILIDAD EN VENTA DE ACTIVOS FIJOS	607	0,22	OTRAS CUENTAS Y DOCUMENTOS POR COBRAR CORRIENTE RELACIONADOS DEL EXTERIOR	318		DIVIDENDOS PERCIBIDOS LOCALES	608		OTRAS CUENTAS Y DOCUMENTOS POR COBRAR CORRIENTE NO RELACIONADOS LOCALES	319	94.363,56	RENTAS EXENTAS PROVENIENTES DE DONACIONES Y APORTACIONES DE RECURSOS PUBLICOS	609		OTRAS CUENTAS Y DOCUMENTOS POR COBRAR CORRIENTE NO RELACIONADOS DEL EXTERIOR	320		RENTAS EXENTAS PROVENIENTES DE DONACIONES Y APORTACIONES DE OTRAS LOCALES	610		(-) PROVISIÓN CUENTAS INCOBRABLES	321	-54.029,17	RENTAS EXENTAS PROVENIENTES DE DONACIONES Y APORTACIONES DEL EXTERIOR	611		CRÉDITO TRIBUTARIO A FAVOR (IVA)	323		OTRAS RENTAS EXENTAS	612	5.137,78	CRÉDITO TRIBUTARIO A FAVOR (RENTA)	324		VENTAS NETAS DE ACTIVOS FIJOS (INFORMATIVO)	691	17.182,80	INVENTARIO DE MATERIA PRIMA	325	3.511.105,40	INGRESOS POR REEMBOLSO COMO INTERMEDIARIO (INFORMATIVO)	692		INVENTARIO DE PRODUCTOS EN PROCESO	326	989.752,15	TOTAL INGRESOS	699	14.269.167,51	INVENTARIO DE SUMINISTROS Y MATERIALES	327	56.394,34	INVENTARIO INICIAL DE BIENES NO PRODUCIDOS POR LA COMPAÑÍA	701	39.655,60				COMPRAS NETAS LOCALES DE BIENES NO PRODUCIDOS POR LA COMPAÑÍA	702	28.362,97				IMPORTACIONES DE BIENES NO PRODUCIDOS POR LA COMPAÑÍA	703	61.462,20				IMPORTACIONES DE BIENES NO	704	
BALANCE GENERAL (NEC 1)			ESTADO DE RESULTADOS (NEC 1)																																																																																																																													
CUENTA	CÓDIGO	VALOR US\$	CUENTA	CÓDIGO	VALOR US\$																																																																																																																											
CAJA - BANCOS	311	38.202,41	VENTAS NETAS LOCALES GRAVADAS CON TARIFA 12%	601	13.819.036,45																																																																																																																											
INVERSIONES CORRIENTES	312		VENTAS NETAS LOCALES GRAVADAS CON TARIFA 0%	602	7.960,51																																																																																																																											
CUENTAS Y DOCUMENTOS POR COBRAR CLIENTES CORRIENTE RELACIONADOS LOCALES	313		EXPORTACIONES NETAS	603	431.842,66																																																																																																																											
CUENTAS Y DOCUMENTOS POR COBRAR CLIENTES CORRIENTE RELACIONADOS DEL EXTERIOR	314		OTROS INGRESOS PROVENIENTES DEL EXTERIOR	604																																																																																																																												
CUENTAS Y DOCUMENTOS POR COBRAR CLIENTES CORRIENTE NO RELACIONADOS LOCALES	315	2.716.056,40	RENDIMIENTOS FINANCIEROS	605	319,48																																																																																																																											
CUENTAS Y DOCUMENTOS POR COBRAR CLIENTES CORRIENTE NO RELACIONADOS DEL EXTERIOR	316		OTRAS RENTAS GRAVADAS	606	4.870,40																																																																																																																											
OTRAS CUENTAS Y DOCUMENTOS POR COBRAR CORRIENTE RELACIONADOS LOCALES	317		UTILIDAD EN VENTA DE ACTIVOS FIJOS	607	0,22																																																																																																																											
OTRAS CUENTAS Y DOCUMENTOS POR COBRAR CORRIENTE RELACIONADOS DEL EXTERIOR	318		DIVIDENDOS PERCIBIDOS LOCALES	608																																																																																																																												
OTRAS CUENTAS Y DOCUMENTOS POR COBRAR CORRIENTE NO RELACIONADOS LOCALES	319	94.363,56	RENTAS EXENTAS PROVENIENTES DE DONACIONES Y APORTACIONES DE RECURSOS PUBLICOS	609																																																																																																																												
OTRAS CUENTAS Y DOCUMENTOS POR COBRAR CORRIENTE NO RELACIONADOS DEL EXTERIOR	320		RENTAS EXENTAS PROVENIENTES DE DONACIONES Y APORTACIONES DE OTRAS LOCALES	610																																																																																																																												
(-) PROVISIÓN CUENTAS INCOBRABLES	321	-54.029,17	RENTAS EXENTAS PROVENIENTES DE DONACIONES Y APORTACIONES DEL EXTERIOR	611																																																																																																																												
CRÉDITO TRIBUTARIO A FAVOR (IVA)	323		OTRAS RENTAS EXENTAS	612	5.137,78																																																																																																																											
CRÉDITO TRIBUTARIO A FAVOR (RENTA)	324		VENTAS NETAS DE ACTIVOS FIJOS (INFORMATIVO)	691	17.182,80																																																																																																																											
INVENTARIO DE MATERIA PRIMA	325	3.511.105,40	INGRESOS POR REEMBOLSO COMO INTERMEDIARIO (INFORMATIVO)	692																																																																																																																												
INVENTARIO DE PRODUCTOS EN PROCESO	326	989.752,15	TOTAL INGRESOS	699	14.269.167,51																																																																																																																											
INVENTARIO DE SUMINISTROS Y MATERIALES	327	56.394,34	INVENTARIO INICIAL DE BIENES NO PRODUCIDOS POR LA COMPAÑÍA	701	39.655,60																																																																																																																											
			COMPRAS NETAS LOCALES DE BIENES NO PRODUCIDOS POR LA COMPAÑÍA	702	28.362,97																																																																																																																											
			IMPORTACIONES DE BIENES NO PRODUCIDOS POR LA COMPAÑÍA	703	61.462,20																																																																																																																											
			IMPORTACIONES DE BIENES NO	704																																																																																																																												


INVENTARIO DE PROD. TERM. Y MERCAD. EN ALMACEN	328	929.905,50	PRODUCIDOS POR LA COMPAÑIA		
MERCADERIAS EN TRANSITO	329	1.022.606,12	(-) INVENTARIO FINAL DE BIENES NO PRODUCIDOS POR LA COMPAÑIA	705	-72.836,20
INVENTARIO REPUESTOS, HERRAMIENTAS Y ACCESORIOS	330	69.608,88	INVENTARIO INICIAL DE MATERIA PRIMA	706	3.148.676,51
ACTIVOS PAGADOS POR ANTICIPADO	331		COMPRAS NETAS LOCALES DE MATERIA PRIMA	707	3.694.042,47
OTROS ACTIVOS CORRIENTES	332		IMPORTACIONES DE MATERIA PRIMA	708	5.279.609,91
TOTAL ACTIVO CORRIENTE	339	9.373.965,39	(-) INVENTARIO FINAL DE MATERIA PRIMA	709	-3.511.105,40
INMUEBLES (EXCEPTO TERRENOS)	341	129.771,22	INVENTARIO INICIAL DE PRODUCTOS EN PROCESO	710	975.440,96
NAVES, AERONAVES, BARCAZAS Y SIMILARES	342		(-) INVENTARIO FINAL DE PRODUCTOS EN PROCESO	711	-989.752,15
MUEBLES Y ENSERES	343	128.710,82	INVENTARIO INICIAL PRODUCTOS TERMINADOS	712	754.640,96
MAQUINARIA, EQUIPO E INSTALACIONES	344	573.088,13	(-) INVENTARIO FINAL DE PRODUCTOS TERMINADOS	713	-857.069,30
EQUIPO DE COMPUTACIÓN Y SOFTWARE	345	41.516,40	SUELDOS, SALARIOS Y DEMAS REMUNER Q CONSTITUYEN MATERIA GRAVADA DEL IESS	715	619.543,63
VEHICULOS, EQUIPO DE TRANSPORTE Y CAMINERO MOVIL	346	200.009,87	SUELDOS, SALARIOS Y DEMAS REMUNER Q CONSTITUYEN MATERIA GRAVADA DEL IESS	716	453.305,00
OTROS ACTIVOS FIJOS	347		BENEF SOCIALES, INDEMNIZ Y OTRAS REMUNERA Q NO CONSTIT MATERIA GRAV DEL IESS	717	105.392,00
(-) DEPRECIACION ACUMULADA ACTIVO FIJO	348	-301.714,17	BENEF SOCIALES, INDEMNIZ Y OTRAS REMUNERA Q NO CONSTIT MATERIA GRAV DEL IESS	718	113.918,91
TERRENOS	349	84.009,10	APORTE A LA SEGURIDAD SOCIAL (INCLUYE FONDO DE RESERVA)	719	118.687,92
OBRAS EN PROCESO	350		APORTE A LA SEGURIDAD SOCIAL (INCLUYE FONDO DE RESERVA)	720	88.038,17
TOTAL ACTIVO FIJOS	369	855.391,37	HONORARIOS PROFESIONALES Y DIETAS	721	2.880,45
MARCAS, PATENTES, DERECHOS DE LLAVE Y OTROS SIMILARES	371		HONORARIOS PROFESIONALES Y DIETAS	722	124.445,72
GASTOS DE ORGANIZACION Y CONSTITUCION	373		HONORARIOS A EXTRANJEROS POR SERVICIOS OCASIONALES	723	
GASTOS DE INVESTIGACION EXPLORACION Y SIMILARES	375		HONORARIOS A EXTRANJEROS POR SERVICIOS OCASIONALES	724	34.899,15
OTROS ACTIVOS DIFERIDOS	377	32.051,37	ARRENDAMIENTO DE INMUEBLES	725	
(-) AMORTIZACION ACUMULADA	378		ARRENDAMIENTO DE INMUEBLES	726	11.103,02
TOTAL ACTIVO DIFERIDO	379	32.051,37	MANTENIMIENTO Y REPARACIONES	727	219.810,80
INVERSIONES LARGO PLAZO ACCIONES Y PARTICIPACIONES	381		MANTENIMIENTO Y REPARACIONES	728	64.027,51
INVERSIONES LARGO PLAZO OTRAS	382		COMBUSTIBLES	729	3.039,44
CUENTAS Y DOCUMENTOS POR COBRAR CLIENTES LARGO PLAZO RELACIONADOS LOCALES	383		COMBUSTIBLES	730	4.801,43
CUENTAS Y DOCUMENTOS POR COBRAR CLIENTES LARGO PLAZO RELACIONADOS DEL EXTERIOR	384		PROMOCION Y PUBLICIDAD	731	235,32
CUENTAS Y DOCUMENTOS POR COBRAR CLIENTES LARGO PLAZO NO RELACIONADOS LOCALES	385		PROMOCION Y PUBLICIDAD	732	32.547,00
CTAS Y DOCUMENTOS POR COBRAR CLIENTES LARGO PLAZO NO RELACIONADOS DEL EXTERIOR	386		SUMINISTROS Y MATERIALES	733	104.127,97
OTRAS CUENTAS Y DOCUMENTOS POR COBRAR LARGO PLAZO RELACIONADOS LOCALES	387		SUMINISTROS Y MATERIALES	734	24.986,50
OTRAS CUENTAS Y DOCUMENTOS POR COBRAR LARGO PLAZO RELACIONADOS DEL EXTERIOR	388		TRANSPORTE	735	45.685,78
OTRAS CUENTAS Y DOCUMENTOS POR COBRAR LARGO PLAZO NORELACIONADOS LOCALES	389		TRANSPORTE	736	144.654,30
			PROVISIONES PARA JUBILACION PATRONAL	737	23.940,63
			PROVISIONES PARA JUBILACION PATRONAL	738	3.608,78


OTRAS CUENTAS Y DOCUMENTOS POR COBRAR LARGO PLAZO NO RELACIONADOS DEL EXTERIOR	390		PROVISIONES PARA DESAHUCIO	739	12.109,37
(-) PROVISION CUENTAS INCOBRABLES	391		PROVISIONES PARA DESAHUCIO	740	1.868,28
OTROS ACTIVOS LARGO PLAZO	392	475.345,49	PROVISIONES PARA CUENTAS INCOBRABLES	742	26.590,87
TOTAL ACTIVOS LARGO PLAZO	397	475.345,49	PROVISIONES OTRAS PROVISIONES	743	
TOTAL DEL ACTIVO	399	10.736.753,62	PROVISIONES OTRAS PROVISIONES	744	
CUENTAS Y DOCUMENTOS POR PAGAR PROVEEDORES CORRIENTE RELACIONADOS LOCALES	411		ARRENDAMIENTO MERCANTIL LOCAL	745	65.197,52
CUENTAS Y DOCUMENTOS POR PAGAR PROVEEDORES CORRIENTE RELACIONADOS DEL EXTERIOR	412		ARRENDAMIENTO MERCANTIL LOCAL	746	7.197,81
CUENTAS Y DOCUMENTOS POR PAGAR PROVEEDORES CORRIENTE NO RELACIONADOS LOCALES	413	968.941,29	ARRENDAMIENTO MERCANTIL DEL EXTERIOR	747	
CUENTAS Y DOCUMENTOS POR PAGAR PROVEEDORES CORRIENTE NO RELACIONADOS DEL EXTERIOR	414	1.616.167,72	ARRENDAMIENTO MERCANTIL DEL EXTERIOR	748	
OBLIGACIONES CON INSTITUCIONES FINANCIERAS - CORRIENTE LOCALES	415	1.374.301,03	COMISIONES LOCAL	749	
OBLIGACIONES CON INSTITUCIONES FINANCIERAS - CORRIENTE DEL EXTERIOR	416		COMISIONES LOCAL	750	
PRESTAMOS DE ACCIONISTAS LOCALES	417		COMISIONES DEL EXTERIOR	751	
PRESTAMOS DE ACCIONISTAS DEL EXTERIOR	418		COMISIONES DEL EXTERIOR	752	
OTRAS CUENTAS Y DOCUMENTOS POR PAGAR CORRIENTE RELACIONADOS LOCALES	419		INTERESES BANCARIOS LOCAL	753	
OTRAS CUENTAS Y DOCUMENTOS POR PAGAR CORRIENTE DEL EXTERIOR	420		INTERESES BANCARIOS LOCAL	754	131.094,18
OTRAS CUENTAS Y DOCUMENTOS POR PAGAR CORRIENTE NO RELACIONADOS LOCALES	421	130.890,73	INTERESES BANCARIOS DEL EXTERIOR	755	
OTRAS CUENTAS Y DOCUMENTOS POR PAGAR CORRIENTE DEL EXTERIOR	422		INTERESES BANCARIOS DEL EXTERIOR	756	
IMPUESTO A LA RENTA POR PAGAR DEL EJERCICIO	423	136.349,64	INTERESES PAGADOS A TERCEROS RELACIONADOS LOCAL	757	
PARTICIPACION TRABAJADORES POR PAGAR DEL EJERCICIO	424	262.923,94	INTERESES PAGADOS A TERCEROS RELACIONADOS LOCAL	758	
TRANSFERENCIAS CASA MATRIZ Y SUCURSALES (del exterior)	425		INTERESES PAGADOS A TERCEROS RELACIONADOS DEL EXTERIOR	759	
CREDITO A MUTUO	426	216.941,09	INTERESES PAGADOS A TERCEROS RELACIONADOS DEL EXTERIOR	760	
OBLIGACIONES EMITIDAS CORTO PLAZO	427		INTERESES PAGADOS A TERCEROS NO RELACIONADOS LOCAL	761	
PROVISIONES	428	201.490,79	INTERESES PAGADOS A TERCEROS NO RELACIONADOS LOCAL	762	
TOTAL PASIVO CORRIENTE	439	4.908.006,23	INTERESES PAGADOS A TERCEROS NO RELACIONADOS DEL EXTERIOR	763	
CUENTAS Y DOCUMENTOS POR PAGAR PROVEEDORES LARGO PLAZO RELACIONADOS LOCALES	441		INTERESES PAGADOS A TERCEROS NO RELACIONADOS DEL EXTERIOR	764	
CUENTAS Y DOCUMENTOS POR PAGAR PROVEEDORES LARGO PLAZO RELACIONADOS DEL EXTERIOR	442		PERDIDA EN VENTA DE ACTIVOS RELACIONADAS	765	
CUENTAS Y DOCUMENTOS POR PAGAR PROVEEDORES LARGO	443		PERDIDA EN VENTA DE ACTIVOS RELACIONADAS	766	
			PERDIDA EN VENTA DE ACTIVOS NO RELACIONADAS	767	
			PERDIDA EN VENTA DE ACTIVOS NO RELACIONADAS	768	
			OTRAS PERDIDAS	769	
			OTRAS PERDIDAS	770	
			SEGUROS Y REASEGUROS (PRIMAS Y CESIONES)	771	39.635,50
			SEGUROS Y REASEGUROS (PRIMAS Y CESIONES)	772	45.486,52

PLAZO NO RELACIONADOS LOCALES			GASTOS INDIRECTOS ASIGNADOS DESDE EL EXTERIOR POR PARTES RELACIONADAS	773	
CTAS Y DOCUMENTOS POR PAGAR PROVEEDORES LARGO PLAZO NO RELACIONADOS DEL EXTERIOR	444		GASTOS INDIRECTOS ASIGNADOS DESDE EL EXTERIOR POR PARTES RELACIONADAS	774	
OBLIGACIONES CON INSTITUCIONES FINANCIERAS - LARGO PLAZO LOCALES	445	204.201,86	GASTOS DE GESTION	775	18.624,82
OBLIGACIONES CON INSTITUCIONES FINANCIERAS - LARGO PLAZO DEL EXTERIOR	446		IMPUESTOS, CONTRIBUCIONES Y OTROS	776	37.395,94
PRÉSTAMOS DE ACCIONISTAS LOCALES	447		GASTOS DE VIAJE	777	9.472,23
PRESTAMOS DE ACCIONISTAS DEL EXTERIOR	448		GASTOS DE VIAJE	778	57.218,96
OTRAS CUENTAS Y DOCUMENTOS POR PAGAR LARGO PLAZO RELACIONADOS LOCALES	449		IVA QUE SE CARGA AL COSTO O GASTO	779	
OTRAS CUENTAS Y DOCUMENTOS POR PAGAR LARGO PLAZO RELACIONADOS DEL EXTERIOR	450		IVA QUE SE CARGA AL COSTO O GASTO	780	674,80
OTRAS CUENTAS Y DOCUMENTOS POR PAGAR LARGO PLAZO NO RELACIONADOS LOCALES	451		DEPRECIACION DE ACTIVOS FIJOS	781	
OTRAS CUENTAS Y DOCUMENTOS POR PAGAR LARGO PLAZO NO RELACIONADOS DEL EXTERIOR	452		DEPRECIACION DE ACTIVOS FIJOS	782	
TRANSFERENCIAS CASA MATRIZ Y SUCURSALES (del exterior)	453		DEPRECIACION DE ACTIVOS FIJOS	783	85.695,17
CRÉDITO A MUTUO	454		DEPRECIACION DE ACTIVOS FIJOS	784	21.578,60
OBLIGACIONES EMITIDAS LARGO PLAZO	455		AMORTIZACIONES	785	4.386,42
PROVISIONES PARA JUBILACION PATRONAL	456	234.793,14	AMORTIZACIONES	786	1.895,05
PROVISIONES PARA DESAHUCIO	457	75.484,38	SERVICIOS PUBLICOS	787	112.020,63
OTRAS PROVISIONES	458		SERVICIOS PUBLICOS	788	61.353,72
TOTAL PASIVO LARGO PLAZO	468	514.479,38	PAGOS POR OTROS SERVICIOS	789	371.300,26
PASIVOS DIFERIDOS	479		PAGOS POR OTROS SERVICIOS	790	510.736,95
OTROS PASIVOS	489	359.234,84	PAGOS POR OTROS BIENES	791	
TOTAL DEL PASIVO	499	5.781.720,45	PAGOS POR OTROS BIENES	792	
CAPITAL SUSCRITO Y/O ASIGNADO	501	600.000,00	BAJA DE INVENTARIO (INFORMATIVO)	794	
(-) CAP. SUSC. NO PAGADO, ACCIONES EN TESORERIA	503		TOTAL COSTOS	797	10.494.289,36
APORTES DE SOCIOS O ACCIONISTAS PARA FUTURA CAPITALIZACION	505		TOTAL GASTOS	798	2.022.051,90
RESERVA LEGAL	507	509.146,04	TOTAL COSTOS Y GASTOS	799	12.516.341,26
OTRAS RESERVAS	509	2.713.256,68	UTILIDAD ANTES DE PARTICIPACIÓN A TRABAJADORES E IMPUESTO A LA RENTA	801	1.752.826,25
UTILIDAD NO DISTRIBUIDA EJERCICIOS ANTERIORES	513		PÉRDIDA	802	0,00
(-) PÉRDIDA ACUMULADA EJERCICIOS ANTERIORES	515		(-) PARTICIPACIÓN A TRABAJADORES	811	
UTILIDAD DEL EJERCICIO	517	1.132.630,45	GANANCIA (PÉRDIDA) ANTES DE IMPUESTOS	815	1.752.826,25
(-) PERDIDA DEL EJERCICIO	519		(-) IMPUESTO A LA RENTA	820	
TOTAL PATRIMONIO NETO	598	4.955.033,17	UTILIDAD (PÉRDIDA) DEL EJERCICIO	850	1.752.826,25
TOTAL PASIVO Y PATRIMONIO	599	10.736.753,62			

DECLARO QUE LOS DATOS QUE CONSTAN EN ESTOS ESTADOS FINANCIEROS SON EXACTOS Y VERDADEROS.
LOS ESTADOS FINANCIEROS ESTÁN ELABORADOS BAJO NORMAS ECUATORIANAS DE CONTABILIDAD


FIRMA DEL REPRESENTANTE LEGAL
NOMBRE: ING DIEGO LARA
CI/RUC: 1802021582


FIRMA DEL CONTADOR
NOMBRE: JUAN CARLOS CASTRO
RUC: 180299420001



ING. NATALIA ANDRADE