

TIMIA S.A.

Av.25 de Julio S/N Río al Fondo Z

RUC 0991357882001

EXP 75724

TIMIA S.A.

Correspondientes a los períodos terminados al
31 de Diciembre de 2014 y 31 de Diciembre del 2013

El presente documento consta de:

- Estado de Situación Financiera - Comparativo
- Estado de Resultados – Comparativo
- Estado de Cambios en el Patrimonio - Comparativo
- Estado de Flujos de Efectivo Indirecto - Comparativo
- Notas Explicativas a los Estados Financieros

TIMIA S.A.

Av.25 de Julio S/N Rio al Fondo Z

RUC 0991357882001

EXP 75724

INDICE

ENUNCIADO	PAG.
Estado de Situación Financiera – Comparativo	3-4
Estado de Resultado Integral – Comparativo	5
Estado de Cambios en el Patrimonio – Comparativo	6
Estado de Flujo de Efectivo – Método Directo – Comparativo	7-8
Notas Explicativas a los Estados Financieros	9
1. Información General	9
1.1. Bases de Presentación de los Estados Financieros	9
1.1.1. Cambios en las Políticas Contables	9
1.1.2. Moneda Funcional y de Presentación	9
1.2. Información Financiera por Segmentos	9
2. Resumen de las principales políticas contables	10
2.1. Efectivo y Equivalentes al Efectivo	10
2.2. Cuentas y Documentos por Cobrar	10
2.3. Inventarios	10
2.4. Propiedades, Planta y Equipos	10
2.5. Documentos y Cuentas por Pagar	11
2.6. Obligaciones con Instituciones Financieras	11
2.7. Impuestos Corrientes y Diferidos	12
2.8. Beneficios a los Empleados	12
2.9. Capital Social	13
3. Activo Financieros No Corriente	14
4. Cuentas y Documentos por Pagar	14
5. Capital Social	15
6. Reserva Legal	15
7. Resultados Acumulados	15
8. Hechos Posteriores	16

TIMIA S.A.

Av.25 de Julio S/N Rio al Fondo Z

RUC 0991309926001

EXP 71642

➤ ESTADO DE SITUACION FINANCIERA

TIMIA SA ESTADO DE SITUACION FINANCIERA - PRELIMINAR AL 31 de Diciembre del 2014				
	NOTAS	2014	2013	VARIACION
ACTIVO				
ACTIVO CORRIENTE				
EFFECTIVO Y EQUIVALENTES AL EFFECTIVO		-	-	-
ACTIVOS FINANCIEROS				-
DOCUMENTOS Y CUENTAS POR COBRAR CLIENTES NO RELACIONADOS				-
DOCUMENTOS Y CUENTAS POR COBRAR CLIENTES RELACIONADOS			-	-
OTRAS CUENTAS POR COBRAR RELACIONADAS				-
OTRAS CUENTAS POR COBRAR				-
(-) PROVISIÓN CUENTAS INCOBRABLES Y DETERIORO				-
INVENTARIOS				-
INVENTARIOS DE MATERIA PRIMA				-
INVENTARIOS DE SUMINISTROS O MATERIALES				-
MERCADERIA EN RANSITO				-
SERVICIOS Y OTROS PAGOS ANTICIPADOS				-
SEGUROS PAGADOS POR ANTICIPADO				-
ANTICIPOS A PROVEEDORES				-
ACTIVOS POR IMPUESTOS CORRIENTES		-	-	-
CRÉDITO TRIBUTARIO A FAVOR DE LA EMPRESA (IVA)				-
CRÉDITO TRIBUTARIO A FAVOR DE LA EMPRESA (I. R.)				-
ANTICIPO DE IMPUESTO A LA RENTA				-
OTROS ACTIVOS CORRIENTES				-
TOTAL ACTIVO CORRIENTE				-
ACTIVO NO CORRIENTE				-
PROPIEDAD, PLANTA Y EQUIPOS				-
TERRENOS				-
MUEBLES Y ENSERES				-
MAQUINARIA Y EQUIPO				-
NAVES, AERONAVES, BARCAZAS Y SIMILARES				-
EQUIPO DE COMPUTACIÓN				-
(-) DEPRECIACIÓN ACUMULADA PROPIEDADES, PLANTA Y EQUIPO				-
ACTIVO INTANGIBLE				-
PLUSVALÍAS				-
ACTIVOS DE EXPLORACION Y EXPLOTACION				-
(-) AMORTIZACIÓN ACUMULADA DE ACTIVOS INTANGIBLE				-
(-) DETERIORO ACUMULADO DE ACTIVO INTANGIBLE				-
OTROS INTANGIBLES				-
ACTIVOS FINANCIEROS NO CORRIENTES				-
ACTIVOS FINANCIEROS MANTENIDOS HASTA EL VENCIMIENTO				-
DOCUMENTOS Y CUENTAS POR COBRAR	3		3,314.69	- 3,314.69
TOTAL DE ACTIVOS		-	3,314.69	- 3,314.69

TIMIA S.A.


Av.25 de Julio S/N Río al Fondo Z

RUC 0991309926001

EXP 71642

PASIVO				-
PASIVO CORRIENTE				-
CUENTAS Y DOCUMENTOS POR PAGAR				-
PASIVO FINANCIERO A VALOR RAZONABLE CON CAMBIO				-
OTRAS OBLIGACIONES CORRIENTES				-
CON LA ADMINISTRACIÓN TRIBUTARIA				-
IMPUESTO A LA RENTA POR PAGAR DEL EJERCICIO				-
CON EL IESS				-
POR BENEFICIOS DE LEY A EMPLEADOS				-
PARTICIPACIÓN TRABAJADORES POR PAGAR DEL EJERCICIO				-
TOTAL PASIVO CORRIENTE				-
PASIVO NO CORRIENTE				-
PROVISIONES POR BENEFICIOS A EMPLEADOS				-
JUBILACION PATRONAL				-
OTROS BENEFICIOS NO CORRIENTES PARA LOS EMPLEADOS				-
PASIVOS POR IMPUESTOS DIFERIDOS				-
CUENTAS Y DOCUMENTOS POR PAGAR DIVERSAS				-
LOCALES	4	5,153.62	545.35	4,608.27
EXTERIOR				-
CUENTAS Y DOCUMENTOS POR PAGAR DIVERSAS RELACIONADAS				-
LOCALES		-	7,922.96	7,922.96
EXTERIOR				-
TOTAL DE PASIVOS		5,153.62	8,468.31	3,314.69
PATRIMONIO				-
PATRIMONIO NETO				-
CAPITAL	5			-
CAPITAL SUSCRITO o ASIGNADO		800.00	800.00	-
RESERVAS	6			-
RESERVA LEGAL		6.70	6.70	-
RESERVAS FACULTATIVA Y ESTATUTARIA		60.26	60.26	-
RESULTADOS ACUMULADOS	7			-
GANANCIAS ACUMULADAS		1,597.56	1,597.56	-
(-) PÉRDIDAS ACUMULADAS		7,618.14	7,612.06	6.08
RESULTADOS DEL EJERCICIO				-
GANANCIA NETA DEL PERIODO		-	6.08	6.08
(-) PÉRDIDA NETA DEL PERIODO		-		-
TOTAL PATRIMONIO NETO		5,153.62	5,153.62	-
TOTAL PASIVO Y PATRIMONIO		-	3,314.69	3,314.69


Alejandro Vera Abad
LIQUIDADOR PRINCIPAL


CPA JOHANNA OLVERA CARBO
CONTADORA GENERAL

Las Notas 1 a 8, forman parte integral de los Estados Financieros de TIMIA SA

TIMIA S.A.

Av.25 de Julio S/N Rio al Fondo Z

RUC 0991309926001

EXP 71642

➤ ESTADO RESULTADO INTEGRAL

TIMIA SA			
ESTADO DE RESULTADO INTEGRAL -PRELIMINAR			
AL 31 de Diciembre del 2014			
	NOTAS	2014	
INGRESOS			
INGRESOS DE ACTIVIDADES ORDINARIAS			-
VENTA DE BIENES			-
PRESTACION DE SERVICIOS			-
GANANCIA BRUTA			-
OTROS INGRESOS			
DIVIDENDOS			-
INTERESES FINANCIEROS			-
OTRAS RENTAS			-
GASTOS			-
GASTOS		Venta	Administrativos
SUELDOS, SALARIOS Y DEMÁS REMUNERACIONES		-	-
HONORARIOS A EXTRANJEROS POR SERVICIOS OCASIONALES		-	-
GASTOS DE GESTION (AGASAJOS A ACCIONISTAS, TRAB)			-
MANTENIMIENTO Y REPARACIONES			-
PROPIEDADES, PLANTA Y EQUIPO		-	-
PROPIEDADES DE INVERSIÓN			-
IMPUESTOS, CONTRIBUCIONES Y OTROS			-
AMORTIZACIONES:		-	-
INTANGIBLES			-
OTROS ACTIVOS			-
GASTO IMPUESTO A LA RENTA (ACTIVOS Y PASIVOS DIFERIDOS)			-
OTROS GASTOS		-	-
OTROS GASTOS			-
PERDIDA EN INVERSIONES EN ASOCIADAS / SUBSIDIARIAS Y OTRAS			-
OTROS			-
GANANCIA (PÉRDIDA) ANTES DE 15% A TRABAJADORES E I/R			-
15% PARTICIPACIÓN TRABAJADORES			-
GANANCIA (PÉRDIDA) ANTES DE IMPUESTOS			-
IMPUESTO A LA RENTA CAUSADO			-
GANANCIA (PÉRDIDA) OPERACIONES ANTES IMP.DIFERIDO			-
(-) GASTO POR IMPUESTO DIFERIDO			-
(+) INGRESO POR IMPUESTO DIFERIDO			-
GANANCIA (PÉRDIDA) DE OPERACIONES CONTINUADAS			-

Alejandro Vera Abad
LIQUIDADOR PRINCIPAL

CPA JOHANNA OLVERA CARBO
CONTADORA GENERAL

Las Notas 1 a 08, forman parte integral de los Estados Financieros de TIMIA SA

TIMIA S.A.


Av.25 de Julio S/N Rio al Fondo Z


RUC 0991309926001

EXP 71642

➤ ESTADO DE CAMBIOS EN EL PATRIMONIO

	CAPITAL SOCIAL	RESERVAS		OTROS RESULTADOS INTEGRALES			RESULTADOS ACUMULADOS						TOTAL PATRIMONIO
		RESERVA LEGAL	RESERVAS FACULTATIVA Y ESTATUTARIA	ACTIVOS FINANCIEROS DISPONIBLES PARA LA VENTA	PROPIEDADES, PLANTA Y EQUIPO	ACTIVOS INTANGIBLES	GANANCIAS ACUMULADAS	() PERDIDAS ACUMULADAS	RESULTADOS ACUMULADOS POR APLICACIÓN PRIMERA VEZ DE LAS NIIF	RESERVA DE CAPITAL	GANANCIA NETA DEL PERIODO	() PÉRDIDA NETA DEL PERIODO	
EN CIFRAS COMPLETAS US\$	301	30401	30402	30501	30502	30503	30601	30602	30603	30604	30701	30702	
SALDO AL FINAL DEL PERIODO	800.00	6.70	60.26	-	-	-	1,597.56	- 7,618.14	-	-	-	0.00	- 5,153.62
SALDO REEXPRESADO DEL PERIODO INMEDIATO ANTERIOR	800.00	6.70	60.26	-	-	-	1,597.56	- 7,612.06	-	-	-	6.08	- 5,153.62
SALDO DEL PERIODO INMEDIATO ANTERIOR	800.00	6.70	60.26	-	-	-	1,597.56	- 7,612.06	-	-	-	6.08	- 5,153.62
CAMBIOS EN POLÍTICAS CONTABLES:				P	P	P			D				-
CORRECCION DE ERRORES:				P	P	P			D				-
CAMBIOS DEL AÑO EN EL PATRIMONIO:	-	-	-	-	-	-	-	- 6.08	-	-	-	- 6.08	-
Aumento (disminución) de capital social	D												-
Aportes para futuras capitalizaciones													-
Prima por emisión primaria de acciones													-
Dividendos							N				N		-
Transferencia de Resultados a otras cuentas patrimoniales		P	P				N				N		-
Realización de la Reserva por Valuación de Activos Financieros Disponibles para la				N			P						-
Realización de la Reserva por Valuación de Propiedades, planta y equipo					N		P						-
Realización de la Reserva por Valuación de Activos Intangibles						N	P						-
Otros cambios (detalle)		D	D	D	D	D	-	- 6.08			D	- 6.08	-
Resultado Integral Total del Año (Ganancia o pérdida del ejercicio)											P		-


Alejandro Vera Abad
LIQUIDADOR PRINCIPAL


CPA JOHANNA OLVERA CARBO
CONTADORA GENERAL

Las Notas 1 a 08, forman parte integral de los Estados Financieros de TIMIA SA

TIMIA S.A.

Av.25 de Julio S/N Rio al Fondo Z

RUC 0991309926001

EXP 71642

➤ ESTADO DE FLUJOS DE EFECTIVO

	SALDOS BALANCE (En US\$)
INCREMENTO NETO (DISMINUCIÓN) EN EL EFECTIVO	-
FLUJOS DE EFECTIVO PROCEDENTES DE (UTILIZADOS EN) ACTIVIDADES DE OPERACIÓN	-
Clases de cobros por actividades de operación	-
Cobros procedentes de las ventas de bienes y prestación de servicios	
Otros cobros por actividades de operación	
Clases de pagos por actividades de operación	-
Pagos a proveedores por el suministro de bienes y servicios	-
Pagos procedentes de contratos mantenidos para intermediación o para negociar	
Pagos por primas y prestaciones, anualidades y otras obligaciones derivadas de las pólizas suscritas	
Otros pagos por actividades de operación	-
Dividendos pagados	
Dividendos recibidos	
Intereses pagados	-
Intereses recibidos	
Impuestos a las ganancias pagados	-
Otras entradas (salidas) de efectivo	-
FLUJOS DE EFECTIVO PROCEDENTES DE (UTILIZADOS EN) ACTIVIDADES DE INVERSIÓN	-
Cobros procedentes de contratos de futuro, a término, de opciones y de permuta financiera	
Dividendos recibidos	
Intereses recibidos	
Otras entradas (salidas) de efectivo	
FLUJOS DE EFECTIVO PROCEDENTES DE (UTILIZADOS EN) ACTIVIDADES DE FINANCIACIÓN	-
Aporte en efectivo por aumento de capital	
Financiamiento por emisión de títulos valores	
Pagos por adquirir o rescatar las acciones de la entidad	
Financiación por préstamos a largo plazo	
Pagos de préstamos	
Pagos de pasivos por arrendamientos financieros	
Importes procedentes de subvenciones del gobierno	
Dividendos recibidos-pagados	
Intereses recibidos	-
Otras entradas (salidas) de efectivo	-
EFFECTOS DE LA VARIACIÓN EN LA TASA DE CAMBIO SOBRE EL EFECTIVO Y EQUIVALENTES AL DE EFECTIVO	-
Efectos de la variación en la tasa de cambio sobre el efectivo y equivalentes al efectivo	
INCREMENTO (DISMINUCIÓN) NETO DE EFECTIVO Y EQUIVALENTES AL EFECTIVO	-
EFECTIVO Y EQUIVALENTES AL EFECTIVO AL PRINCIPIO DEL PERIODO	-
EFECTIVO Y EQUIVALENTES AL EFECTIVO AL FINAL DEL PERIODO	-

TIMIA S.A.

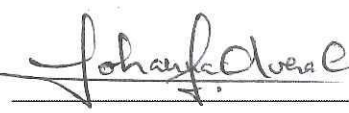
Av.25 de Julio S/N Rio al Fondo Z

RUC 0991309926001

EXP 71642

CONCILIACION ENTRE LA GANANCIA (PERDIDA) NETA Y LOS FLUJOS DE OPERACIÓN	
GANANCIA (PÉRDIDA) ANTES DE 15% A TRABAJADORES E IMPUESTO A LA RENTA	-
AJUSTE POR PARTIDAS DISTINTAS AL EFECTIVO:	-
Ajustes por gasto de depreciación y amortización	-
Ajustes por gasto por participación trabajadores	-
Otros ajustes por partidas distintas al efectivo	-
Ajuste por Gasto de Impuesto a la Renta	-
CAMBIOS EN ACTIVOS Y PASIVOS:	-
(Incremento) disminución en cuentas por cobrar clientes	3,314.69
(Incremento) disminución en otras cuentas por cobrar	-
(Incremento) disminución en anticipos de proveedores	-
(Incremento) disminución en inventarios	-
(Incremento) disminución en otros activos	-
Incremento (disminución) en cuentas por pagar comerciales	-
Incremento (disminución) en otras cuentas por pagar	- 3,314.69
Incremento (disminución) en beneficios empleados	-
Incremento (disminución) en anticipos de clientes	-
Incremento (disminución) en otros pasivos	-
Flujos de efectivo netos procedentes de (utilizados en) actividades de operación	-


Alejandro Vera Abad
LIQUIDADOR PRINCIPAL


CPA JOHANNA OLVERA CARBO
CONTADORA GENERAL

Las Notas 1 a 08, forman parte integral de los Estados Financieros de TIMIA SA

TIMIA S.A.

Av.25 de Julio S/N Rio al Fondo Z

RUC 0991309926001

EXP 71642

NOTAS EXPLICATIVAS A LOS ESTADOS FINANCIEROS.

1. Información General

TIMIA S.A. Es una sociedad anónima que tiene como principal actividad económica la Prestación de Servicios de Asesoría Empresarial.

1.1. Base de presentación de los Estados Financieros

Los estados financieros de **TIMIA S.A.** han sido preparados sobre las bases de costos históricos excepto por varias propiedades que son medidas a su valor razonable, tal como se explican en las políticas contables incluidas más abajo. El costo histórico está basado generalmente en el valor razonable de la contrapartida dada en el intercambio de los activos

1.1.1. Cambios en políticas contables

Los estados financieros han sido preparados de conformidad con las Normas Internacionales de Información Financiera (NIIF)

1.1.2. Moneda Funcional y de Presentación

Las partidas incluidas en los estados financieros se valorizan utilizando la moneda del entorno económico principal en que la entidad opera. Los estados financieros se miden al dólar estadounidense que es la moneda funcional y de presentación de la sociedad, de acuerdo a la sección 30 Moneda Funcional de la Entidad en su párrafo 30.2 de la NIIF.

1.2. Información financiera por segmentos

La información sobre los segmentos de operación se presenta de acuerdo con la información interna que se suministra a la máxima autoridad para la toma de decisiones. Se ha identificado como la máxima autoridad en la toma de decisiones, que es responsable de asignar los recursos y evaluar el rendimiento de los segmentos de explotación, al comité directivo encargado de la toma de decisiones estratégicas.

TIMIA S.A.

Av.25 de Julio S/N Río al Fondo Z

RUC 0991309926001

EXP 71642

2. Resumen de las principales políticas contables

A continuación se describen las principales políticas contables adoptadas en la preparación de estos estados financieros. Estas políticas se han aplicado de manera uniforme para los estados financieros preparados de conformidad con las NIIF.

2.1 Efectivo y equivalentes al efectivo

El efectivo y equivalentes al efectivo incluyen el efectivo en caja, los depósitos a la vista en entidades financieras locales y del exterior, otras inversiones a corto plazo de gran liquidez con un vencimiento original de tres meses o menos, y los sobregiros bancarios. En el balance, los sobregiros bancarios se clasifican como Obligaciones con Instituciones Financieras, en el pasivo corriente.

2.2. Documentos y Cuentas por Cobrar

Los Documentos y Cuentas por Cobrar son los importes provenientes de los créditos otorgados a clientes por ventas de bienes o prestación de servicios realizadas en el curso normal de la operación. Si se espera cobrar la deuda en un año o menos (o en el ciclo normal de la operación, si este fuera más largo), se clasifican como activos corrientes. En caso contrario, se presentan como activos no corrientes.

Los Documentos y Cuentas por Cobrar se reconocen inicialmente por su valor razonable y posteriormente por su costo amortizado, menos la provisión por cuentas de dudosa cobrabilidad.

2.3. Inventarios

Los Inventarios se valoran a su costo o a su valor neto realizable, el menor de los dos. El costo se determina por el método Promedio Ponderado. El costo de los productos terminados incluye los costos de adquisición y los incurridos hasta llevarlos a su punto de comercialización. El valor neto realizable es el precio de venta estimado en el curso normal del negocio, menos los costos de venta aplicables.

2.4. Propiedad, Planta y Equipo

Los componentes de Propiedad, planta y equipo se contabilizan por su costo histórico menos la depreciación; y, deterioro del valor cuando existan indicios del mismo. El costo histórico incluye los gastos directamente atribuibles a la adquisición de los elementos.

TIMIA S.A.

Av.25 de Julio S/N Río al Fondo Z

RUC 0991309926001

EXP 71642

Los costos posteriores se incluyen en el importe en libros del activo o se reconocen como un activo separado, según corresponda, sólo cuando es probable que los beneficios económicos futuros asociados con los elementos vayan a fluir hacia la entidad y el costo del elemento pueda determinarse de forma fiable. El importe en libros de la parte sustituida se da de baja contablemente. El resto de gasto por reparaciones y mantenimiento se carga a la cuenta de resultados durante el ejercicio económico en que se incurre en el mismo.

Después del reconocimiento inicial, las máquinas y equipos son presentados a sus valores revaluados

Los Terrenos no se deprecian. La depreciación en los demás componentes de Propiedades, Planta y Equipos se calcula usando el método lineal de acuerdo a las siguientes vidas útiles estimadas que se detallan a continuación:

Edificios	20 años
Maquinarias y Equipos	1.5 - 5 años
Muebles y Enseres	10 años
Herramientas	10 años
Vehículos	2 - 10 años
Equipo de Computación	3 años

La compañía reconocerá el deterioro del valor de los activos cada vez que exista un indicio del valor recuperable de sus activos y unidades generadoras de efectivos, de existir dicho deterioro se reconocerá directamente al resultado del ejercicio económico en que se incurran.

2.5. Documentos y Cuentas por Pagar

Los Documentos y Cuentas por Pagar son obligaciones de pago por bienes o servicios que se han adquirido de los proveedores en el curso ordinario de la operación. Se clasifican como pasivo corriente si los pagos tienen vencimiento a un año o menos. En caso contrario, se presentan como pasivos no corrientes.

Los Documentos y Cuentas por Pagar se reconocen inicialmente a valor razonable y posteriormente se valoran por su costo amortizado

TIMIA S.A.

Av. 25 de Julio S/N Río al Fondo Z

RUC 0991309926001

EXP 71642

2.6. Obligaciones con Instituciones Financieras

Las obligaciones con instituciones financieras se reconocen inicialmente por su valor razonable menos los costos de la transacción en los que se haya incurrido. Posteriormente, las obligaciones con instituciones financieras se valoran por su costo amortizado; cualquier diferencia entre los fondos obtenidos (netos de los costos necesarios para su obtención) y el valor de reembolso se reconoce en la cuenta de resultados durante la vida de la deuda de acuerdo con el método del tipo de interés efectivo.

Las comisiones abonadas por la obtención de líneas de crédito se reconocen como costos de la transacción de la deuda siempre que sea probable que se vaya a disponer de una parte o de la totalidad de la línea. En este caso, las comisiones se diferencian hasta que se produce la disposición. En la medida en que no sea probable que se vaya a disponer de todo o parte de la línea de crédito, la comisión se capitalizará como un pago anticipado por servicios de liquidez y se amortiza en el periodo al que se refiere la disponibilidad del crédito.

2.7. Impuestos

El gasto por impuesto a la renta representa la suma del impuesto a la renta por pagar corriente y el impuesto diferido.

2.7.1 Impuestos corrientes

El impuesto por pagar corriente se basa en la utilidad grabable (tributaria) registrada durante el año. La utilidad grabable difiere de la utilidad contable, debido a las partidas de ingreso o gastos impositivos o deducibles y partidas que no serán grabables o deducibles. El pasivo de la compañía por concepto del impuesto corriente se calcula utilizando las tasas fiscales aprobadas al final de cada periodo.

2.7.2 Impuestos diferidos

El impuesto diferido se reconoce sobre las diferencias temporarias determinadas entre el valor en libros de los activos y pasivos incluidos en los estados financieros y sus bases fiscales. Un pasivo por impuestos diferidos se reconoce generalmente para todas las diferencias temporarias impositivos. Un activo por impuesto diferido se reconoce por todas las diferencias temporarias deducibles, en la medida que resulte probable que la compañía disponga de utilidades grabables futuras contra las que se podría cargar esas diferencias temporarias deducibles.

Los activos y pasivos por impuestos diferidos se miden empleando las tasas fiscales que se espera sean de aplicación en el periodo en el que el activo se cancele.

La compañía debe compensar los activos por impuestos diferidos con pasivos por impuestos diferidos si, y solo si, se tiene reconocimiento legalmente el derecho de

TIMIA S.A.

Av. 25 de Julio S/N Río al Fondo Z

RUC 0991309926001

EXP 71642

Compensarlos, frente a la misma autoridad fiscal, los importes reconocidos en esas partidas y la compañía tiene la intención de liquidar sus activos y pasivos netos.

2.7.3 Impuestos corrientes y diferidos

Los impuestos corrientes y diferidos se reconocen como ingresos o gastos, y son incluidos en el resultado, excepto en la medida que hayan surgido de una transacción o sucesos que se reconocen fuera del resultado, ya sea en otro resultado integral o directamente en el patrimonio, en cuyo caso también se reconoce fuera del resultado; o cuando surgen del registro inicial de una combinación de negocios.

2.8. Beneficios a los empleados

Beneficios Definidos: Jubilación Patronal y Bonificación por Desahucio: El costo de los beneficios definidos (jubilación patronal y bonificación por desahucio) ha sido determinado utilizando el método de la Unidad de Crédito Proyectada, con valorizaciones actuariales realizadas al final de cada periodo.

Así mismos, la norma técnica establece que, las ganancias y pérdidas actuariales se reconocen inmediatamente en los resultados del año o en otro resultado integral.

Participación a Trabajadores: La compañía reconoce un pasivo y un gasto por la participación de los trabajadores en las utilidades de la compañía. Este beneficio se calcula a la tasa del 15% de las utilidades líquidas de acuerdo con disposiciones legales.

2.9. Capital social

Las acciones ordinarias se clasifican como patrimonio neto. Se registran a su valor nominal.

TIMIA S.A.

Av. 25 de Julio S/N Rio al Fondo Z

RUC 0991309926001

EXP 71642

3). Activos Financieros No Corrientes

Este rubro agrupa los importes provenientes de los créditos otorgados a los clientes comerciales bajo condiciones normales de plazo, es decir, que no generan ningún tipo de interés y son concedidos a largo plazo, más de un año.

Un detalle de los Documentos y Cuentas por Cobrar Clientes Relacionados / No Relacionados, al 31 de diciembre del 2014 y 31 de Diciembre del 2013, es el siguiente:

	<u>2014</u>	<u>2013</u>
Documentos y Cuentas por Cobrar	0.00	3,314.69
Total de Activos Financieros No Corrientes	0.00	3,314.69

4). Cuentas y Documentos por Pagar

Este rubro agrupa los importes provenientes de los créditos que nos conceden nuestros proveedores comerciales bajo condiciones normales de plazo, es decir, que no generan ningún tipo de interés y son concedidos a largo plazo, más de un año

Un detalle de las Cuentas y Documentos por Pagar Relacionadas / No Relacionadas, al 31 de diciembre del 2014 y 31 de Diciembre del 2013, es el siguiente:

	<u>2014</u>	<u>2013</u>
Cuentas y Documentos por Pagar Relacionadas Locales	0.00	7,922.96
Cuentas y Documentos por Pagar No Relacionadas Locales	5,153.62	545.35
Total de Cuentas y Documentos por Pagar	5,153.62	8,468.31

TIMIA S.A.

Av. 25 de Julio S/N Rio al Fondo Z

RUC 0991309926001

EXP 71642

5). Capital Social

El capital social de la compañía se compone de (800) acciones ordinarias y nominativas de un valor de un dólar (\$1,00) de los Estados Unidos de Norteamérica.

6). Reserva Legal

La Ley de Compañía exige que las compañías anónimas transfieran a Reserva Legal un porcentaje no menor del 10% de las utilidades hasta igualar por lo menos el 50% del Capital Social de la compañía, dicha reserva no está sujeta a distribución excepto en el caso de liquidación de la compañía, puede ser utilizada para aumento de capital o para cubrir pérdidas en operaciones.

7). RESULTADOS ACUMULADOS

Un detalle de las Ganancias Acumuladas y Pérdidas Acumuladas, al 31 de Diciembre del 2014 y 31 de Diciembre del 2013, es el siguiente:

	<u>2014</u>	<u>2013</u>
Ganancias Acumuladas	1,597.56	1,597.56
(-) Pérdidas Acumuladas	(7,618.14)	(7,612.06)
Total Resultados Acumulados	(6,020.58)	(6,014.50)

TIMIA S.A.

Av. 25 de Julio S/N Rio al Fondo Z

RUC 0991309926001

EXP 71642

8). Hechos Posteriores

Entre el 31 de Diciembre de 2014 y el 31 de Marzo del 2015, fecha en que la administración autorizó los presentes estados financieros, no han ocurrido hechos de carácter financiero contable o de otra índole que afecten en forma significativa la interpretación de los mismos.