
CARICORP S.A.

**Estados Financieros bajo Normas
Internacionales de Información Financiera**

Por los años terminados al 31 de Diciembre de 2018 y 2017

CON EL INFORME DE AUDITORIA DE LOS AUDITORES INDEPENDIENTES

CARICORP S.A.

ESTADO FINANCIERO POR EL AÑO TERMINADO EL 31 DE DICIEMBRE DEL 2018 y 2017

<u>INDICE</u>	<u>Páginas No.</u>
Informe de los Auditores Independientes	3 - 6
Estado de Situación Financiera	7
Estados de Resultados Integrales	8
Estados de evolución del patrimonio de los accionistas	9
Estados de flujos de efectivo	10
Notas a los estados financieros	11 - 33

Abreviaturas usadas:

US\$.	- Dólares de Estados Unidos de América (E.U.A.)
NIIF	- Normas Internacionales de Información Financiera
RUC	- Registro Único de Contribuyente
SRI	- Servicio de Rentas Internas
IESS	- Instituto Ecuatoriano de Seguridad Social

INFORME DE AUDITORIA DE LOS AUDITORES INDEPENDIENTES

A la Junta General de Accionistas de CARICORP S.A.:

1. Opinión con salvedades

Hemos auditado los estados financieros de la compañía **CARICORP S.A.**, que comprenden el estado de situación financiera al 31 de diciembre del 2018, estado de resultados integrales, estado de cambio en el patrimonio y el estado de flujo de efectivo correspondiente al ejercicio terminado en dicha fecha, así como un resumen de las políticas contables significativa y otras notas explicativas. Los estados financieros de la compañía cortados al 31 de diciembre del 2017, fueron auditados por nuestra firma, cuyo informe fue emitido con salvedades, con fecha 30 de junio de 2020.

En nuestra opinión, excepto por lo indicado en la sección "**Fundamentos de la Opinión con salvedades**", los estados financieros adjuntos, presentan razonablemente, en todos los aspectos materiales la situación financiera de la compañía **CARICORP S.A.**, al 31 de diciembre del 2018; así como los resultados de sus operaciones, los cambios en el patrimonio neto de los accionistas y el flujo de efectivo por el año terminado en esa fecha, de conformidad con las normas internacionales de información financiera, así como con disposiciones establecidas por entes de control.

2. Fundamento de la opinión sin salvedades

Con fecha 10 de junio de 2014, CARICORP S. A., fue declarada inactiva por Superintendencia de Compañías; el 13 de noviembre de 2014, fue declarada en disolución; el 3 de junio de 2016, se deja sin efecto la resolución que declaro disuelta a la empresa; el 31 de julio de 2018, nuevamente es declarada inactiva; y finalmente, el 11 de septiembre de 2019, se emite la resolución, mediante el cual la empresa es declarada en liquidación de oficio; lo que representa una exposición de negocio en marcha para CARICORP S. A., en el caso de no superar el proceso de liquidación de oficio dispuesto por Superintendencia de Compañías.

Hemos realizado nuestra auditoria de conformidad con las normas internacionales de auditoria (NIA). Nuestras responsabilidades de acuerdo con dichas normas se describen más adelante en la sección de Responsabilidades del Auditor en relación con la auditoria de los Estados Financieros. Somos independientes de la entidad de conformidad con los requerimientos de ética aplicables a nuestra auditoria de los estados financieros en concordancia con el Código de Ética emitido por el "IASB", y hemos cumplido las demás responsabilidades de ética de acuerdo con estos requerimientos. Consideramos que la evidencia de auditoria que hemos obtenido proporciona una base suficiente y adecuada para nuestra opinión.

3. Responsabilidades de la administración en relación con los Estados Financieros

La administración de la entidad es responsable por la preparación y presentación fiel de los estados financieros de acuerdo con las normas internacionales de información financiera (NIIF), así como el control interno que la administración de la entidad considere necesario para permitir la preparación de los estados financieros libres de incorrección material, debida a fraude o error.

En la preparación de los estados financieros, la administración es responsable de la valoración de la capacidad de la entidad para continuar como "Negocio en Marcha", revelando, según corresponda, los asuntos relacionados a la continuidad del negocio, y utilizando el principio contable de empresa en funcionamiento como base contable, a menos que la administración pretenda liquidar la empresa o cesar las operaciones, o bien no exista otra alternativa realista. El Directorio o gobierno corporativo de la entidad es la responsable de la supervisión del proceso de información financiera de la compañía.

4. Responsabilidad de la Administración sobre los estados financieros

La Administración de **CARICORP S.A.** es responsable de la preparación y presentación razonable de estos estados financieros de acuerdo con Normas Internacionales de Información Financiera (NIIF), y del control interno que considere necesario para permitir la preparación de los estados financieros libres de errores materiales, debido a fraude o error. En la preparación de los estados financieros adjuntos, la Administración es responsable de evaluar la capacidad de la Entidad para continuar como negocio en marcha, revelando, según corresponda, los asuntos relacionadas con empresa en marcha y utilizando el principio contable de empresa en marcha a menos que la Administración tenga la intención de liquidar la Compañía o de cesar sus operaciones, o bien no exista alguna otra alternativa realista.

5. Responsabilidades del auditor en relación con la auditoría de los estados Financieros


Los objetivos de nuestra auditoría son obtener una seguridad razonable de si los estados financieros en su conjunto están libres de errores materiales, debido a fraude o error, y emitir un informe de auditoría que incluye nuestra opinión. Seguridad razonable es un alto grado de seguridad, pero no garantiza que una auditoría realizada de conformidad con las Normas Internacionales de Auditoría detecte siempre un error material cuando existe. Los errores materiales pueden deberse a fraude o error y se consideran materiales si, individualmente o en su conjunto, podrían razonablemente influir en las decisiones económicas que los usuarios toman, basándose en los estados financieros.

Como parte de una auditoría de conformidad con las Normas Internacionales de Auditoría, aplicamos nuestro juicio profesional y mantenemos una actitud de escepticismo profesional durante toda la auditoría. Además, como parte de nuestra auditoría:

- Identificamos y valoramos los riesgos de error material en los estados financieros, debido a fraude o error, diseñamos y aplicamos procedimientos de auditoría para responder a dichos riesgos y obtenemos evidencia de auditoría suficiente y adecuada para proporcionar una base para nuestra opinión. El riesgo de no detectar un error material debido a un fraude es más elevado que en el caso de un error material debido a error, ya que el fraude puede implicar colusión, falsificación, omisiones deliberadas, manifestaciones intencionadamente erróneas o la vulneración de control interno.
- Obtenemos conocimiento del control interno relevante para la auditoría con el fin de diseñar procedimientos de auditoría que sean adecuados en función de las circunstancias y no con la finalidad de expresar una opinión sobre la eficiencia del control interno de la entidad.
- Evaluamos si las políticas contables aplicadas son apropiadas y la razonabilidad de las estimaciones contables y la correspondiente información revelada por la Administración de la Compañía.
- Concluimos sobre lo adecuado de la utilización, por parte de la Administración, del principio contable de empresa en marcha y, determinamos sobre la base de la evidencia de auditoría obtenida, si existe o no una incertidumbre material relacionada con hechos o condiciones que pueden generar dudas significativas sobre la capacidad de la Compañía para continuar como empresa en marcha. Si concluimos que existe una incertidumbre material, se requiere que llamemos la atención en nuestro informe de auditoría sobre la correspondiente información revelada en los estados financieros o, si dichas revelaciones no son adecuadas, que expresemos una opinión modificada. Nuestras conclusiones se basan en la evidencia de auditoría obtenida hasta la fecha de nuestro informe de auditoría. Sin embargo, hechos o condiciones futuros pueden ser causa de que la Compañía deje de ser una empresa en marcha.
- Evaluamos la presentación global, la estructura y el contenido de los estados financieros, incluida la información revelada, y si los estados financieros representan las transacciones y hechos subyacentes de un modo que logran su presentación razonable.

6. Informe sobre otros requerimientos legales y reglamentarios.

Nuestro informe sobre el cumplimiento de obligaciones tributarias como agente de retención y percepción, así como el informe de procedimientos previamente convenidos sobre "Prevención de Lavado de Activos y Financiamiento de Delitos", de **CARICORP S.A.**, por el año terminado al 31 de diciembre del 2018 se emite por separado, una vez que la compañía nos proporcione los anexos respectivos en las fechas previstas por la Administración Tributaria.



CPA IRMA ZAMBRANO
Representante Legal

AUDICONT AUDITORES EXTERNOS C. LTDA.
SRNAE No. 1019


Dirección: Ciudadela la Alborada VI etapa Mz 501 solar # 20, Edificio Vitrin
Fecha: Guayaquil 30 de junio de 2020

CARICORP S.A.

ESTADO DE SITUACIÓN FINANCIERA
AL 31 DE DICIEMBRE DEL 2018 y 2017
(Expresados en Dólares)

<u>Notas</u>	<u>ACTIVO</u>	<u>2018</u>	<u>2017</u>
	ACTIVO CORRIENTE		
6	Efectivo y Equivalentes de Efectivos	6,978	6,978
7	Activos por Impuestos Corrientes	690	690
	TOTAL ACTIVO CORRIENTE	US\$ 7,668	7,668
	ACTIVO NO CORRIENTE		
8	Propiedades, Planta y Equipos	1,111,579	1,111,579
	TOTAL ACTIVO NO CORRIENTE	1,111,579	1,111,579
	TOTAL ACTIVO	US\$ 1,119,247	1,119,247
	PASIVO		
	PASIVO CORRIENTE		
9	Cuentas y Documentos por Pagar	690	690
	TOTAL PASIVO CORRIENTE	US\$ 690	690
10	PASIVO NO CORRIENTE	114,157	114,157
	TOTAL PASIVO	US\$ 114,847	114,847
	PATRIMONIO		
11	Capital Suscrito y/o Asignado	800	800
	Superávit por Revaluación	1,003,571	1,003,571
	Resultados Acumulados	29	29
	Resultados del Ejercicio	-	-
	TOTAL PATRIMONIO	US\$ 1,004,400	1,004,400
	TOTAL PASIVO Y PATRIMONIO	US\$ 1,119,247	1,119,247


PERNIGOTTI SALEM CARLOS
REPRESENTANTE LEGAL


JAIME ALENCASTRI JESSICA
CONTADOR GENERAL

CARICORP S.A.

ESTADO DE RESULTADOS INTEGRALES
POR EL AÑO TERMINADO EL 31 DE DICIEMBRE DEL 2018 y 2017
(Expresados en Dólares)

<u>INGRESOS</u>	<u>2018</u>	<u>2017</u>
Ventas Locales	-	-
(-) Costo de Ventas y Producción	-	-
Utilidad Bruta	US\$ <u>-</u>	<u>-</u>
<u>GASTOS</u>		
Gastos Administrativos y de Ventas	-	-
Gastos Financieros	-	-
Otros Gastos	-	-
Total Gastos	US\$ <u>-</u>	<u>-</u>
Resultado antes de Part. e Impuesto a la Renta	US\$ -	-



PERMIGOTTI SALEM CARLOS
REPRESENTANTE LEGAL



JAIME ALENCASTRI JESSICA
CONTADOR GENERAL

CARICORP S.A.

**ESTADO DE EVOLUCION DEL PATRIMONIO DE LOS ACCIONISTAS
POR EL AÑO TERMINADO EL 31 DE DICIEMBRE DEL 2018 y 2017
(Expresados en Dólares)**

Movimiento de Patrimonio de los Accionistas

Saldos al 31 de diciembre del 2016

Traspaso a resultados de ejercicios anteriores
Superávit por revaluación de Activos fijos
Resultado del Ejercicio

Saldos al 31 de diciembre del 2017

Traspaso a resultados de ejercicios anteriores
Resultado del Ejercicio

Saldos al 31 de diciembre del 2018

	<u>Capital Social</u>	<u>Superávit por Revaluación</u>	<u>Resultados Acumulados</u>	<u>Resultado del Ejercicio</u>	<u>Total</u>
Saldos al 31 de diciembre del 2016	800	-	29	-	829
Traspaso a resultados de ejercicios anteriores	-	-	-	-	-
Superávit por revaluación de Activos fijos	-	1,003,571	-	-	1,003,571
Resultado del Ejercicio	-	-	-	-	-
Saldos al 31 de diciembre del 2017	800	1,003,571	29	-	1,004,400
Traspaso a resultados de ejercicios anteriores	-	-	-	-	-
Resultado del Ejercicio	-	-	-	-	-
Saldos al 31 de diciembre del 2018	800	1,003,571	29	-	1,004,400



PERNIGOTTI SALEM CARLOS
REPRESENTANTE LEGAL




JAIME ALENCASTRI JESSICA
CONTADOR GENERAL


CARICORP S.A.

ESTADO DE FLUJO DE EFECTIVO
POR EL AÑO TERMINADO EL 31 DE DICIEMBRE DEL 2018 y 2017
(Expresados en Dólares)

<u>FLUJO DE EFECTIVO DE ACTIVIDADES DE OPERACIÓN:</u>	<u>2018</u>	<u>2017</u>
Activos financieros y cobros	-	-
Activos por impuesto corriente	-	-
Cuentas por pagar y pagos	-	-
Otras obligaciones corrientes	-	-
	<u>US\$ -</u>	<u>-</u>
<u>FLUJO DE EFECTIVO DE ACTIVIDADES DE INVERSIÓN:</u>		
Activo fijo	-	(416,332)
	<u>US\$ -</u>	<u>(416,332)</u>
<u>FLUJO DE EFECTIVO DE ACTIVIDADES DE FINANCIAMIENTO:</u>		
Pasivo NO Corriente	-	(587,239)
Superávit por Revaluación	-	1,003,571
	<u>US\$ -</u>	<u>416,332</u>
Total flujo de actividades	-	-
Saldo del efectivo al inicio del periodo	6,978	6,978
Saldo del efectivo al final del periodo	<u>US\$ 6,978</u>	<u>6,978</u>



PERNIGOTTI SALEM CARLOS
REPRESENTANTE LEGAL




JAIME ALENCASTRI JESSICA
CONTADOR GENERAL

CARICORP S.A.

ESTADO DE FLUJO DE EFECTIVO POR EL AÑO TERMINADO EL 31 DE DICIEMBRE DEL 2018 y 2017 (Expresados en Dólares)

<u>CONCILIACIÓN:</u>	<u>2018</u>	<u>2017</u>
Saldo de Activos Financieros - Inicio del periodo	-	-
Ventas del periodo	-	-
Saldo de Activos Financieros - al final del periodo	<u>-</u>	<u>-</u>
Saldo de cuentas por pagar al inicio del periodo	-	-
Pagos del periodo	-	-
Saldo de cuentas por pagar al final del periodo	<u>-</u>	<u>-</u>
Efecto	-	-
Activos por impuesto corriente	-	-
Activo fijo	-	(416,332)
Pasivo NO Corriente	-	(587,239)
Superávit por Revaluación	-	1,003,571
Total flujo de actividades	US\$ <u>-</u>	<u>-</u>


PERNIGOTTI SALEM CARLOS
REPRESENTANTE LEGAL


JAIME ALENCASTRI JESSICA
CONTADOR GENERAL

CARICORP S.A.

NOTAS A LOS ESTADOS FINANCIEROS POR EL AÑO TERMINADO EL 31 DE DICIEMBRE DEL 2018 y 2017

1. OPERACIONES Y ENTORNO ECONOMICO

CARICORP S.A. Fue constituida el 07 de Junio de 1996, en la ciudad de Guayaquil, provincia del Guayas; mediante resolución No. 96-2-1-1-0002872; que fuera aprobada por el señor Intendente Jurídico de la oficina. La Compañía fue inscrita en el Registro Mercantil del Cantón Guayaquil el 12 de Julio de 1996. Su actividad principal es **Compra – Venta, Corretaje, administración, permuta, agenciamiento, explotación, arrendamiento, anticresis de bienes inmuebles**, emitidos por sociedades mercantiles domiciliadas en el Ecuador, así como de otros países.

La Superintendencia de Compañías con fecha 31 de Julio del 2018 resuelve Declarar Inactiva a la compañía **CARICORP S.A.** según resolución No. SCVS-INC-DNASD-SD-2018-00006729 por no haber presentado sus Estados Financieros durante dos años consecutivos.

2. SITUACIÓN ECONÓMICA DEL ECUADOR PERIODO 2018:

SECTOR REAL

El análisis del sector real comprende cuatro variables fundamentales:

- 2.1) Crecimiento económico,
- 2.2) Nivel de precios en la economía,
- 2.3) Mercado laboral y,
- 2.4) Pobreza y Desigualdad.

2.1.- Crecimiento Económico:

El crecimiento interanual de la economía, en el tercer trimestre de 2018, fue de 1,4%, cifra menor a la del mismo trimestre de 2017 (2,9%); mientras que, en el año 2016, fue negativo (-1,0%). El crecimiento ha estado sustentado en el consumo de los hogares y en la Formación Bruta de Capital Fijo- FBKF, componentes que contribuyen en 1,62% y 0,38% respectivamente a la variación anual del 2018.

Las ramas que más crecieron en el período de análisis fueron: acuicultura, pesca y camarón (7,4%) debido a la tecnificación de piscinas acuícolas; suministro de electricidad y agua (3,6%) por el incremento de producción en Coca Codo Sinclair e Hidropaute; y, enseñanza y servicios sociales y de salud (3,4%).

Figura 1. Tasa de variación anual y trimestral del Producto Interno Bruto



CARICORP S.A.

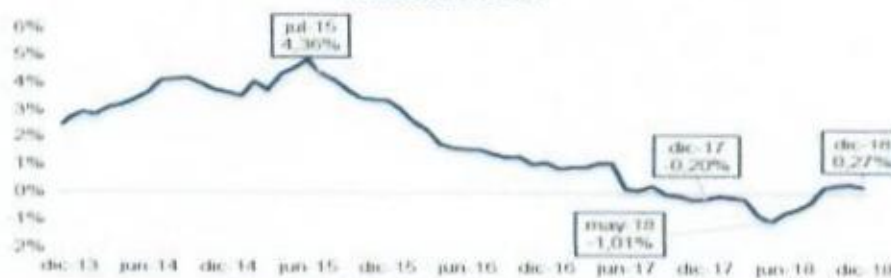
NOTAS A LOS ESTADOS FINANCIEROS POR EL AÑO TERMINADO EL 31 DE DICIEMBRE DEL 2018 y 2017

2.2.- Nivel de precios en la economía

La inflación anual de diciembre de 2018 alcanzó 0,27% y fue la cuarta cifra positiva, luego de un año de inflación negativa. Entre los motivos que incidieron en la variación positiva del nivel de precios están el incremento de precios de servicios judiciales y la optimización del subsidio a los combustibles.

Luego de 12 meses consecutivos de variaciones negativas en el IPC, desde septiembre de 2018 se han registrado tasas de inflación anual positivas. Este cambio en la tendencia de los precios muestra que se están superando factores de oferta que provocaron la leve deflación, entre los cuales están: des acumulación de inventarios, bienes importados a menores precios, rebajas en productos de la canasta básica por agentes marcadores de precios como las grandes cadenas de supermercados, mejores rendimientos agrícolas, entre otros. Así mismo, las medidas de política que tuvieron efecto en el decrecimiento de los precios (eliminación de salvaguardías y retorno del IVA al 12%) ya ha sido absorbido.

Figura 2. Tasa de inflación anual
Año base 2014

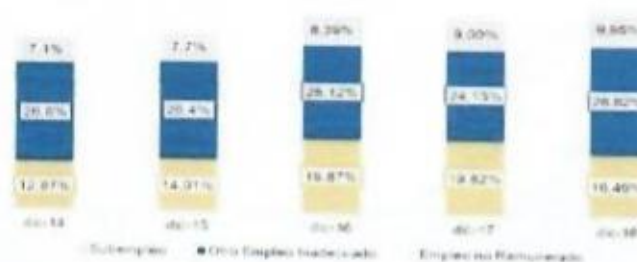


Fuente: Instituto Nacional de Estadística y Censos -INEC

2.3.- Mercado Laboral:

En diciembre de 2018 la tasa de desempleo nacional fue de 3,69%, menor en 0,93 puntos porcentuales a 2017 (4,62%). Sin embargo, existió una reducción significativa del empleo adecuado (de 42,26% a 40,64%), en tanto que el empleo inadecuado incrementó 2,30 puntos porcentuales, situándose en 55,25%). Específicamente, el segmento "Otro empleo no pleno" registró un aumento (28,82%); allí constan aquellas personas que no desean trabajar más horas. Se concluye que existió movilidad dentro del mercado laboral, desde el desempleo y empleos adecuados hacia empleos inadecuados, y también hacia inactividad (se deja de buscar trabajo).

Figura 3. Composición del empleo inadecuado
Nacional



Fuente: Instituto Nacional de Estadística y Censos -INEC

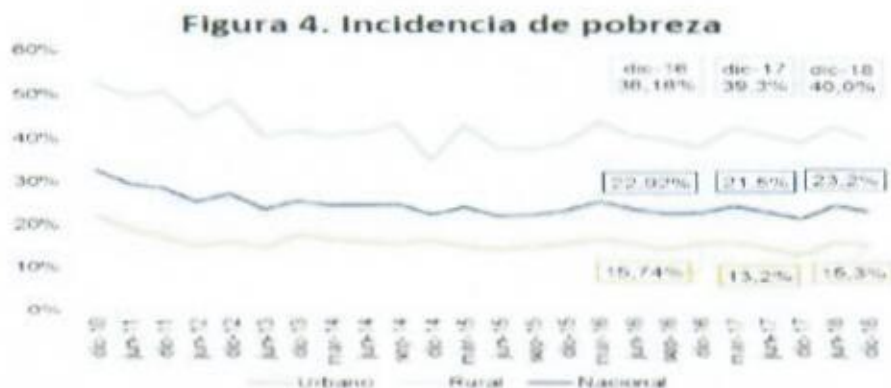
Nota: La categoría de empleo no clasificado completa el 100% (llegan a un máximo de 0,7%)

CARICORP S.A.

NOTAS A LOS ESTADOS FINANCIEROS POR EL AÑO TERMINADO EL 31 DE DICIEMBRE DEL 2018 y 2017

2.4.- Pobreza y desigualdad:

En diciembre de 2018, la pobreza a nivel nacional se ubicó en 23,2%, similar a la del 2017 (21,5%). La línea de pobreza en diciembre de 2018 se ubicó en USD84,79, es decir aquellas personas que perciben un ingreso familiar per cápita mensual menor a este umbral se consideran pobres; mientras que las personas en extrema pobreza sobreviven con menos de USD47,78 mensuales



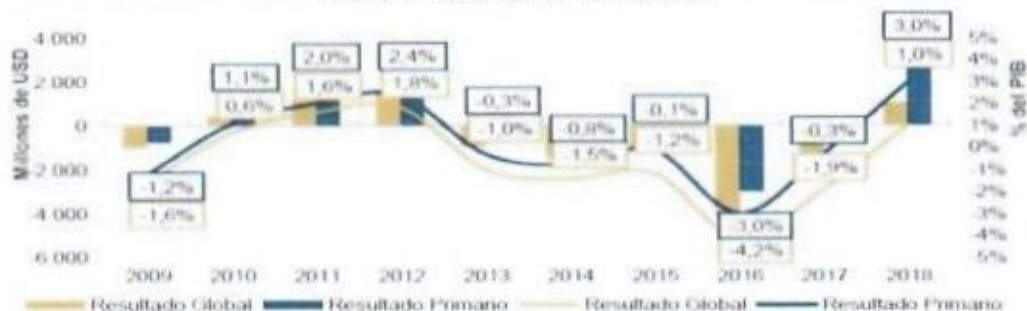
Fuente: Instituto Nacional de Estadística y Censos -INEC

SECTOR FISCAL:

A continuación, se presenta la situación de las finanzas públicas con la última información disponible publicada por las entidades oficiales; el análisis comprende: el Sector Público no Financiero – SPNF, deuda pública y recaudación tributaria.

- a) **Sector Público no Financiero – SPNF:** El SPNF, en el período enero – octubre 2018, presentó un desempeño favorable, esto se refleja en el Resultado Global y Primario. Los factores determinantes para lograr esta trayectoria fueron el incremento en el ingreso total por USD 4.519,4 millones y la reducción en el gasto de capital de USD 1.860,8 millones. El comportamiento favorable del precio de petróleo generó un incremento de casi USD 2.000 millones en los ingresos petroleros.

**Figura 5. Resultado Global y Primario del SPNF
Enero – octubre de cada año**



Fuente: Banco Central del Ecuador – BCE

CARICORP S.A.

NOTAS A LOS ESTADOS FINANCIEROS

POR EL AÑO TERMINADO EL 31 DE DICIEMBRE DEL 2018 y 2017

- a) **Deuda Pública:** La deuda pública agregada alcanzó un saldo de USD 49.429 millones (45,2% del PIB) al cierre de 2018, lo que representó un incremento de 6,2 puntos porcentuales respecto al saldo registrado en diciembre del 2017. El incremento se concentra en la contratación de deuda externa, específicamente en bonos y bancos, en donde se registró la emisión de bonos soberanos 2018-2028 por USD 3.000 millones efectuada a inicios del año 2018.

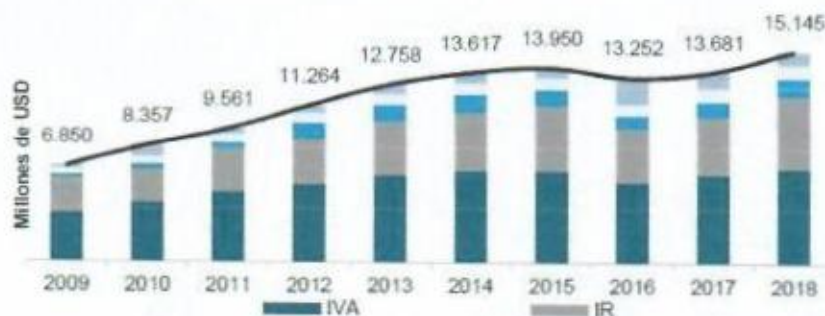
Figura 6. Saldo de Deuda Pública agregada a diciembre 2018
Como % del PIB



Fuente: Ministerio de Economía y Finanzas - MEF

- b) **Recaudación Tributaria:** La recaudación tributaria en el año 2018 (USD 15.145 millones), presentó un incremento interanual de 10,7%, con una participación de 51% de impuestos indirectos y 49% de impuestos directos. Dentro de los impuestos indirectos se destaca los incrementos del IVA e ICE, asociados al incremento interanual de las importaciones. En cuanto a los impuestos directos, se destaca el incremento del impuesto a la renta, con un crecimiento de 27,4% interanual, debido a la recaudación en declaraciones de personas y herencias y legados.

Figura 7. Recaudación Tributaria
(Enero – diciembre de cada año)



Fuente: Servicio de Rentas Internas - SRI

SECTOR EXTERNO:

- a) **Balanza Comercial:** Al cierre del año 2018, el saldo de la balanza comercial total presentó un déficit de USD 514,5 millones (equivalente al -0,5 % del PIB); pese a que en la balanza comercial petrolera se observó un incremento del superávit, debido a la mejora de los precios del barril de crudo nacional, ya que no hubo un aumento en los volúmenes de producción durante al año anterior.

CARICORP S.A.

NOTAS A LOS ESTADOS FINANCIEROS POR EL AÑO TERMINADO EL 31 DE DICIEMBRE DEL 2018 y 2017

Gráfico No. 5

Figura 8. Balanza comercial acumulada, enero – diciembre de cada año
Millones de USD FOB



Fuente: Banco Central del Ecuador

Desde el mes de junio de 2017, el precio del crudo presentó una tendencia sostenida al alza; llegando a octubre de 2018 un precio promedio de USD 70,75 por barril; sin embargo, a partir de ese mes se dio un cambio en la tendencia. Así, entre octubre y diciembre se produjo un fuerte descenso en el precio internacional del crudo marcador, el cual pasó de USD 70,75 por barril a USD 49,52 por barril (-30%). Un comportamiento similar se observa en el precio del crudo nacional (cesta Oriente y Napo) que pasó de USD 68,6 por barril en octubre a USD 46,90 por barril al cerrar el año (-31,6%), como muestra la Figura 9.

Figura 9. Evolución precio del Crudo WTI y canasta nacional (Oriente y Napo)
USD por barril



Fuente: Banco Central del Ecuador

En lo que corresponde a la balanza comercial no petrolera se registró un déficit de USD - 4.958. Este resultado se explica porque el crecimiento de las importaciones no petroleras (12,2%) superó por mucho al aumento de las exportaciones sin petróleo (4,9%).

Los bienes primarios, como es el caso del atún y pescado, cacao, camarón y banano y plátano, fueron los que más crecieron en valor, llegando a totalizar USD 9.115 millones, como resultado de la mejora en los precios internacionales y el incremento en el volumen exportado. Por su parte, los productos industrializados alcanzaron USD 3.706 millones; vehículos, otras manufacturas de metales, químicos y fármacos y enlatados de pescado fueron los que más crecieron en valor.

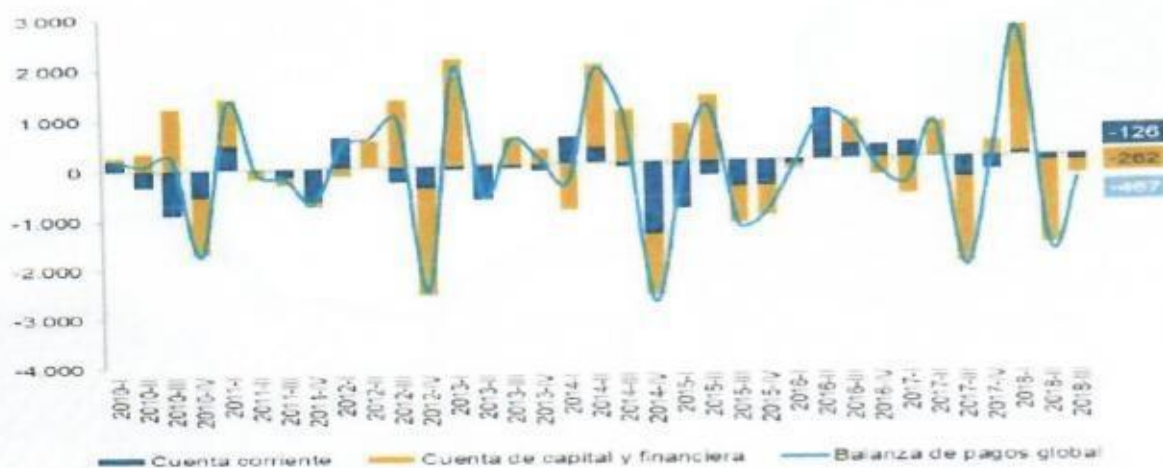
CARICORP S.A.

NOTAS A LOS ESTADOS FINANCIEROS POR EL AÑO TERMINADO EL 31 DE DICIEMBRE DEL 2018 y 2017

A diciembre de 2018, el Índice de Tipo de Cambio Efectivo Real presentó una apreciación, lo que afecta la competitividad de las exportaciones ecuatorianas en el mercado internacional, al tiempo que abarata los bienes importados.

b.- Balanza de Pagos: En el tercer trimestre de 2018, el saldo de la balanza de pagos fue de -0,4% del PIB (USD -467 millones) frente a un déficit de 2,0% del PIB (USD -2.116 millones) registrado en el tercer trimestre de 2017. Esto se explica por el menor resultado negativo de la cuenta corriente (rentas) y de cuenta de capital y financiera. La cuenta financiera fue la que aportó a reducir el resultado negativo en ese período, debido a créditos comerciales y préstamos gobierno central.

Figura 10. Evolución trimestral de la Balanza de Pagos
Millones de USD



Fuente: Banco Central del Ecuador – BCE

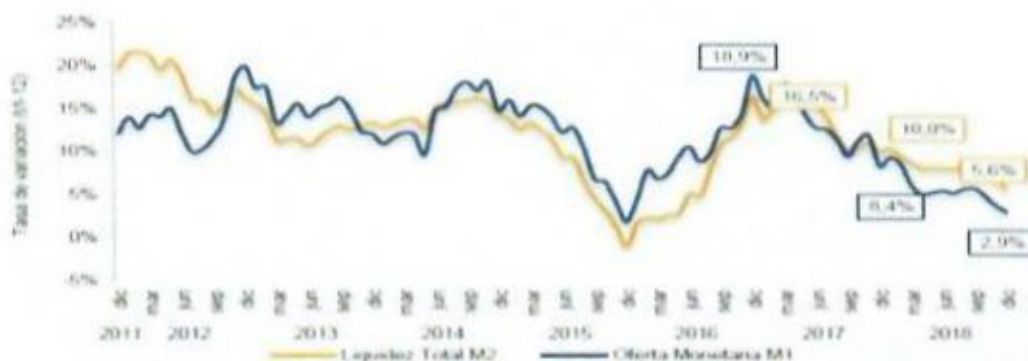
SECTOR MONETARIO FINANCIERO

a.- Agregados Monetarios: Al finalizar el mes de diciembre de 2018, la liquidez total (M2)¹ en la economía alcanzó los USD53.638 millones (49% del PIB); mientras que la oferta monetaria (M1)² se ubicó en USD25.240 millones (23% del PIB). Si bien en términos interanuales, se registró un incremento en la liquidez total y en la oferta monetaria, es notorio que el ritmo de crecimiento de los agregados monetarios ha ido disminuyendo a lo largo del 2018, pues las variaciones anuales registradas en diciembre son las más bajas de todo el año. Cabe destacar que la principal variable que incide en el menor ritmo de crecimiento de los agregados monetarios es la de los depósitos a la vista, la cual en diciembre registra una tasa de variación anual de -3,3%.

CARICORP S.A.

NOTAS A LOS ESTADOS FINANCIEROS POR EL AÑO TERMINADO EL 31 DE DICIEMBRE DEL 2018 y 2017

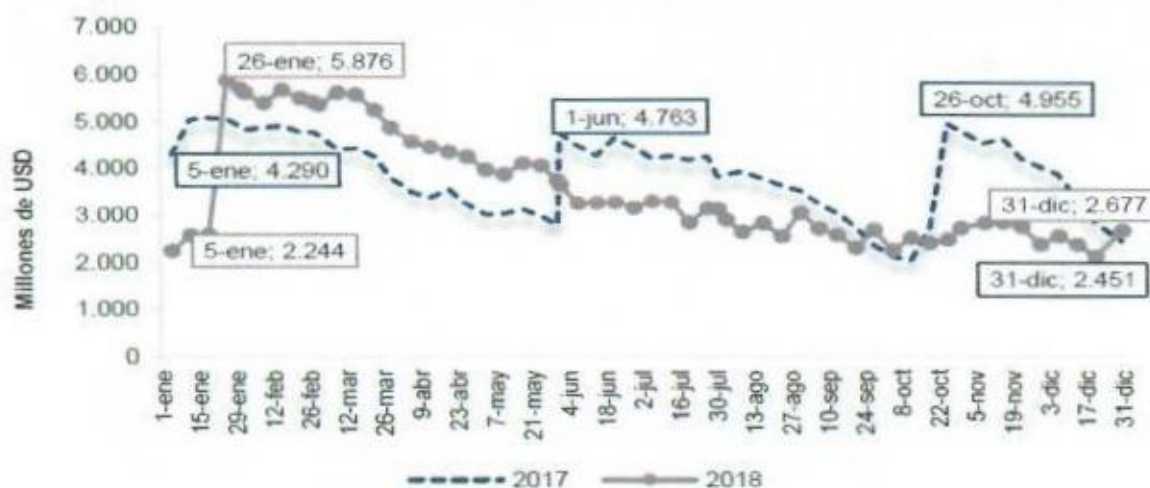
Figura 11. Evolución de los Agregados Monetarios
Tasa de variación anual



Fuente: Banco Central del Ecuador - BCE

b.- **Reservas Internacionales (RI):** Al cierre de diciembre de 2018, las RI presentaron un saldo de USD2.677 millones (2,4% del PIB), debido en parte a los desembolsos que ingresaron en la última semana de diciembre (USD450 millones correspondientes a una parte del crédito otorgado por China³). Cabe mencionar que, desde enero de 2018, mes en el que se emitieron bonos soberanos por USD 3.000 millones y permitieron que las RI alcanzaran su punto más alto con USD5.876 millones, las RI han disminuido a un ritmo de USD332 millones por mes, producto de la marcada tendencia creciente de las importaciones y del servicio de la deuda que ha ido incrementando en los últimos años.

Figura 12. Evolución semanal de las Reservas Internacionales




Fuente: Banco Central del Ecuador - BCE

CARICORP S.A.

NOTAS A LOS ESTADOS FINANCIEROS POR EL AÑO TERMINADO EL 31 DE DICIEMBRE DEL 2018 y 2017

c.- **Captaciones del Sistema Financiero Nacional-SFN:** Al finalizar el año 2018, las captaciones de las otras sociedades no financieras y otros sectores residentes, que representan el 99,7% del sistema total, se ubicaron en USD37.555 millones, registrándose un incremento interanual de USD1.822 millones (5,1%). Se observa que, desde septiembre de 2017, el ritmo de crecimiento de esta variable comenzó a desacelerarse, producto del incremento de las importaciones, el menor gasto público y la menor actividad económica.


**Figura 13. Evolución de las Captaciones del SFN
Evolución Mensual 2011-2018**



Fuente: Banco Central del Ecuador - BCE

d.- **Cartera de Créditos Sistema Financiero Nacional:** Al término del mes de diciembre de 2018, el crédito al sector privado del panorama financiero se ubicó en USD39.994 millones, de los cuales USD38.839 millones corresponden a cartera por vencer y vencida de las otras sociedades no financieras y otros sectores residentes. Esta variable presentó un crecimiento interanual de 15,9%, es decir USD5.335 millones más que lo registrado el mismo periodo del año anterior, producto de un mayor crecimiento de la cartera por vencer de los otros sectores residentes, principalmente en los segmentos consumo prioritario y microcrédito.

Figura 14. Evolución mensual de la Cartera de Créditos SFN



Elaboración: DCE-MEF

Fuente: Banco Central del Ecuador - BCE

CARICORP S.A.

NOTAS A LOS ESTADOS FINANCIEROS POR EL AÑO TERMINADO EL 31 DE DICIEMBRE DEL 2018 y 2017

El análisis precedente evidencia que, pese a que el crédito ha alcanzado cifras significativas de crecimiento, los depósitos, aunque mantienen niveles altos, no están creciendo al mismo ritmo que los créditos. Como se mencionó, esto está relacionado a la austeridad fiscal, incremento de las importaciones y una menor actividad económica reflejada en un menor ritmo de crecimiento de las ventas de las empresas.

(fuente: Informe de Rendición de Cuentas 2018, del Ministerio de Economía y Finanzas)

3. PRINCIPALES POLITICAS CONTABLES

Base de presentación. - Los presentes Estados Financieros de la Compañía corresponden al período terminado el 31 de diciembre de 2018 y han sido preparados de acuerdo con Normas Internacionales de Información Financiera (NIIF) emitidas por el International Accounting Standards Board (IASB). Los estados financieros se han preparado bajo el criterio del costo histórico. La preparación de los estados financieros conforme a las NIIF requiere el uso de ciertas estimaciones contables críticas. También exige a la Administración de la Compañía que ejerza su juicio en el proceso de aplicación de las políticas contables de la Compañía.

En el artículo 2 de la Resolución No. 06.Q.ICI-004 de agosto 21 del 2006 publicada en el Registro Oficial No. 348 de septiembre del 2006, se resuelve disponer que las Normas Internacionales de Información Financiera "NIIF", sean de aplicación obligatoria por parte de las entidades sujetas a control y vigilancia de la Superintendencia de Compañías del Ecuador, para el registro, preparación y presentación de estados financieros, a partir del 1 de enero del 2009.

A continuación, se resumen las principales prácticas contables seguidas por la Compañía en la preparación de sus estados financieros:

Efectivo y Equivalentes al Efectivo. - Incluye dinero efectivo y depósito en bancos disponibles.

Activos financieros. - Los activos financieros se reconocen en los estados financieros cuando se produce su adquisición y se registran inicialmente a su valor razonable, incluyendo en general, los costos asociados a dicha adquisición.

Los activos financieros se clasifican de la siguiente forma:

- **Activos financieros a valor razonable con cambios en resultados.**
Corresponden a aquellos adquiridos con el objetivo de beneficiarse a corto plazo de las variaciones que experimenten en sus precios o con las diferencias existentes entre sus precios de compra y venta.
- **Activos financieros mantenidos hasta el vencimiento.**
Corresponden a aquellos activos cuyos cobros son de monto fijo o determinable y cuyo vencimiento está fijado en el tiempo.
- **Activos financieros disponibles para la venta.**
Se incluyen aquellos valores adquiridos que no se mantienen con propósito de negociación y que no son calificados como inversión al vencimiento.

CARICORP S.A.

NOTAS A LOS ESTADOS FINANCIEROS POR EL AÑO TERMINADO EL 31 DE DICIEMBRE DEL 2018 y 2017

Cuentas y documentos por cobrar. - Las partidas por cobrar corresponden principalmente aquellos deudores pendientes de pago, por *Venta, Corretaje, administración, permuta, agenciamiento, explotación, arrendamiento, anticresis de bienes inmuebles*. Se contabilizan inicialmente a su valor razonable, menos la provisión de pérdidas por deterioro de su valor, en caso que exista evidencia objetiva de la incobrabilidad de los importes que se mantienen por cobrar, según los términos originales de estas cuentas por cobrar. En la medición posterior, no se utiliza el método del interés efectivo, dado que la recuperación de estos saldos es de muy corto plazo.

Provisión para cuentas incobrables. - La Compañía establece con cargo a resultados una provisión para cubrir posibles pérdidas que pueden llegar a producirse en la recuperación de las cuentas por cobrar en base a lo establecido por las disposiciones legales vigentes.

Las provisiones para créditos incobrables originados en operaciones del giro ordinario del negocio, efectuadas en cada ejercicio impositivo a razón del 1% anual sobre los créditos comerciales concedidos en dicho ejercicio y que se encuentren pendientes de recaudación al cierre del mismo, sin que la provisión acumulada pueda exceder del 10% de la cartera total.

Los auditores externos en los dictámenes que emitan y como parte de las responsabilidades atribuidas a ellos en la Ley de Régimen Tributario Interno, deberán indicar expresamente la razonabilidad del deterioro de los activos financieros correspondientes a créditos incobrables y de los valores sobre los cuales se realizaron los cálculos correspondientes por deterioro.

Los impuestos diferidos.- se calculan, de acuerdo con el método del balance, sobre las diferencias temporarias que surgen entre las bases fiscales de los activos y pasivos y sus importes en libros. Los activos por impuestos diferidos se reconocen en la medida en que es probable que vaya a disponerse de beneficios fiscales futuros con los cuales compensar las diferencias temporarias. Los pasivos por impuestos diferidos son las cantidades de impuestos sobre las ganancias a pagar en períodos futuros, relacionados con diferencias temporarias imponibles. Si la cantidad pagada de impuestos excede del valor a pagar, el exceso se reconoce como un activo, y si el valor de impuestos no se ha liquidado en su totalidad se reconoce como un pasivo.

Gastos pagados por anticipado. - Los gastos pagados por anticipado corresponden a pólizas de seguros contratadas, las cuales son distribuidas a lo largo del período cubierto por el pago y con cargo a la cuenta correspondiente en el estado de resultados integrales cuando se incurren. Los gastos pagados por anticipado se esperan realizar durante el período de no más de doce meses después de la fecha de pago.

Activos intangibles.- Los activos intangibles adquiridos se miden inicialmente al costo. Luego del reconocimiento inicial, se registran al costo menos la amortización acumulada y cualquier pérdida acumulada por deterioro del valor, en caso de existir. Los activos intangibles con vidas útiles finitas se evalúan para determinar si tuvieron algún deterioro del valor siempre que exista un indicio de que el activo intangible pudiera haber sufrido dicho deterioro. Las ganancias o pérdidas que surjan del retiro en libros del activo intangible se miden como la diferencia entre el ingreso neto procedente de la venta y el importe en libros del activo, y se reconocen en el estado de resultados integrales cuando se retira el activo.

Beneficios post empleo y otros beneficios de largo plazo: Como beneficios a largo plazo se consideran los beneficios post empleo como la jubilación patronal y desahucio, estos beneficios son reconocidos aplicando el método del valor actuarial del costo devengado del beneficio, para lo cual, se consideran ciertos parámetros en sus estimaciones como: permanencia futura, tasas de mortalidad e incrementos salariales futuros determinados sobre la base de cálculos actuariales.

CARICORP S.A.

NOTAS A LOS ESTADOS FINANCIEROS POR EL AÑO TERMINADO EL 31 DE DICIEMBRE DEL 2018 y 2017

Las tasas de descuento se determinan por referencia a curvas de tasas de interés de mercado. Los cambios en dichas provisiones se reconocen en resultados en el período en que se incurren. La provisión para jubilación patronal se calcula para el total de empleados, sin embargo, las normas tributarias aceptan como gastos deducibles para la determinación del impuesto a la renta de cada ejercicio económico únicamente al incremento o decremento de la provisión de empleados con 10 o más años de servicio consecutivo.

Reconocimiento de gastos de operación. - Los Gastos de operación son reconocidos por la Compañía sobre la base de acumulación.

Reserva legal. - La Ley de Compañías requiere que el 10% de la utilidad neta anual sea apropiada como reserva legal, hasta que represente por lo menos el 50% del capital suscrito y pagado. Esta reserva no puede ser distribuida a los accionistas, pero puede ser utilizada para absorber pérdidas futuras o para aumento de capital.

Propiedad Planta y Equipo. - Están registrados al costo de adquisición. Los pagos por mantenimiento son cargados a gastos, mientras que las mejoras de importancia son capitalizadas. Los activos fijos son depreciados aplicando el método de línea recta considerando como base la vida útil estimada de estos activos.

Las tasas de depreciación anual de los activos fijos son las siguientes

	<u>Tasas</u>
Edificio	5%
Muebles y Enseres	10%
Equipos de computación	33,33%
Instalaciones	10%
Vehículos	20%

Reconocimiento de ingreso. - La Compañía reconoce ingresos por ***Venta, Corretaje, administración, permuta, agenciamiento, explotación, arrendamiento, anticresis de bienes inmuebles***, cuando es efectuada la transferencia al cliente la totalidad de los riesgos y beneficios de la intermediación financiera.

Intereses. - Durante los años 2018 y 2017, la Compañía tuvo la política de registrar los intereses generados en créditos concedidos por bancos locales mediante el método del devengo.

Impuesto a la renta y participaciones. - El impuesto a las ganancias se determinan usando las tasas de impuesto aprobadas en la Ley Orgánica de Régimen Tributario Interno hasta la fecha de cierre del estado de situación financiera.

Impuesto a la renta.- Para liquidar el Impuesto a la Renta en el caso de las sociedades, se aplicará a la base imponible las siguientes tarifas:

- Los ingresos gravables obtenidos por sociedades constituidas en el Ecuador, así como por las sucursales de sociedades extranjeras domiciliadas en el país y los establecimientos permanentes de sociedades extranjeras no domiciliadas en el país, aplicarán la tarifa del 25% sobre su base imponible.

CARICORP S.A.

NOTAS A LOS ESTADOS FINANCIEROS

POR EL AÑO TERMINADO EL 31 DE DICIEMBRE DEL 2018 y 2017

- La tarifa impositiva será la correspondiente a sociedades más tres (3) puntos porcentuales cuando:
 - a) La sociedad tenga accionistas, socios, partícipes, constituyentes, beneficiarios o similares, sobre cuya composición societaria dicha sociedad haya incumplido su deber de informar de acuerdo con lo establecido en la presente Ley; o,
 - b) Dentro de la cadena de propiedad de los respectivos derechos representativos de capital, exista un titular residente, establecido o amparado en un paraíso fiscal, jurisdicción de menor imposición o régimen fiscal preferente y el beneficiario efectivo es residente fiscal del Ecuador.
- La adición de tres (3) puntos porcentuales aplicará a toda la base imponible de la sociedad, cuando el porcentaje de participación de accionistas, socios, partícipes, constituyentes, beneficiarios o similares, por quienes se haya incurrido en cualquiera de las causales referidas en el artículo 37 de la LRTI sea igual o superior al 50% del capital social o de aquel que corresponda a la naturaleza de la sociedad. Cuando la mencionada participación sea inferior al 50%), la tarifa correspondiente a sociedades más tres (3) puntos porcentuales aplicará sobre la proporción de la base imponible que corresponda a dicha participación, de acuerdo a lo indicado en el reglamento.
- Artículos del 37 al artículo innumerado anterior al artículo 40 de la Ley de Régimen Tributario Interno (última modificación 21-ago-2018), en concordancia con el Artículo 51 Reglamento para la aplicación Ley de Régimen Tributario Interno.

Estados de flujos de efectivo. - Bajo flujos originados por actividades de la operación, se incluyen todos aquellos flujos de efectivo relacionados con el giro del negocio, incluyendo además los intereses pagados, los ingresos financieros y en general, todos aquellos flujos que no están definidos como de inversión o financiamiento. Cabe destacar que el concepto operacional utilizado en este estado, es más amplio que el considerado en el estado de resultados.

Estimaciones de la administración. - Las políticas de contabilidad que sigue la Compañía, están de acuerdo con las Normas Internacionales de Información Financiera, las cuales requieren que la gerencia efectúe ciertas estimaciones y utilice ciertos supuestos, que afectan las cifras reportadas de activos y pasivos, la revelación de contingencias activas y pasivas a la fecha de los estados financieros, así como las cifras reportadas de ingresos y gastos durante el período corriente. La estimación más significativa en relación con los estados financieros adjuntos se refiere a:

- La evaluación de posibles pérdidas por deterioro de determinados activos.
- La vida útil y valor residual de los activos materiales.
- La necesidad de constituir provisiones.
- La recuperabilidad de los activos por impuestos diferidos.
- Depreciación de propiedad, propiedad planta y equipo.
- Amortización de activos intangibles.

Estas estimaciones se realizan en función de la mejor información disponible sobre los hechos analizados.

En cualquier caso, es posible que acontecimientos que puedan tener lugar en el futuro obliguen a modificarlas en los próximos ejercicios, lo que se realizaría de forma prospectiva.

CARICORP S.A.

NOTAS A LOS ESTADOS FINANCIEROS POR EL AÑO TERMINADO EL 31 DE DICIEMBRE DEL 2018 y 2017

4. INDICE DE PRECIOS AL CONSUMIDOR

La información relacionada con el porcentaje de variaciones en los índices de precios al consumidor, preparada por el Instituto Nacional de Estadísticas y Censos, es como sigue:

<u>Año terminado</u> <u>Diciembre 31</u>	<u>Variación</u> <u>Porcentual</u>
2013	2.70
2014	3.67
2015	3.38
2016	1.12
2017	-0.20
2018	0.27

5. Nuevas normas, enmiendas e interpretaciones emitidas internacionalmente

A la fecha de emisión de estos estados financieros, se han publicado nuevas normas, enmiendas, mejoras e interpretaciones a las normas existentes que no han entrado en vigencia. Estas son de aplicación obligatoria en la preparación de los estados financieros de la Compañía a partir de las fechas indicadas a continuación:

<u>Norma</u>	<u>Tema</u>	<u>Aplicación obligatoria para</u> <u>ejercicios iniciados a partir</u> <u>de:</u>
NIC 28	Mejora. Medición de las participadas al valor razonable: ¿una opción de inversión por inversión o una opción de política coherente?	1de enero del 2018
NIC 40	Enmienda. Transferencias de propiedades de inversión.	1de enero del 2018
NIF 1	Mejora. Supresión de exenciones a corto plazo para los adoptantes por primera vez.	1de enero del 2018
NIF 2	Enmienda: Clasificación y medición de las operaciones de pago basadas en acciones.	1de enero del 2018
NIF 4	Enmiendas relativas a la aplicación de la NIF 9 (Instrumentos Financieros).	1de enero del 2018
NIF 9	Mejora. Reconocimiento y medición de activos financieros.	1de enero del 2018
NIF 9	Enmienda. Se ha revisado de forma sustancial la contabilidad de coberturas para permitir reflejar mejor las actividades de gestión de riesgos de los estados financieros; además, permite los cambios de los llamados "créditos propios".	1de enero del 2018
NIF 15	Mejora. Requerimientos para reconocimiento de ingresos que aplican a todos los contratos con clientes (excepto por contratos de leasing, contratos de seguros e instrumentos financieros).	1de enero del 2018
IFRIC 22	Interpretación: Efectos de las variaciones de los tipos de cambio.	1de enero del 2018
NIF 16	Publicación de la norma: "Arrendamientos" esta norma reemplazará a la NIC 17.	1de enero del 2019
NIF 3 y NIF 11	Enmienda. La NIF 3 clarifica cuando una entidad obtiene control de un negocio que es un joint venture. Vuelve a medir los intereses previamente mantenidos en dicho negocio. La NIF 11 aclara que cuando una entidad obtiene el control conjunto de una empresa que es una operación conjunta, la entidad no vuelve a medir los intereses previamente conocidos en esa empresa	1de enero del 2019
NIC 12	Enmienda. Clarifica que todas las consecuencias del impuesto a la renta de los dividendos deben reconocerse en resultados, independientemente de cómo surja el impuesto	1de enero del 2019
NIC 23	Enmienda. Aclara que si un préstamo específico permanece pendiente después de que el activo relacionado esté listo para su uso o venta previsto, ese endeudamiento se convierte en parte de los fondos que la entidad toma generalmente en préstamo al calcular la tasa de capitalización de los préstamos generales.	1de enero del 2019
NIF 17	Publicación de la norma: "Contratos de seguros" que reemplazará a la NIF 4	1de enero del 2021

CARICORP S.A.

NOTAS A LOS ESTADOS FINANCIEROS POR EL AÑO TERMINADO EL 31 DE DICIEMBRE DEL 2018 y 2017

La Administración considera que la adopción de las nuevas normas, enmiendas a las NIIF e interpretaciones antes descritas, no generaran un impacto significativo en los estados financieros de la Compañía en el ejercicio de su aplicación inicial.

En relación a la NIIF 9 y NIIF 15, la Administración efectuó un análisis y concluyó que no hay un impacto significativo, en base a lo siguiente:

- NIIF 15: las transacciones de ventas presentan de manera general una sola obligación de desempeño que es claramente identificable y el precio de la transacción no contiene componentes variables a los previamente pactados;
- Registrando los ingresos en el período en el que corresponden; tampoco existen costos incurridos para obtener y cumplir con la generación de sus ingresos, por lo tanto, no se esperan efectos importantes en la aplicación de esta norma.
- NIIF 9: Su principal instrumento financiero es la cartera compuesta por cuentas por cobrar a clientes los cuales se liquidan hasta 30 días; las pérdidas por deterioro presentan un comportamiento histórico bajo por cuanto si se provisionan las pérdidas esperadas futuras no tendría un impacto importante.
- **DISPOSICIONES ESTABLECIDAS MEDIANTE Oficio No. SCVS-INNV-3017-00060421-OC, EL 28 de diciembre de 2017, relacionado con "Oferta Pública Autorizada por Sector Económico": la empresa no cotiza en bolsa de valores.**

6. EFFECTIVO Y EQUIVALENTES AL EFFECTIVO

Al 31 de diciembre de 2018 y 2017, los saldos de Caja y Bancos son los siguientes:

Efectivo y Equivalentes al Efectivo	<u>2018</u>	<u>2017</u>
Caja		
Caja General	6,978	6,978
Total Efectivos y Equivalentes de Efectivos	US\$ <u>6,978</u>	<u>6,978</u>

- a) Los fondos mantenidos en efectivos y equivalentes al efectivo al 31 de diciembre no tienen restricción alguna

EFFECTIVO Y EQUIVALENTES AL EFFECTIVO: Registra los recursos de alta liquidez de los cuales dispone la entidad para sus operaciones regulares y que no está restringido su uso, se registran en efectivo o equivalente de efectivo partidas como: caja, depósitos bancarios a la vista y de otras instituciones financieras, e inversiones a corto plazo de gran liquidez, que son fácilmente convertibles en importes determinados de efectivo, estando sujetos a un riesgo poco significativo de cambios en su valor.(menores a 3 meses): NIC 7 p.7, p.48.

CARICORP S.A.

NOTAS A LOS ESTADOS FINANCIEROS POR EL AÑO TERMINADO EL 31 DE DICIEMBRE DEL 2018 y 2017

7. ACTIVOS POR IMPUESTOS CORRIENTES

Al 31 de diciembre de 2018 y 2017, el saldo de los Impuestos Corrientes es el siguiente:

Activos por Impuestos Corrientes	2018	2017
Crédito Tributario Impuesto a la Renta	690	690
Total Activos por impuestos corrientes	US\$ 690	690

ACTIVOS POR IMPUESTOS CORRIENTES: Se registrará los créditos tributarios por Impuesto al valor agregado e impuesto a la renta, así como los anticipos entregados por concepto de impuesto a la renta que no han sido compensados a la fecha, y anticipos pagados del año que se declara. NIC 12, P.5.

8. PROPIEDAD PLANTA Y EQUIPO

Al 31 de diciembre de 2018 y 2017, el saldo de Propiedades es el siguiente:

<u>Propiedad Planta y Equipos</u>	<u>Saldo al 31/12/2017</u>	<u>Adiciones</u>	<u>Saldo al 31/12/2018</u>
Terrenos	432,096		432,096
Edificios	679,483		679,483
Subtotal	1,111,579	-	1,111,579
Menos: Depreciación	-	-	-
Activo Fijo Neto	1,111,579	-	1,111,579

PROPIEDADES, PLANTA Y EQUIPO: Se incluirán los activos de los cuales sea probable obtener beneficios futuros, se esperan utilicen por más de un período y que el costo pueda ser valorado con fiabilidad, se lo utilicen en la producción o suministro de bienes y servicios, o se utilicen para propósitos administrativos. Incluye bienes recibidos en arrendamiento financiero. Al comienzo del plazo del arrendamiento financiero, se reconocerá, en el estado de situación financiera del arrendatario, como un activo y un pasivo por el mismo importe. NIC 16, p.6 - NIC 17, p.20

DEPRECIACIÓN ACUMULADA: Es el saldo acumulado a la fecha, de la distribución sistemática del importe depreciable de un activo a lo largo de su vida útil, considerando para el efecto el período durante el cual se espera utilizar el activo por parte de la entidad; o el número de unidades de producción o similares que se espera obtener del mismo por parte de la entidad. NIC 16, p.6 - NIC 16, p.43.

CARICORP S.A.

NOTAS A LOS ESTADOS FINANCIEROS POR EL AÑO TERMINADO EL 31 DE DICIEMBRE DEL 2018 y 2017

9. CUENTAS POR PAGAR

AL 31 de diciembre de 2018 y 2017, los saldos de Cuentas por Pagar son los siguientes:

Cuentas y Documentos por Pagar		<u>2018</u>	<u>2017</u>
Relacionadas			
Socios y/o Accionistas	a)	690	690
Total Pasivos Financieros	US\$	<u>690</u>	<u>690</u>

- a) Los saldos corresponden a préstamos de accionistas destinados a la operatividad del negocio, dichos préstamos no generan interés.
- b) **CUENTAS Y DOCUMENTOS POR PAGAR:** Obligaciones provenientes exclusivamente de las operaciones comerciales de la entidad en favor de terceros, así como los préstamos otorgados por bancos e instituciones financieras, con vencimientos corrientes y llevadas al costo amortizado. NIC 32 - NIC 39 - NIIF 7 - NIIF 9.

10. PASIVO NO CORRIENTE

AL 31 de diciembre de 2018 y 2017, los saldos de Pasivos no Corrientes son los siguientes:

Pasivo No Corriente		<u>2018</u>	<u>2017</u>
Relacionadas			
Diversas Relacionadas	a)	114,157	114,157
Total Obligaciones con Instituciones Financieras	US\$	<u>114,157</u>	<u>114,157</u>

- a) Saldo corresponde a préstamos otorgados por compañías relacionadas para cubrir la operatividad del negocio, dichos préstamos no generan interés.
- b) **CUENTAS Y DOCUMENTOS POR PAGAR:** Porción no corriente de las obligaciones provenientes exclusivamente de las operaciones comerciales de la entidad a favor de terceros, así como los préstamos otorgados por bancos e instituciones financieras; llevadas al costo amortizado. NIC 32 - NIC 39 - NIIF 7 - NIIF 9.

11. CAPITAL SOCIAL

AL 31 de diciembre de 2018 y 2017, el capital social, está conformado por los siguientes accionistas; a razón de un dólar por acción:

N°	Identificación	Nombre	Nacionalidad	Capital	%
1	0908949910	NEHME ANTON JACQUELINE	Ecuador	0.04	0%
2	0908688070	PERNIGOTTI SALEM CARLOS GABRIEL	Ecuador	799.96	100%
				<u>800</u>	<u>100%</u>

CARICORP S.A.

NOTAS A LOS ESTADOS FINANCIEROS POR EL AÑO TERMINADO EL 31 DE DICIEMBRE DEL 2018 y 2017

CAPITAL SUSCRITO O ASIGNADO: En esta cuenta se registra el monto total del capital representado por acciones o participaciones en compañías nacionales, sean estas anónimas, limitadas o de economía mixta, independientemente del tipo de inversión y será el que conste en la respectiva escritura pública inscrita en el Registro Mercantil. También registra el capital asignado a sucursales de compañías extranjeras domiciliadas en el Ecuador.

12. IMPUESTO A LA RENTA

La conciliación tributaria preparada por la Compañía para establecer el impuesto a la renta causado en el año 2017 y 2016, fue la siguiente:

CONCILIACIÓN TRIBUTARIA		<u>2018</u>	<u>2017</u>
Utilidad Antes de Participación e Impuestos	US\$	-	-
(-) 15% Participación a Trabajadores		-	-
Utilidad Antes de Impuestos		-	-
Gastos no Deducibles		-	-
Saldo Utilidad Gravable		-	-
Impuesto a la Renta		-	-
Crédito Tributario Generado por Anticipo		-	-
Saldo a Favor del Contribuyente	US\$	-	-

13. PARTES RELACIONADAS

Al 31 de diciembre de 2018 y 2017, CARICORP S.A., mantiene saldos con accionistas o administradores.

Partes Relacionadas

<u>Cuentas por Pagar Partes Relacionadas</u>		<u>2018</u>	<u>2017</u>
Socios y/o Accionistas	NOTA 9	690	690
Diversas Relacionadas	NOTA 10	114,157	114,157
Total Partes Relacionadas	US\$	<u>114,847</u>	<u>114,847</u>

PARTES RELACIONADAS: El saldo de la cuenta corresponde Porción no corriente de las obligaciones con entidades relacionadas, que no provienen de operaciones comerciales. Las obligaciones con entidades relacionadas se reconocerán inicialmente por el costo de la transacción. NIC 32 – NIIF 7 – NIIF 9 – NIC 24.

CARICORP S.A.

NOTAS A LOS ESTADOS FINANCIEROS POR EL AÑO TERMINADO EL 31 DE DICIEMBRE DEL 2018 y 2017

14. VENTAS Y COSTO DE VENTAS

AL 31 de diciembre de 2018 y 2017, las ventas netas y el costo de venta resultó en:

<u>INGRESOS</u>	<u>2018</u>	<u>2017</u>
Ventas Locales	-	-
(-) Costo de Ventas y Producción	-	-
Utilidad Bruta	US\$	
	<u>-</u>	<u>-</u>

a) La compañía no mantuvo operatividad durante el periodo.

INGRESOS DE ACTIVIDADES ORDINARIAS: En esta cuenta se registra los ingresos procedentes de la **compra, venta, alquiler y explotación de bienes inmuebles**. NIC 18 – NIIF para PYMES SECCIÓN 23.

15. PRECIOS DE TRANSFERENCIAS

Las normas tributarias vigentes incorporan el principio de plena competencia para las operaciones realizadas con partes relacionadas. Por su parte el Servicio de Rentas Internas, Mediante Resolución No. NAC-DGERCGC15-00000455 publicada en el segundo suplemento del RO. 511 del viernes 29 de mayo del 2017 solicitó se prepare y remita por parte de la empresa un Informe Integral de Precios de Transferencia y un Anexo de Operaciones con Partes Relacionadas, entre otros, para aquellas compañías que hayan tenido operaciones con partes relacionadas domiciliadas en el exterior en el mismo período fiscal y cuyo monto acumulado sea superior a US\$15.000.000 (Anexo e Informe) o US\$3.000.000 (Anexo). En la referida Resolución se establece además las operaciones que no deben contemplarse para el análisis del Anexo e Informe Integral de Precios de Transferencia y se menciona que no sumarán los montos de operaciones con partes que sean relacionadas únicamente por proporción de transacciones.

La Compañía no ha efectuado durante los años 2017 y 2016 operaciones que superen dicho monto.

16. OTROS ASUNTOS

- ✓ La inflación anual de diciembre de 2018 fue de 0,27% (cuarto mes de variación positiva). Es importante dar un seguimiento permanente al comportamiento de los precios con el fin de analizar si los factores de incidencia en la inflación están relacionados con la oferta o con la demanda, y si el cambio de tendencia observado desde septiembre de 2018 es sostenible en el tiempo.
- ✓ En diciembre de 2018, la estructura del mercado laboral no ha variado respecto de la del año anterior. El aumento del empleo inadecuado podría convertirse en un problema estructural si no se adoptan medidas correctivas de manera oportuna.
- ✓ Desde 2015, no ha habido una reducción significativa de la pobreza y la desigualdad; el país sigue siendo bastante inequitativo.
- ✓ El resultado positivo registrado a nivel del SPNF estuvo determinado por el incremento en el ingreso total y la reducción en el gasto de capital. El precio del petróleo fue un elemento que favoreció este resultado.

CARICORP S.A.

NOTAS A LOS ESTADOS FINANCIEROS POR EL AÑO TERMINADO EL 31 DE DICIEMBRE DEL 2018 y 2017

- ✓ Se evidencia un crecimiento sostenido de las importaciones no petroleras registrado en los meses posteriores al retiro de las salvaguardias, que no fue acompañado por un crecimiento similar de las exportaciones no petroleras.
- ✓ Aunque la recuperación del precio del crudo favoreció el aumento de las exportaciones petroleras y compensó el déficit de la balanza comercial no petrolera en el segundo trimestre de 2018, la dependencia de los ingresos petroleros representa un riesgo latente.
- ✓ El ritmo de crecimiento de los agregados monetarios ha ido disminuyendo a lo largo del 2018, pues las variaciones anuales registradas en diciembre son las más bajas de todo el año. Pese a que el crédito ha alcanzado cifras significativas de crecimiento, los depósitos, aunque mantienen niveles altos, no están creciendo al mismo ritmo que los créditos. Esto está relacionado a la austeridad fiscal, incremento de las importaciones y una menor actividad económica reflejada en un menor ritmo de crecimiento de las ventas de las empresas.
- ✓ Contribución a la Superintendencia de Compañías, Valores y Seguros, para el año 2019 (Resolución No. SCVS-INAF-2019-0005, publicada en el R.O. No. 439 del 01 de marzo de 2019).
- ✓ Exoneración ISD por concepto de distribución de dividendos a beneficiarios efectivos residentes en el Ecuador por sociedades que reinviertan desde el 50% de las utilidades en nuevos activos productivos (Resolución No. NACDGERCGC19-00000010, publicada en el Suplemento R.O. No. 437 del 27 de febrero de 2019).
- ✓ Normas para la declaración y pago del impuesto a la renta único a la utilidad en la enajenación de acciones (Resolución No. NAC-DGERCGC19- 00000007, publicada en el Segundo Suplemento R.O No. 429 del 15 de febrero de 2019).
- ✓ Coeficientes de carácter general para la determinación presuntiva de impuesto a la renta por ramas de actividad económica, para el ejercicio fiscal 2018 (Resolución No. NAC-DGERCGC19-00000002, publicada en el Suplemento del R.O No. 422 del 06 de febrero de 2019).
- ✓ Exoneración del ISD para las nuevas inversiones productivas que suscriban contratos de inversión (Reglamento a la Ley Orgánica para el Fomento Productivo, Atracción de Inversiones, Generación de empleo, y Estabilidad y Equilibrio fiscal, Primer Suplemento R.O No. 392, del 20 de diciembre de 2018).
- ✓ Sujetos obligados a emitir facturación electrónica. (Resolución No. NACDGERCGC18-00000431, publicada en el R.O No. 396 del 28 de diciembre de 2018, reforma la Resolución No. NAC-DGERCGC18-00000191, publicada en el Primer Suplemento del Registro Oficial No. 234 de 04 de mayo de 2018).
- ✓ La Resolución No. SCVS- DSC-2018-0008, emitida el 27 de febrero del 2018, establece que las Sociedades de Interés Público son las siguientes compañías sujetas a vigilancia y control de la Superintendencia de Compañías, Valores y Seguros: Emisoras de valores inscritas en el Catastro Público de Mercado de Valores. Casas de Valores, depósitos descentralizados de compensación y liquidación de valores, sociedades administradoras de fondos de inversión y fideicomisos. Seguros, reaseguros, intermediarias de reaseguros, peritos de seguros, agencias asesoras productoras de seguros. Compañías que financien servicios de atención integral de salud prepagada. Servicio de asistencia aseguradas y tarjetahabientes. Calificadoras de riesgo y Auditoras Externas. Las dedicadas a las actividades corrientes y especializadas de construcción. Actividades de corretaje, agencias, promoción inmobiliaria, compra venta y alquiler de inmuebles. Venta de vehículos automotores nuevos y viejos. Factorización de compra de cartera

CARICORP S.A.

NOTAS A LOS ESTADOS FINANCIEROS POR EL AÑO TERMINADO EL 31 DE DICIEMBRE DEL 2018 y 2017

“Ley Orgánica para la Reactivación de la Economía, Fortalecimiento de la Dolarización y Modernización de la Gestión Financiera (Ley de Reactivación de la Economía)” El 29 de diciembre del 2017 se publicó la referida Ley en el Segundo Suplemento del Registro Oficial No. 150, donde, entre otros aspectos, se efectúan las siguientes reformas detalladas a continuación:

- Incremento de la base imponible para pago de impuesto a la renta de personas naturales e incremento del 22% al 25% para sociedades. Para los casos de sociedades con accionistas en paraísos fiscales, regímenes fiscales preferentes o jurisdicciones de menor imposición, la tarifa pasaría del 25% al 28% en la parte correspondiente a dicha participación.
- Cambios en los criterios para la reducción de tarifa de IR por la reinversión de utilidades. Las sociedades exportadoras habituales, así como las que se dediquen a la producción de bienes, incluidas las del sector manufacturero, que posean 50% o más de componente nacional y aquellas sociedades de turismo receptivo que reinviertan sus utilidades en el país, podrán obtener una reducción de 10% de la tarifa del impuesto a la renta sobre el monto reinvertido en activos productivos.
- Cambios en los criterios para la reducción de tarifa de IR por la reinversión de utilidades. La reducción de la tarifa de impuesto a la renta del 10% sobre el monto de utilidades reinvertidas, aplicaría únicamente a: i) sociedades exportadoras habituales; ii) a las que se dediquen a la producción de bienes, incluidas las del sector manufacturero, que posean 50% o más de componente nacional, y; iii) aquellas sociedades de turismo receptivo.
- Exoneración del pago de impuesto a la renta para micro y pequeña empresa durante tres años contados a partir del primer ejercicio fiscal en el que generen ingresos operacionales. Para exportadores habituales, esta tarifa se aplicará siempre que en el correspondiente ejercicio fiscal se mantenga o incremente el empleo.
- Rebaja de 3% de la tarifa impositiva para micro y pequeñas empresas o exportadoras habituales.
- El Servicio de Rentas Internas podrá devolver total o parcialmente el excedente entre el anticipo de Impuesto a la Renta pagado y el impuesto a la renta causado, siempre que se verifique que se ha mantenido o incrementado el empleo neto. Así también para el cálculo del anticipo del Impuesto a la Renta se excluiría los pasivos relacionados con sueldos por pagar, 13° y 14° remuneración, así como aportes patronales al seguro social obligatorio.
- Se establece la devolución Impuesto a la Salida de Divisas para exportadores habituales, en la parte que no sea utilizada como crédito tributario.
- Eliminación de la obligación de contar con estudio actuarial para sustentar la deducibilidad de la jubilación patronal y desahucio sólo serán deducibles los pagos por estos conceptos siempre que no provengan de provisiones declaradas en ejercicios anteriores.

CARICORP S.A.

NOTAS A LOS ESTADOS FINANCIEROS POR EL AÑO TERMINADO EL 31 DE DICIEMBRE DEL 2018 y 2017

- Disminución del monto para la obligatoriedad de efectuar pagos a través del Sistema Financiero de US\$5.000 a US\$1.000 el monto determinado para la obligatoriedad de utilizar a cualquier institución del sistema financiero para realizar el pago, a través de giros, transferencias de fondos, tarjetas de crédito y débito, cheques o cualquier otro medio de pago electrónico.
- De acuerdo con la Gerencia de la Compañía, la principal reforma que tendrá un impacto significativo es el Incremento en la tasa del Impuesto a la Renta del 22% al 25%.

17. Principales Contratos Suscritos

La compañía al 31 de Diciembre del 2018 y 2017 no ha tenido contratos que ameriten ser revelados.

18. EVALUACIÓN DE RIESGOS RELACIONADOS CON CARICORP S.A.

Gestión del riesgo	Las actividades de la Compañía están expuestas a diversos riesgos como se describe a continuación:
Riesgo país	El negocio, la condición financiera y los resultados operacionales de la Compañía dependerán en parte de las condiciones de estabilidad política y económica del Ecuador, eventuales cambios adversos en tales condiciones pueden causar un efecto negativo en el negocio y sus resultados operacionales, de la evaluación efectuada el riesgo es moderado.
Riesgo de mercado	Todas las inversiones disponibles para la venta son reconocidas a su valor razonable y por ende, todos los cambios en las condiciones del mercado afectan directamente al patrimonio de la Compañía, de la evaluación efectuada el riesgo es moderado.
Riesgo de tasa de interés	La mayoría de los activos y pasivos financieros de la Compañía está sujeta a tasas fijas de interés, de manera que no se encuentren afectos a altos niveles de exposición. Adicionalmente, cualquier exceso en el efectivo y equivalentes en efectivo es invertido en instrumentos de corto plazo, de la evaluación efectuada el riesgo es moderado.
Riesgo de liquidez	Se genera cuando la entidad no puede hacer frente a las exigibilidades u obligaciones con terceros, por insuficiencia en el flujo de caja, de la evaluación efectuada el riesgo es moderado.

<u>INDICE DE LIQUIDEZ Y SOLVENCIA:</u>		<u>2018</u>	<u>Resultados</u>	<u>2017</u>	<u>Resultados</u>
Razón corriente	Activo corriente	7.668	11,11	7.668	11,11
	Pasivo corriente	690		690	
Capital de trabajo	Activo Corriente - Pasivo corriente		6.978		6.978
Prueba acida	Activo corriente - Inventario	7.668	11,11	7.668	11,11
	Pasivo corriente	690		690	

CARICORP S.A.

NOTAS A LOS ESTADOS FINANCIEROS POR EL AÑO TERMINADO EL 31 DE DICIEMBRE DEL 2018 y 2017

Riesgo de crédito Las cuentas por cobrar están sujetas a evaluaciones en las que se considera la capacidad de pago, historial y las referencias del deudor, así como su cumplimiento. La mayoría corresponde a Relacionadas.

INDICADORES DE ACTIVIDAD:		2018	Resultados	2017	Resultados
Número de días cartera a mano	$\frac{\text{Cuentas por cobrar x 360}}{\text{Ventas netas}}$	-	0%	-	0%
Rotación de activos operacionales	$\frac{\text{Ventas netas}}{\text{Activos operacionales brutos}}$	1.118.957	0%	1.118.957	0%
Rotación de activos fijo	$\frac{\text{Ventas netas}}{\text{Activo fijo bruto}}$	1.111.579	0%	1.111.579	0%
Rotación activo total	$\frac{\text{Ventas netas}}{\text{Activo total bruto}}$	1.119.247	0%	1.119.247	0%
Rotación del capital de trabajo	$\frac{\text{Ventas netas}}{\text{Act. Cte. - Pasivo Cte.}}$	6.978	0%	6.978	0%

Riesgo de los activos Los activos fijos de la compañía se encuentran cubiertos a través de pólizas de seguro pertinentes, cuyos términos y condiciones son las usuales en el mercado. De la evaluación efectuada se determina un riesgo bajo.

Riesgo Operativo De la evaluación se desprende riesgo bajo.

INDICADORES DE ENDEUDAMIENTO:		2018	Resultados	2017	Resultados
Endeudamiento sobre activos totales	$\frac{\text{Total pasivo}}{\text{Total activo}} \times 100\%$	114.847	10%	114.847	10%
Endeudamiento o apalancamiento	$\frac{\text{Total pasivo}}{\text{Total patrimonio}} \times 100\%$	1.004.400	11%	1.004.400	11%
Concentración de endeudamiento	$\frac{\text{Pasivo corriente}}{\text{Total pasivo}} \times 100\%$	690	1%	690	1%
Concentración a largo plazo	$\frac{\text{Pasivo no corriente}}{\text{Total pasivo}} \times 100\%$	114.157	99%	114.157	99%
INDICADORES DE RENTABILIDAD:		2018	Resultados	2017	Resultados
Rentabilidad del patrimonio	$\frac{\text{Utilidad neta}}{\text{Patrimonio}}$	-	0%	-	0%
Margen operacional de utilidad	$\frac{\text{Utilidad operacional}}{\text{Ventas netas}}$	-	0%	-	0%
Gastos de Adm. Y ventas a ventas	$\frac{\text{Gastos de Adm. Y ventas}}{\text{Ventas netas}}$	-	0%	-	0%
Margen bruto de utilidad	$\frac{\text{Utilidad bruta}}{\text{Ventas netas}}$	-	0%	-	0%
Margen neto de utilidad	$\frac{\text{Utilidad neta}}{\text{Ventas netas}}$	-	0%	-	0%

CARICORP S.A.

NOTAS A LOS ESTADOS FINANCIEROS POR EL AÑO TERMINADO EL 31 DE DICIEMBRE DEL 2018 y 2017


- Riesgo Legal** La empresa durante el período de análisis no ha tenido demandas de ninguna índole que le represente un riesgo legal. De la evaluación efectuada se determina un riesgo bajo.
- Riesgo Reputacional** De la evaluación efectuada, a empresa ha cumplido con sus obligaciones tanto con entes gubernamentales, como empleados, proveedores, clientes, y accionistas. De la evaluación efectuada se determina un riesgo bajo.

19. EVENTOS SUBSECUENTES

Entre el 31 de diciembre del 2018 y la fecha de emisión de estos estados financieros no se produjeron eventos que, en opinión de la Administración de la Compañía, pudieran tener un efecto significativo sobre los estados financieros o que requieran revelación.



PERNIGOTTI SALEM CARLOS
REPRESENTANTE LEGAL



JAIME ALENCASTRI JESSICA
CONTADOR GENERAL