

**COMPAÑIA CERVECERA
AMBEV ECUADOR S. A.**

Estados Financieros por los
Años Terminados el 31 de Diciembre del 2006 y 2005
e Informe de los Auditores Independientes



INFORME DE LOS AUDITORES INDEPENDIENTES

A los Accionistas y Junta de Directores
de Compañía Cervecería AmBev Ecuador S. A.:

1. Hemos auditado los balances generales adjuntos de Compañía Cervecería AmBev Ecuador S. A. al 31 de diciembre del 2006 y 2005 y los correspondientes estados de resultados, de patrimonio de los accionistas y de flujos de caja por los años terminados en esas fechas. Estos estados financieros son responsabilidad de la Administración de la Compañía. Nuestra responsabilidad es expresar una opinión sobre estos estados financieros basada en nuestras auditorías.
2. Excepto por lo indicado en el párrafo 3, nuestras auditorías fueron efectuadas de acuerdo con normas de auditoría generalmente aceptadas en el Ecuador. Estas normas requieren que una auditoría sea diseñada y realizada para obtener certeza razonable que los estados financieros no contienen errores importantes. Una auditoría incluye el examen, a base de pruebas selectivas, de la evidencia que sustenta las cantidades y revelaciones presentadas en los estados financieros. Incluye también la evaluación de los principios de contabilidad utilizados y de las estimaciones importantes hechas por la administración, así como una evaluación de la presentación general de los estados financieros. Consideramos que nuestras auditorías proveen una base razonable para nuestra opinión.
3. En nuestro análisis de la estructura de control interno relacionado con el sistema computacional de la Compañía hemos identificado una serie de deficiencias significativas que podrían afectar el procesamiento de información. Las pruebas de auditoría que hemos efectuado sobre los controles generales de la computadora por el año terminado el 31 de diciembre del 2006 determinan que éstos no se han documentado apropiadamente por lo cual no podemos concluir sobre la eficacia de los mismos. Consideramos que estas deficiencias, actualmente bajo análisis por parte de la administración, pueden afectar significativamente la confiabilidad de la información obtenida de los sistemas computacionales de la Compañía y, por lo tanto, de los saldos informados en los estados financieros. Debido a que no hemos podido aplicar otros procedimientos de auditoría para satisfacernos del apropiado funcionamiento de los controles generales de la computadora, así como tampoco de sus eventuales efectos sobre los estados financieros, el alcance de nuestro trabajo no fue suficiente para determinar la razonabilidad de los referidos controles.
4. En diciembre del 2006, la Compañía efectuó el cambio del método de depreciación de sus maquinarias y equipos, de unidades producidas a línea recta, el cual tuvo el efecto de incrementar el gasto de depreciación del año 2006 en US\$3 millones; este cambio no está sustentado con un análisis o estudio técnico, que considere, entre otros aspectos, el estado actual de estos activos y su vida útil remanente ni con una justificación razonable del cambio, como lo requieren los principios de contabilidad generalmente aceptados.

5. En nuestra opinión, excepto por los posibles efectos sobre los estados financieros al 31 de diciembre del 2006, que pudieran surgir de lo mencionado en los párrafos 3 y 4, los estados financieros adjuntos, presentan razonablemente en todos los aspectos importantes, la posición financiera de Compañía Cervecera AmBev Ecuador S. A., al 31 de diciembre del 2006 y 2005, los resultados de sus operaciones y sus flujos de caja por los años terminados en esas fechas, de conformidad con principios de contabilidad generalmente aceptados en el Ecuador.
6. Como se explica con más detalle en la Nota 1 a los estados financieros adjuntos, éstos fueron preparados sobre bases contables aplicables a una empresa en marcha, las que prevén la realización de activos y cancelación de pasivos en el curso normal del negocio. Como se desprende de los estados financieros adjuntos, al 31 de diciembre del 2006 y 2005, la Compañía tiene un déficit acumulado de US\$101 millones y US\$79.6 millones, respectivamente, que representa el 162% y 127% de su capital más aportes para futuras capitalizaciones y reservas patrimoniales, respectivamente; y tiene pérdidas por los años terminados el 31 de diciembre del 2006 y 2005 por US\$21.4 millones y US\$21.5 millones respectivamente y, en esos años, el flujo de efectivo proveniente de las actividades de operación es negativo en US\$5.9 millones y US\$9.1 millones, respectivamente. En adición, de acuerdo con lo que indica la Ley de Compañías del Ecuador, cuando las pérdidas acumuladas alcanzan el 50% o más del capital social y reservas, la Compañía estaría en causal de disolución a no ser que sus accionistas efectúen capitalización mediante aportes en efectivo o compensación de créditos. Estas situaciones indican, a nuestro juicio, que la continuidad de la Compañía como negocio en marcha y la generación de operaciones rentables depende de eventos futuros, que incluyen la capitalización por parte de los accionistas y el lograr un nivel adecuado de operaciones rentables que permitan absorber sus gastos operativos. Los estados financieros adjuntos no incluyen los ajustes relacionados con la posibilidad de recuperación y clasificación de los importes en libros de los activos o el importe y la clasificación de los pasivos que pudieran ser necesarios si la Compañía no pudiera continuar como negocio en marcha.
7. La Compañía prepara sus estados financieros de acuerdo con Normas Ecuatorianas de Contabilidad, las cuales podrían diferir en ciertos aspectos de las Normas Internacionales de Información Financiera. Por lo tanto, los estados financieros adjuntos no tienen como propósito presentar la posición financiera, resultados de operación y flujos de caja de Compañía Cervecera AmBev Ecuador S. A. de conformidad con principios de contabilidad y prácticas generalmente aceptadas en países y jurisdicciones diferentes a los de la República del Ecuador.

Deloitte & Touche
Mayo 14, 2007
SC-RNAE 019



Jaime Castro H.
Jaime Castro H.
Socio
Registro #0.7503


COMPAÑÍA CERVECERA AMBEV ECUADOR S. A.

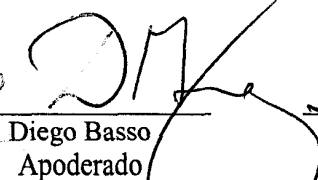
BALANCES GENERALES AL 31 DE DICIEMBRE DEL 2006 Y 2005


(Expresados en miles de U.S. dólares)

<u>ACTIVOS</u>	<u>Notas</u>	<u>2006</u>	<u>2005</u>
ACTIVOS CORRIENTES:			
Caja y bancos	4	1,364	6,244
Cuentas por cobrar	5	1,126	1,854
Inventarios	6, 12	1,999	3,217
Gastos anticipados		<u>199</u>	<u>676</u>
Total activos corrientes		<u>4,688</u>	<u>11,991</u>
PROPIEDADES, PLANTA Y EQUIPO:			
	7, 12		
Terreno		10,131	10,131
Edificios y obras de infraestructura		16,217	16,177
Maquinarias y equipos		42,635	42,274
Envases en operación		4,295	4,529
Equipos de frío		3,852	4,364
Muebles y enseres		238	231
Vehículos		53	132
Equipos de computación		690	648
Construcciones en proceso		<u>157</u>	<u>406</u>
Total		78,268	78,892
Menos depreciación acumulada		<u>(23,400)</u>	<u>(16,715)</u>
Propiedades, planta y equipo, neto		<u>54,868</u>	<u>62,177</u>
TOTAL		<u>59,556</u>	<u>74,168</u>

Ver notas a los estados financieros


Abg. Edgar Méndez
Apoderado


Diego Basso
Apoderado


CPA. Sofia Carranza
Contadora General

<u>PASIVOS Y DEFICIENCIA PATRIMONIAL</u>	<u>Notas</u>	<u>2006</u>	<u>2005</u>
PASIVOS CORRIENTES:			
Documentos por pagar a bancos	8	1,000	204
Cuentas por pagar	9, 12	3,115	3,540
Impuestos por pagar		452	525
Gastos acumulados por pagar	12	<u>13,553</u>	<u>7,106</u>
Total pasivos corrientes		<u>18,120</u>	<u>11,375</u>
OBLIGACIONES A LARGO PLAZO	10, 12	<u>80,000</u>	<u>80,000</u>
DEFICIENCIA PATRIMONIAL:	11		
Capital social		1,205	1,205
Reserva de capital		55,084	55,084
Reserva por valuación		6,117	6,117
Déficit acumulado		(100,970)	(79,613)
Deficiencia patrimonial		(38,564)	(17,207)
		<hr/>	<hr/>
TOTAL		<u>59,556</u>	<u>74,168</u>


COMPAÑÍA CERVECERA AMBEV ECUADOR S. A.


**ESTADOS DE RESULTADOS
POR LOS AÑOS TERMINADOS EL 31 DE DICIEMBRE DEL 2006 Y 2005**


(Expresados en miles de U.S. dólares)

	<u>Notas</u>	<u>2006</u>	<u>2005</u>
VENTAS		<u>14,974</u>	<u>21,195</u>
COSTO Y GASTOS:			
Costo de ventas	12, 13	9,586	11,873
Depreciación		6,847	3,856
Gastos administrativos y ventas	13	<u>10,953</u>	<u>18,528</u>
Total		<u>27,386</u>	<u>34,257</u>
PERDIDA OPERACIONAL		(12,412)	(13,062)
GASTOS FINANCIEROS	12	<u>(8,945)</u>	<u>(8,433)</u>
PERDIDA		<u>(21,357)</u>	<u>(21,495)</u>

Ver notas a los estados financieros


Abg. Edgar Méndez
Apoderado


Diego Basso
Apoderado


CPA. Sofía Carranza
Contadora General


COMPAÑÍA CERVECERA AMBEV ECUADOR S. A.


**ESTADOS DE PATRIMONIO DE LOS ACCIONISTAS
POR LOS AÑOS TERMINADOS EL 31 DE DICIEMBRE DEL 2006 Y 2005**


(Expresados en miles de U.S. dólares)

	<u>Capital Social</u>	<u>Aportes para aumento de Capital</u>	<u>Reserva de Capital</u>	<u>Reserva por Valuación</u>	<u>Déficit Acumulado</u>	<u>Total</u>
Enero 1, 2005	1,205	15,413	55,084	6,117	(80,411)	(2,592)
Pérdida					(21,495)	(21,495)
Absorción de pérdidas, nota 11		(15,413)			15,413	
Condonación de intereses, nota 11	—	—	—	—	6,880	6,880
Diciembre 31, 2005	1,205		55,084	6,117	(79,613)	(17,207)
Pérdida	—	—	—	—	(21,357)	(21,357)
Diciembre 31, 2006	<u>1,205</u>		<u>55,084</u>	<u>6,117</u>	<u>(100,970)</u>	<u>(38,564)</u>

Ver notas a los estados financieros


Abg. Edgar Méndez
Apoderado


Diego Basso
Apoderado


CPA. Sofía Carranza
Contadora General


COMPAÑÍA CERVECERA AMBEV ECUADOR S. A.


**ESTADOS DE FLUJOS DE CAJA
POR LOS AÑOS TERMINADOS EL 31 DE DICIEMBRE DEL 2006 Y 2005**


(Expresados en miles de U.S. dólares)

	<u>2006</u>	<u>2005</u>
FLUJOS DE CAJA PARA ACTIVIDADES DE OPERACION:		
Recibido de clientes	15,045	23,640
Pagado a proveedores, empleados y otros	(18,708)	(30,674)
Intereses pagados	(2,498)	(1,553)
Otros ingresos, neto	<u>251</u>	<u>(508)</u>
Efectivo neto utilizado en actividades de operación	<u>(5,910)</u>	<u>(9,095)</u>
FLUJOS DE CAJA DE (PARA) ACTIVIDADES DE INVERSION:		
Adquisición de propiedades	<u>234</u>	<u>(5,937)</u>
FLUJOS DE CAJA DE ACTIVIDADES DE FINANCIAMIENTO:		
Documentos por pagar a bancos	796	(14,329)
Obligación a largo plazo		<u>35,000</u>
Efectivo neto proveniente de actividades de financiamiento	<u>796</u>	<u>20,671</u>
CAJA:		
(Disminución) incremento neto durante el año	(4,880)	5,639
Comienzo del año	<u>6,244</u>	<u>605</u>
CAJA AL FIN DEL AÑO	<u>1,364</u>	<u>6,244</u>

(Continúa...)


Abg. Edgar Méndez
Apoderado


Diego Basso
Apoderado


CPA. Sofía Carranza
Contadora General


COMPAÑÍA CERVECERA AMBEV ECUADOR S. A.


**ESTADOS DE FLUJOS DE CAJA (Continuación...)
POR LOS AÑOS TERMINADOS EL 31 DE DICIEMBRE DEL 2006 Y 2005**


(Expresados en miles de U.S. dólares)

	<u>2006</u>	<u>2005</u>
CONCILIACION DE LA PERDIDA CON EL EFECTIVO NETO UTILIZADO EN ACTIVIDADES DE OPERACION:		
Pérdida	<u>(21,357)</u>	<u>(21,495)</u>
Ajustes para conciliar la pérdida con el efectivo neto utilizado en actividades de operación:		
Depreciación de propiedades	6,847	3,856
Provisión para cuentas incobrables	87	756
Bajas de inventarios	294	939
Cambios en activos y pasivos:		
Cuentas por cobrar	641	827
Inventarios	1,218	(29)
Gastos anticipados	477	(178)
Cuentas por pagar	(564)	(700)
Gastos acumulados por pagar	<u>6,447</u>	<u>6,929</u>
Total ajustes	<u>15,447</u>	<u>12,400</u>
EFECTIVO NETO UTILIZADO EN ACTIVIDADES DE OPERACION	<u>(5,910)</u>	<u>(9,095)</u>

Ver notas a los estados financieros


Abg. Edgar Méndez
Apoderado


Diego Basso
Apoderado


CPA. Sofía Carranza
Contadora General

COMPAÑÍA CERVECERA AMBEV ECUADOR S. A.

NOTAS A LOS ESTADOS FINANCIEROS POR LOS AÑOS TERMINADOS EL 31 DE DICIEMBRE DEL 2006 Y 2005

1. OPERACIONES

La Compañía fue constituida en marzo 1 de 1996 en Ecuador con la denominación social de Cervesursa, Cervecería Suramericana S. A. y su actividad principal es la elaboración y venta de cervezas.

En agosto 27 del 2004, mediante Resolución No. 04-G-DIC-0004826, la Superintendencia de Compañías del Ecuador aprobó la fusión por absorción de Compañía Cervecería AmBev Ecuador S. A. con la compañía Cervesursa, Cervecería Suramericana S. A. y el cambio de denominación social de Cervesursa, Cervecería Suramericana S. A. por la de Compañía Cervecería AmBev Ecuador S. A.

Los estados financieros adjuntos fueron preparados sobre bases contables aplicables a una empresa en marcha, las que prevén la realización de activos y cancelación de pasivos en el curso normal del negocio. Como se observa en los estados financieros adjuntos, al 31 de diciembre del 2006 y 2005, la Compañía presenta un déficit acumulado a esas fechas de US\$101 millones y US\$79.6 millones, respectivamente, que representa el 162% y 127% de su capital más aportes para futuras capitalizaciones y reservas patrimoniales, respectivamente; y tiene pérdidas por los años terminados el 31 de diciembre del 2005 y 2004 por US\$21.4 millones y US\$21.5 millones, respectivamente, y, en esos años, el flujo de efectivo proveniente de las actividades de operación es negativo en US\$5.8 millones y US\$9.1 millones, respectivamente.

La administración, considera que la Compañía podrá continuar cumpliendo con sus obligaciones y manteniendo sus operaciones mediante el apoyo ofrecido de Cía. De Bebidas das Américas – AmBev (Compañía matriz domiciliada en Brasil), la cual se compromete a continuar apoyando a Compañía Cervecería AmBev Ecuador S.A. para que pueda seguir con sus operaciones y cumpla con sus obligaciones con bancos, proveedores y otros

2. POLITICAS CONTABLES SIGNIFICATIVAS

Los estados financieros han sido preparados en U.S. dólares. Las políticas contables de la Compañía están basadas en Normas Ecuatorianas de Contabilidad, establecidas por la Federación Nacional de Contadores de Ecuador y autorizadas por la Superintendencia de Compañías del Ecuador. Las Normas Ecuatorianas de Contabilidad requieren que la Administración realice ciertas estimaciones y establezca algunos supuestos inherentes a la actividad económica de la entidad, con el propósito de determinar la valuación y la presentación de algunas partidas que forman parte de los estados financieros. En opinión de la Administración, tales estimaciones y supuestos estuvieron basados en la mejor utilización de la información disponible al momento, los cuales podrían diferir de sus efectos finales.

A continuación se resumen las principales prácticas contables seguidas por la Compañía en la preparación de sus estados financieros:

Provisión para Cuentas Incobrables – La provisión para cuentas incobrables está constituida sobre cuentas por cobrar con vigencia mayor a 60 días y es registrada con cargo a los resultados del año.

Ventas y Costo de Ventas – Los ingresos por ventas son reconocidos en resultados en el período en que se realiza la transferencia de dominio de los productos y el costo de ventas de acuerdo con el método del devengado.

Valuación de Inventarios – Al costo de adquisición como sigue:

- Repuestos y otros materiales: al costo promedio de adquisición, que no excede a los valores de mercado.
- Productos terminados, en proceso, materias primas y materiales de envase y embotellado: al costo de adquisición, utilizando el método de Primeras Entradas Primeras Salidas (PEPS). El costo no excede a los valores de mercado.
- Importaciones en tránsito: al costo de adquisición.

Las pérdidas de inventarios originadas por productos en mal estado o por roturas se cargan a los resultados del año en que se producen.

Valuación de Propiedades, Planta y Equipo - Al costo de adquisición, excepto terrenos que se presentan a valores de mercado de acuerdo con disposiciones legales. El costo de las propiedades se deprecia de acuerdo con el método de línea recta en función de los años de vida útil estimada de 20 para edificios, 10 para muebles y enseres, 5 para vehículos y envases de operación y 3 para equipos de computación.

Hasta el año 2005, las maquinarias y equipos fueron depreciados de acuerdo con el método de unidades producidas considerando que, durante su vida útil, estos activos tendrían una producción total de 6 millones de hectolitros. En diciembre del 2006, la Compañía cambió el método de depreciación de estos activos fijos por el método de línea recta, el cual tuvo el efecto de incrementar el gasto de depreciación del año 2006 en US\$3 millones; este cambio no está sustentado con un análisis o estudio técnico, que considere, entre otros aspectos, el estado actual de estos activos y su vida útil remanente ni con una justificación razonable del cambio, como lo requieren los principios de contabilidad generalmente aceptados. Sin embargo, la Administración de la Compañía estima que como consecuencia del cambio de método de depreciación a línea recta, las maquinarias y equipos tendrían una vida útil de 7 años a partir del año 2007.

Los equipos de frío entregados a establecimientos comerciales para la promoción y venta de la cerveza son registrados en la cuenta propiedades, planta y equipo para ser depreciados en 5 años.

Impuesto al Consumo - El impuesto a la cerveza es determinado en base al 30.9% sobre el precio de venta al público en productos elaborados localmente y sobre el valor ex-aduana más los márgenes de comercialización en productos importados.

3. INDICES DE PRECIOS AL CONSUMIDOR

La variación en los índices de precios al consumidor en la República del Ecuador, afecta la comparabilidad de ciertos importes incluidos en los estados financieros adjuntos preparados en U. S. dólares por el año terminado el 31 de diciembre del 2006. Por lo tanto, el análisis comparativo de tales estados financieros debe hacerse considerando tal circunstancia.

El siguiente cuadro presenta información relacionada con el porcentaje de variación en los índices de precios al consumidor preparado por el Instituto Nacional de Estadística y Censos.

<u>Año Terminado</u> <u>Diciembre 31</u>	<u>Variación</u> <u>Porcentual</u>
2004	2
2005	3
2006	3

4. CAJA Y BANCOS

	... Diciembre 31...	
	<u>2006</u>	<u>2005</u>
	(en miles de U.S. dólares)	
Caja	362	445
Bancos	<u>1,002</u>	<u>5,799</u>
Total	<u>1,364</u>	<u>6,244</u>

Al 31 de diciembre del 2006 y 2005, bancos incluyen principalmente US\$445,000 y US\$5.6 millones depositados en cuenta corriente en un banco del exterior que genera intereses del 3.75% anual.

5. CUENTAS POR COBRAR

	... Diciembre 31...	
	<u>2006</u>	<u>2005</u>
	(en miles de U.S. dólares)	
Clientes	1,658	1,657
Menos provisión para cuentas incobrables	<u>(835)</u>	<u>(766)</u>
Cuentas por cobrar comerciales, neto	823	891
Anticipos a proveedores	250	257
Impuesto al valor agregado		580
Otras	<u>53</u>	<u>126</u>
Total	<u>1,126</u>	<u>1,854</u>

Al 31 de diciembre del 2006 y 2005, Cuentas por cobrar a clientes representan créditos en venta de cerveza con vencimientos promedios hasta en 15 días y 45 días, respectivamente, los cuales no generan intereses.

Los movimientos de la provisión para cuentas incobrables fueron como sigue:

	<u>2006</u>	<u>2005</u>
	(en miles de U.S. dólares)	
Saldos al comienzo del año	766	631
Bajas de cuentas por cobrar	(18)	(621)
Provisión del año	<u>87</u>	<u>756</u>
Saldos al fin del año	<u>835</u>	<u>766</u>

Al 31 de diciembre del 2006 y 2005, las bajas de cuentas por cobrar representan la eliminación contra la cuenta de provisión para cuentas incobrables, de los saldos de clientes de años anteriores considerados irrecuperables.

La provisión para cuentas incobrables de los años 2006 y 2005 ha sido constituida de acuerdo con los saldos de cuentas por cobrar con vigencia mayor a 60 días.

6. INVENTARIOS

	... Diciembre 31...	
	<u>2006</u>	<u>2005</u>
	(en miles de U.S. dólares)	
En proceso y terminados	361	849
Materias primas	177	334
Envases disponibles para la venta	210	390
Repuestos y otros materiales	1,133	1,504
En tránsito	<u>118</u>	<u>140</u>
Total	<u>1,999</u>	<u>3,217</u>

7. PROPIEDADES, PLANTA Y EQUIPO

Los movimientos de propiedades, planta y equipo fueron como sigue:

	<u>2006</u>	<u>2005</u>
	(en miles de U.S. dólares)	
Saldos netos al comienzo del año	62,177	61,035
Adquisiciones	234	5,937
Ventas, nota 12	(402)	
Bajas	(294)	(939)
Gasto de depreciación	<u>(6,847)</u>	<u>(3,856)</u>
Saldos netos al fin del año	<u>54,868</u>	<u>62,177</u>

Durante el año 2005, la Compañía efectuó la adquisición de botellas de vidrio y cajas plásticas para la venta de cerveza por US\$2.1 millones y equipos de frío por US\$2.2 millones para ser entregados a los establecimientos comerciales para la promoción y venta de cerveza.

8. DOCUMENTOS POR PAGAR A BANCOS

Al 31 diciembre del 2006, representa préstamo otorgado por un banco del exterior por US\$1 millón con vencimiento en diciembre del 2007 e interés del 7% anual.

9. CUENTAS POR PAGAR

	... Diciembre 31...	
	<u>2006</u>	<u>2005</u>
	(en miles de U.S. dólares)	
Proveedores	1,917	1,534
Compañías relacionadas, nota 12	507	1,224
Otras	<u>691</u>	<u>782</u>
Total	<u>3,115</u>	<u>3,540</u>

Al 31 de diciembre del 2006 y 2005, proveedores representan deudas por la adquisición de activos fijos, repuestos y materias primas, los cuales no devengan intereses y tienen vencimientos promedio en 90 días.

10. OBLIGACIONES A LARGO PLAZO

	... Diciembre 31...	
	<u>2006</u>	<u>2005</u>
	(en miles de U.S. dólares)	
Monthiers S. A. (accionista), préstamos con vencimientos en el año 2008 e interés anual del 14%, nota 12.	36,000	36,000
Banco Santander Brasil S. A., préstamo al 7% de interés anual con vencimientos hasta agosto del 2011, que incluye dos años de gracia para el pago de capital. Este préstamo se encuentra garantizado mediante aval de Compañía Cervecería Ambev Brasil, Compañía relacionada.	35,000	35,000
Caribbean Financial International Corp. S. A., (compañía relacionada), préstamos con vencimientos en el año 2008 que devengan intereses del 14% anual, nota 12.	<u>9,000</u>	<u>9,000</u>
Total	<u>80,000</u>	<u>80,000</u>

En marzo del 2007, Monthiers S.A. (accionista) canceló a Caribbean Financial Internacional Corp. S.A. la obligación de US\$9 millones con los respectivos intereses acumulados de esta obligación al 31 de diciembre del 2006 de US\$2.5 millones

Al 31 de diciembre del 2006, los vencimientos anuales de las obligaciones a largo plazo, son como sigue:

Años:	(en miles de U. S. dólares)
2008	53,750
2009	8,750
2010	8,750
2011	<u>8,750</u>
Total	<u>80,000</u>

11. PATRIMONIO

Capital Social – Al 31 de diciembre del 2006 y 2005, el capital social consiste de 602,500 de acciones de US\$2.00 valor nominal unitario, el cual está estructurado de lo siguiente:

Accionista	Número de acciones	Porcentaje
Monthiers S.A.	482.000	80.00%
Freeville Management Ltd.	<u>120.500</u>	<u>20.00%</u>
Total	<u>602.500</u>	<u>100.00%</u>

En marzo del 2007, Freeville Management Ltd vendió la totalidad de sus acciones a Monthiers S.A., esto es 120.500 acciones ordinarias y nominativas de US\$2 cada una.

En marzo del 2005, la Junta General de Accionistas de la Compañía aprobó la absorción de las pérdidas acumuladas con los Aportes para Aumento de Capital por US\$15.4 millones; así como Monthier S. A. (accionistas) efectuó la condonación de intereses por US\$6.9 millones.

Reserva de Capital – Incluye los valores de las cuentas Reserva por Revalorización del Patrimonio y Reexpresión Monetaria originadas en la corrección monetaria del patrimonio y de los activos y pasivos no monetarios de años anteriores, respectivamente, transferidos a esta cuenta. Esta reserva puede ser total o parcialmente capitalizada. El saldo de esta cuenta no es disponible para el pago de dividendos en efectivo.

Reserva por Valuación – Representa el efecto neto de los ajustes a valores de mercado de ciertas partidas de propiedades, planta y equipo, los cuales fueron efectuados en el año 2000. El saldo acreedor de esta cuenta no puede distribuirse como dividendo en efectivo pero puede ser capitalizado total o parcialmente o utilizarse para compensar pérdidas.

12. PRINCIPALES SALDOS Y TRANSACCIONES CON COMPAÑÍAS RELACIONADAS

Los principales saldos y transacciones con compañías relacionadas, durante los años 2006 y 2005, incluyen lo siguiente:

	... Diciembre 31...	
	<u>2006</u>	<u>2005</u>
	(en miles de U.S. dólares)	
CUENTAS POR PAGAR:		
Cia. de Bebidas Das Americas	375	1,108
Cervecería y Malterías Quilmes	87	116
Otras	<u>45</u>	<u>—</u>
Total	<u>507</u>	<u>1,224</u>
GASTOS ACUMULADOS POR PAGAR:		
Monthiers S. A., intereses	10,136	5,040
Caribbean Financial International Corp. S. A., intereses, nota 10	<u>2,534</u>	<u>1,260</u>
Total	<u>12,670</u>	<u>6,300</u>
OBLIGACIONES A LARGO PLAZO:		
Monthiers S. A.	36,000	36,000
Caribbean Financial International Corp. S. A., nota 10	<u>9,000</u>	<u>9,000</u>
Total	<u>45,000</u>	<u>45,000</u>

Al 31 de diciembre del 2006 y 2005, los saldos de cuenta por pagar a corto plazo no generan intereses y no tienen fecha de vencimiento establecida.

	<u>2006</u>	<u>2005</u>
	(en miles de U.S. dólares)	
COMPRAS DE CERVEZA:		
Cia. de Bebidas Das Americas	1,066	1,128
Cervecería y Malterías Quilmes	<u>—</u>	<u>163</u>
Total	<u>1,066</u>	<u>1,291</u>
VENTAS DE ACTIVO FIJO:		
AmBev Perú	<u>473</u>	<u>—</u>
GASTOS FINANCIEROS:		
Caribbean Financial International Corp. S. A.	1,274	1,260
Monthiers S. A.	<u>5,096</u>	<u>5,040</u>
Total	<u>6,370</u>	<u>6,300</u>

13. CONTRATOS

- **Prestación de servicios de personal** – Contrato de prestación de servicios por manejo de personal con Compolan S. A., el cual tiene vigencia indefinida. Durante los años 2006 y 2005, la Compañía ha registrado gastos por este concepto por US\$1 millón y US\$3.7 millones, respectivamente.
- **Prestación de servicios de transporte** – Contrato de prestación de servicios de transporte con la compañía Logiran S. A. mediante el cual se compromete a proveer los servicios de transporte y distribución de los productos elaborados o comercializados por la Compañía. Este contrato fue suscrito en agosto 23 del 2004 y tiene una vigencia de cinco años.

Durante los años 2006 y 2005, la Compañía ha registrado gastos por este concepto por US\$1.2 millones y US\$2.8 millones, respectivamente.

14. CONTINGENCIA

Al 31 de diciembre del 2006, la Compañía tiene juicios de medidas cautelares propuesto por Compañía de Cervezas Nacionales C. A. que tiene por objeto impedir que Compañía Cervecera AmBev Ecuador S. A. utilice botella y color de forma idéntica a la utilizada por los productos de Compañía de Cervezas Nacionales C. A.. De acuerdo con el criterio de los asesores legales de la Compañía, una eventual resolución desfavorable no tendría impacto económico directo para los intereses de la Compañía.

15. EVENTO SUBSECUENTE

Entre el 31 de diciembre del 2006 y la fecha del informe de los auditores independientes (mayo 14 del 2007) no se produjeron eventos que en opinión de la Administración pudieran tener un efecto importante sobre los estados financieros.
