

Norvenpro S. A.

Estados financieros al 31 de diciembre de 2018
junto con el informe de los auditores independientes

Norvenpro S. A.

**Estados financieros al 31 de diciembre de 2018
junto con el informe de los auditores independientes**

Contenido

Informe de los auditores independientes

Estados financieros

- Situación financiera
- Resultados integrales
- Cambios en el patrimonio
- Flujos de efectivo
- Notas a los estados financieros



Informe de los auditores independientes

A los Accionistas de Norvenpro S. A.:

Informe sobre la auditoría de los estados financieros

Opinión

Hemos auditado los estados financieros adjuntos de **Norvenpro S. A.** (una sociedad anónima constituida en el Ecuador), que comprenden el estado de situación financiera al 31 de diciembre de 2018, y los estados de resultados integrales, de cambios en el patrimonio y de flujos de efectivo por el año terminado en esa fecha, y las notas a los estados financieros que incluyen un resumen de las políticas contables significativas.

En nuestra opinión, los estados financieros adjuntos presentan razonablemente, en todos los aspectos importantes, la situación financiera de **Norvenpro S. A.** al 31 de diciembre de 2018, y los resultados de sus operaciones, los cambios en su patrimonio y sus flujos de efectivo por el año terminado en esa fecha, de conformidad con Normas Internacionales de Información Financiera.

Bases para la opinión

Nuestra auditoría fue efectuada de acuerdo con Normas Internacionales de Auditoría. Nuestras responsabilidades de acuerdo con estas normas se describen más adelante en nuestro informe en la sección Responsabilidades del Auditor sobre la Auditoría de los Estados Financieros. Somos independientes de la Compañía de acuerdo con el Código de Ética emitido por el Comité de Normas Internacionales de Ética para Contadores (IESBA por sus siglas en inglés), conjuntamente con los requerimientos de ética que son relevantes para nuestra auditoría de los estados financieros en Ecuador y hemos cumplido con otras responsabilidades de ética de acuerdo con dichos requerimientos y el Código de Ética emitido por el IESBA).

Consideramos que la evidencia de auditoría que hemos obtenido es suficiente y apropiada para proporcionar una base para nuestra opinión de auditoría.

Responsabilidades de la gerencia de la Compañía sobre los estados financieros

La gerencia es responsable de la preparación y presentación razonable de estos estados financieros de acuerdo con Normas Internacionales de Información Financiera y de su control interno determinado como necesario por la gerencia, para permitir la preparación de estados financieros que estén libres de distorsiones importantes debidas a fraude o error.

En la preparación de estos estados financieros, la gerencia es responsable de evaluar la habilidad de la Compañía para continuar como un negocio en marcha; revelar cuando sea aplicable, asuntos relacionados con negocio en marcha; y, de usar las bases de contabilidad de negocio en marcha, a menos que la gerencia intente liquidar la Compañía o cesar las operaciones o bien no tenga otra alternativa realista para poder hacerlo.

La gerencia es responsable por vigilar el proceso de reporte financiero de la Compañía.



Informe de los auditores independientes (continuación)

Responsabilidades del auditor sobre la auditoría de los estados financieros

Nuestros objetivos son el obtener seguridad razonable de si los estados financieros tomados en su conjunto están libres de distorsiones importantes debidas a fraude o error, y el emitir un informe de auditoría que incluya nuestra opinión. La seguridad razonable es un nivel alto de seguridad, pero no garantiza que una auditoría realizada de acuerdo con Normas Internacionales de Auditoría siempre detectará distorsiones importantes cuando estas existan. Las distorsiones pueden deberse a fraudes o errores y son consideradas materiales si, de manera individual o en su conjunto, podrían razonablemente esperarse que influyan en las decisiones económicas que los usuarios tomen basándose en estos estados financieros.

Como parte de nuestra auditoría realizada de acuerdo con Normas Internacionales de Auditoría, aplicamos juicio profesional y mantenemos una actitud de escepticismo profesional durante la auditoría. Nosotros, además:

- Identificamos y evaluamos el riesgo de distorsiones importantes en los estados financieros, debidas a fraude o error, diseñamos y aplicamos procedimientos de auditoría en respuesta a aquellos riesgos identificados y obtenemos evidencia de auditoría que sea suficiente y apropiada para proporcionar una base para nuestra opinión. El riesgo de no detectar una distorsión importante que resulte de fraude es mayor que aquel que resulte de un error, ya que el fraude puede implicar colusión, falsificación, omisiones intencionales, manifestaciones falsas y elusión del control interno.
- Obtenemos un conocimiento del control interno que es relevante para la auditoría, con el propósito de diseñar los procedimientos de auditoría de acuerdo con las circunstancias, pero no con el propósito de expresar una opinión sobre la efectividad del control interno de la Compañía.
- Evaluamos si las políticas contables usadas son apropiadas y si las estimaciones contables y las revelaciones relacionadas hechas por la gerencia son razonables.
- Concluimos si la base de contabilidad de negocio en marcha usada por la gerencia es apropiada y si basados en la evidencia de auditoría obtenida existe una incertidumbre importante relacionada con hechos o condiciones que pueden generar dudas significativas sobre la habilidad de la Compañía para continuar como un negocio en marcha. Si concluimos que existe una incertidumbre significativa, somos requeridos de llamar la atención en nuestro informe de auditoría a las revelaciones relacionadas en los estados financieros; o, si dichas revelaciones son inadecuadas, modificar nuestra opinión. Nuestras conclusiones están basadas en la evidencia de auditoría obtenida hasta la fecha del informe de auditoría. Sin embargo, hechos y condiciones futuras podrían ocasionar que la Compañía cese su continuidad como un negocio en marcha.
- Evaluamos la presentación general, estructura y contenido de los estados financieros, incluyendo sus revelaciones y si los estados financieros representan las transacciones y hechos subyacentes de una manera que alcance una presentación razonable.



Informe de los auditores independientes (continuación)

Hemos comunicado a la gerencia, entre otros asuntos, el alcance planeado y la oportunidad de la auditoría, y los hallazgos significativos de auditoría, incluyendo cualquier deficiencia significativa en el control interno que identificamos en nuestra auditoría.

"Audit & Tax Ecuador – ATE" Cía. Ltda.

**No. de Registro en la
Superintendencia de Compañías
SC-RNAE 949**

Refrendado por

CPA. CARLOS ORELLANA I, MSC
Licencia profesional 35.357

Guayaquil, Ecuador
25 de abril de 2019


Norvenpro S. A.

Estados de situación financiera


Al 31 de diciembre de 2018

Expresados en Dólares de E.U.A.

	Nota	2018	2017
Activo			
Activo corriente:			
Efectivo y equivalentes de efectivo	6	256.690	129.649
Deudores comerciales y otras cuentas por cobrar	7	605.160	511.549
Impuestos por recuperar	13(a)	174.983	118.236
Inventarios	8	610.894	552.470
Pagos anticipados		61.041	2.930
Total activo corriente		1.708.768	1.314.833
Activo no corriente:			
Propiedad, mobiliario y equipos	9	436.267	293.467
Activo por impuestos diferidos		24.503	-
Intangibles		17.934	15.218
Total activo no corriente		478.704	308.684
Total activo		2.187.472	1.623.518



Juan Carlos García G-R
Gerente General



CPA. Annabel Macías Briones
Contador RC No. G15908

Las notas adjuntas a los estados financieros son parte integrante de estos estados.


NorvenproS. A.

Estados de situación financiera

Al 31 de diciembre de 2018

Expresados en Dólares de E.U.A.

	Nota	2018	2017
Pasivo y patrimonio			
Pasivo corriente:			
Obligaciones Financieras	11	38,957	105,089
Acreedores comerciales y otras cuentas por pagar	10	330.586	534.894
Impuestos por pagar	13(b)	213.944	99.968
Beneficios a empleados	12(a)	144.886	46.357
Total pasivo corriente		728,373	786,309
Pasivo no corriente:			
Obligaciones Financieras	11	114,885	11,991
Beneficios a empleados	12(b)	362.043	265.759
Total pasivo no corriente		476,928	277,750
Total pasivo		1.205.301	1.064.058
Patrimonio:			
Capital social	14	18.000	18.000
Reserva legal	15	7.328	7.132
Utilidades retenidas	16	956.843	534.327
Total patrimonio		982.171	559.459
Total pasivo y patrimonio		2.187.472	1.623.518



Juan Carlos García G-R
Gerente General



CPA. Annabel Macías Briones
Contador RC No.G15908

Las notas adjuntas a los estados financieros son parte integrante de estos estados.


Norvenpro S. A.


Estados de resultados integrales

Por el año terminado el 31 de diciembre de 2018

Expresados en Dólares de E.U.A.

	Nota	2018	2017
Ingresos:			
Ventas netas	3(k)	4.352.935	2.298.846
Otros ingresos	3(k)	1.294	46.499
		<u>4.354.229</u>	<u>2.345.345</u>
Costo y gastos:			
Costo de ventas		(1.953.579)	(992.348)
Gastos de ventas		(398.628)	(379.685)
Gastos de administración		(1.348.975)	(840.753)
Gasto financiero		(34.867)	(39.637)
Otros gastos		(9.487)	(6.346)
		<u>(3.745.536)</u>	<u>(2.258.769)</u>
Utilidad antes de impuesto a la renta		<u>608.693</u>	<u>86.576</u>
Impuesto a la renta	14(b)	(153.291)	(56.876)
		<u>(177.794)</u>	<u>(56.876)</u>
Corriente		24.503	-
Diferido			
		<u>455.402</u>	<u>29.700</u>
Utilidad neta y resultado integral			


Juan Carlos García G-R
Gerente General


CPA. Annabel Macías Briones
Contador RC No.G15908

Las notas adjuntas a los estados financieros son parte integrante de estos estados.


Norvenpro S. A.

Estados de cambios en el patrimonio


Por el año terminado el 31 de diciembre de 2018

Expresados en Dólares de E.U.A.

	Capital social	Reserva legal	Ajustes de primera adopción	Otro resultado Integral	Utili- dades acumu- ladas	Total	Total Patri- monio
Saldo al 31 de diciembre de 2016	18.000	7.132	37.476	-32.949	478.036	482.563	507.695
Más (menos):							
Ajustes resultados acumulados	-	-	-	-	22.064	22.064	22.064
Utilidad neta	-	-	-	-	29.700	29.700	29.700
Saldo al 31 de diciembre de 2017	18.000	7.132	37.476	-32.949	529.800	534.327	559.459
Más (menos):							
Ajustes resultados acumulados	-	196	-	-	-32.886	-32.886	-32.690
Utilidad neta	-	-	-	-	455.402	455.402	455.402
Saldo al 31 de diciembre de 2018	18.000	7.328	37.476	-32.949	952.316	956.843	982.171



Juan Carlos García G-R
Gerente General



CPA. Annabel Magias Briones
Contador RC No. G15908

Las notas adjuntas a los estados financieros son parte integrante de estos estados.

Norvenpro S. A.


Estados de flujos de efectivo

Por el año terminado el 31 de diciembre de 2018

Expresados en Dólares de E.U.A.

	2018	2017
Flujos de efectivo de actividades de operación:		
Recibido de clientes	4,259,324	2,382,438
Pagado a proveedores, empleados y otros	(3,951,913)	(2,184,688)
Recibido por intereses financieros y otros	1,294	46,499
Pagado por gastos financieros	(34,867)	(39,637)
Efectivo neto provisto por actividades de operación	273,838	204,612
 Flujos de efectivo de actividades de inversión:		
Adquisición de mobiliario y equipos	(183,559)	(109,585)
Efectivo neto provisto por actividades de inversión	(183,559)	(109,585)
 Flujos de efectivo de actividades de financiamiento		
Préstamos y sobregiros bancarios, neto.	36,762	32,291
Efectivo neto (utilizado en) actividades de financiamiento	36,762	32,291
Aumento neto en efectivo y equivalentes de efectivo	127,042	127,318
 Efectivo y equivalentes de efectivo:		
Saldo al inicio del año	129,649	2,331
Saldo al final del año	256,690	129,649


Juan Carlos García G-R
Gerente General


CPA. Annabel Macías Briones
Contador RC No. G15908

Las notas adjuntas a los estados financieros son parte integrante de estos estados.