

FORMULARIO DECLARACIÓN DEL IMPUESTO A LA RENTA Y PRESENTACIÓN

101

DE BALANCES FORMULARIO ÚNICO SOCIEDADES Y

No. FORMULARIO

Resolución No.

ESTABLECIMIENTOS PERMANENTES

26901873

NAC-DGER2008-1520

100 IDENTIFICACIÓN DE LA DECLARACIÓN

(O)ORIGINAL - (S)SUSTITUTIVA

031 O

AÑO 102 2009

No. FORMULARIO QUE SUSTITUYE

104

200 IDENTIFICACIÓN DEL SUJETO PASIVO

EXPEDIENTE

203 74770

RUC 201 0991348859001

202 INMOBILIARIA RENDON & SAMANIEGO C.A. RYSCA

OPERACIONES CON PARTES RELACIONADAS DEL EXTERIOR EN EL EJERCICIO FISCAL (INFORMATIVO)

Activo con partes relacionadas del exterior	011	0	Ingreso con partes relacionadas del exterior	013	0
Pasivo con partes relacionadas del exterior	012	0	Egreso con partes relacionadas del exterior	014	0
TOTAL OPERACIONES CON PARTES RELACIONADAS DEL EXTERIOR (011 + 012 + 013 + 014)				015	0

ESTADO DE SITUACIÓN

ESTADO DE RESULTADOS

ACTIVO

INGRESOS

ACTIVO CORRIENTE

Caja, bancos 311 3,742.18

Inversiones corrientes 312 0

Cuentas y documentos por cobrar clientes - corriente

Relacionados / Locales 313 0

Relacionados / Del exterior 314 0

No relacionados / Locales 315 576.05

No relacionados / Del exterior 316 0

Otras cuentas y documentos por cobrar - corriente

Relacionados / Locales 317 0

Relacionados / Del exterior 318 0

No relacionados / Locales 319 5,786.36

No relacionados / Del exterior 320 0

(-) Provisión cuentas incobrables 321 0

Crédito tributario a favor del sujeto pasivo (IVA) 323 442.65

Crédito tributario a favor del sujeto pasivo (RENTA) 324 2,959.72

Inventario de materia prima 325 0

Inventario de productos en proceso 326 0

Inventario de suministros y materiales 327 0

Inventario de prod. terminados y mercad. en almacén 328 0

Mercaderías en tránsito 329 0

Inventario repuestos, herramientas y accesorios 330 0

Activos no producidos por el sujeto pasivo 331 0

Ventas netas locales gravadas con tarifa 12%

601 38,856.5

Ventas netas locales gravadas con tarifa 0%

602 0

Exportaciones netas

603 0

Otros ingresos provenientes del exterior

604 0

Rendimientos financieros

605 0

Otras rentas gravadas

606 0

Utilidad en venta de activos fijos

607 0

Dividendos percibidos locales

608 0

Rentas exentas provenientes de donaciones y aportaciones

De recursos públicos

609 0

De otras locales

610 0

Del exterior

611 0

Otras rentas exentas

612 0

TOTAL INGRESOS

699 38,856.5

Ventas netas de activos no producidos por el sujeto pasivo

691 0

Ingresos por reembolso como intermediario (informativo)

692 0

COSTOS Y GASTOS

COSTO


GASTO

Inventario inicial de bienes no producidos por el sujeto pasivo


701 0

Activos no producidos por el sujeto pasivo


702 0



Activos pagados por anticipado	331	0	el sujeto pasivo	701	0
Otros activos corrientes	332	7,696.6	Compras netas locales de bienes no producidos por		
TOTAL ACTIVO CORRIENTE	339	21,203.56	el sujeto pasivo	702	0
ACTIVO FIJO			Importaciones de bienes no producidos por		
Inmuebles (excepto terrenos)	341	38,277.27	el sujeto pasivo	703	0
Naves, aeronaves, barcasas y similares	342	0	(-) Inventario final de bienes no producidos por	704	0
Muebles y enseres	343	7,590.63	el sujeto pasivo	705	0
Maquinaria, equipo e instalaciones	344	0	Inventario inicial de materia prima	706	0
Equipo de computación y software	345	0	Compras netas locales de materia prima	707	0
Vehículos, equipo de transporte y caminero móvil	346	55,403.4	Importaciones de materia prima	708	0
Otros activos fijos	347	0	(-) Inventario final de materia prima	709	0
(-) Depreciación acumulada activo fijo	348	66,927.98	Inventario inicial de productos en proceso	710	0
Terrenos	349	0	(-) Inventario final de productos en proceso	711	0
Obras en proceso	350	0	Inventario inicial de productos terminados	712	0
TOTAL ACTIVO FIJOS	369	34,343.32	(-) Inventario final de productos terminados	713	0
ACTIVO DIFERIDO (INTANGIBLE)			Sueldos, salarios y demás remuneraciones que		
Marcas, patentes, derechos de llave y otros similares	371	0	constituyen materia gravada del IESS	715	0
Gastos de organización y constitución	373	0	Beneficios sociales, indemnizaciones y otras remuneraciones	716	4,200
Gastos de investigación, exploración y similares	375	0	que no constituyen materia gravada del IESS	717	0
Otros activos diferidos	377	750.98	Aporte a la seguridad social (incluye fondo de reserva)	718	0
(-) Amortización acumulada	378	0	Honorarios profesionales y dietas	719	0
TOTAL ACTIVO DIFERIDO	379	750.98	Honorarios a extranjeros por servicios ocasionales	720	1,075.67
ACTIVO LARGO PLAZO			Arrendamiento de inmuebles	721	0
Inversiones largo plazo / Acciones y participaciones	381	0	Mantenimiento y reparaciones	722	2,243.63
Inversiones largo plazo / Otras	382	0	Combustibles	723	0
Cuentas y documentos por cobrar clientes - largo plazo			Promoción y publicidad	724	0
Relacionados / Locales	383	0	Suministros y materiales	725	0
Relacionados / Del exterior	384	0	Transporte	726	0
No relacionados / Locales	385	0	Provisiones / Para jubilación patronal	727	0
No relacionados / Del exterior	386	0	Provisiones / Para desahucio	728	563.15
Otras cuentas y documentos por cobrar - largo plazo			Provisiones / Para cuentas incobrables	729	0
Relacionados / Locales	387	0	Provisiones / Otras provisiones	730	0
Relacionados / Del exterior	388	0	Arrendamiento mercantil / Local	731	0
No relacionados / Locales	389	0	Arrendamiento mercantil / Del exterior	732	287.49
No relacionados / Del exterior	390	0	Comisiones / Local	733	0
(-) Provisión cuentas incobrables	391	0	Comisiones / Del exterior	734	124.2
Otros activos largo plazo	392	0	Intereses bancarios	735	0
TOTAL ACTIVO LARGO PLAZO	397	0	Local	736	0
TOTAL DEL ACTIVO (339 + 369 + 379 + 397)	399	56,297.86	Del exterior	737	0
PASIVO			Intereses pagados a terceros	738	0
PASIVO CORRIENTE			Relacionados / Local	739	0
Cuentas y documentos por pagar proveedores - corriente			Relacionados / Del exterior	740	0
Relacionados / Locales	411	0	No relacionados / Local	741	0
				742	0
				743	0
				744	0
				745	0
				746	0
				747	0
				748	0
				749	0
				750	0
				751	0
				752	0
				753	0
				754	0
				755	0
				756	0
				757	0
				758	0
				759	0
				760	0
				761	0
				762	0



Relacionados / Del exterior	412	<input type="text" value="0"/>	No relacionados / Del exterior	763	<input type="text" value="0"/>	764	<input type="text" value="0"/>
No relacionados / Locales	413	<input type="text" value="385.13"/>	Pérdida en venta de activos / Relacionadas	765	<input type="text" value="0"/>	766	<input type="text" value="0"/>
No relacionados / Del exterior	414	<input type="text" value="0"/>	Pérdida en venta de activos / No relacionadas	767	<input type="text" value="0"/>	768	<input type="text" value="0"/>
Obligaciones con instituciones financieras - corriente			Otras pérdidas	769	<input type="text" value="0"/>	770	<input type="text" value="0"/>
Locales	415	<input type="text" value="0"/>	Seguros y reaseguros (primas y cesiones)	771	<input type="text" value="0"/>	772	<input type="text" value="150.2"/>
Del exterior	416	<input type="text" value="0"/>	Gastos indirectos asignados desde el exterior				
Préstamos de accionistas / Locales	417	<input type="text" value="0"/>	por partes relacionadas	773	<input type="text" value="0"/>	774	<input type="text" value="0"/>
Préstamos de accionistas / Del exterior	418	<input type="text" value="0"/>	Gastos de gestión			775	<input type="text" value="0"/>
Otras cuentas y documentos por pagar - corriente			Impuestos, contribuciones y otros			776	<input type="text" value="3,026.82"/>
Relacionados / Locales	419	<input type="text" value="0"/>	Gastos de viaje	777	<input type="text" value="2,675.17"/>	778	<input type="text" value="0"/>
Relacionados / Del exterior	420	<input type="text" value="0"/>	IVA que se carga al costo o gasto	779	<input type="text" value="0"/>	780	<input type="text" value="21.84"/>
No relacionados / Locales	421	<input type="text" value="1,584.37"/>	Depreciación de activos fijos / Acelerada	781	<input type="text" value="0"/>	782	<input type="text" value="0"/>
No relacionados / Del exterior	422	<input type="text" value="0"/>	Depreciación de activos fijos / No acelerada	783	<input type="text" value="0"/>	784	<input type="text" value="1,924.93"/>
Impuesto a la renta por pagar del ejercicio	423	<input type="text" value="1,038.37"/>	Amortizaciones	785	<input type="text" value="0"/>	786	<input type="text" value="0"/>
Participación trabajadores por pagar del ejercicio	424	<input type="text" value="2,822.18"/>	Servicios públicos	787	<input type="text" value="0"/>	788	<input type="text" value="447.54"/>
Transferencias casa matriz y sucursales (del exterior)	425	<input type="text" value="0"/>	Pagos por otros servicios	789	<input type="text" value="0"/>	790	<input type="text" value="3,363.94"/>
Crédito a mutuo	426	<input type="text" value="0"/>	Pagos por otros bienes	791	<input type="text" value="0"/>	792	<input type="text" value="0"/>
Obligaciones emitidas corto plazo	427	<input type="text" value="580.16"/>	TOTAL COSTOS	797	<input type="text" value="2,675.17"/>		
Provisiones	428	<input type="text" value="0"/>	TOTAL GASTOS			798	<input type="text" value="17,429.41"/>
TOTAL PASIVO CORRIENTE	439	<input type="text" value="6,410.21"/>	TOTAL COSTOS Y GASTOS (797 + 798)			799	<input type="text" value="20,104.58"/>
PASIVO LARGO PLAZO							
Cuentas y documentos por pagar proveedores - largo plazo			Baja de inventario (informativo)			794	<input type="text" value="0"/>
Relacionados / Locales	441	<input type="text" value="0"/>	Pago por reembolso como reembolsante (informativo)			795	<input type="text" value="0"/>
Relacionados / Del exterior	442	<input type="text" value="0"/>	Pago por reembolso como intermediario (informativo)			796	<input type="text" value="0"/>
No relacionados / Locales	443	<input type="text" value="0"/>					
No relacionados / Del exterior	444	<input type="text" value="0"/>					
Obligaciones con instituciones financieras - largo plazo			CONCILIACIÓN TRIBUTARIA				
Locales	445	<input type="text" value="0"/>	UTILIDAD DEL EJERCICIO (Si 699 - 799 mayor a 0)			801	<input type="text" value="18,751.92"/>
Del exterior	446	<input type="text" value="0"/>	PERDIDA DEL EJERCICIO (Si 699 - 799 menor a 0)			802	<input type="text" value="0"/>
Préstamos de accionistas / Locales	447	<input type="text" value="19,448.02"/>	15% Participación a trabajadores			811	<input type="text" value="2,822.18"/>
Préstamos de accionistas / Del exterior	448	<input type="text" value="0"/>	(-) 100% Dividendos percibidos exentos (Campo 608)			812	<input type="text" value="0"/>
Otras cuentas y documentos por pagar - largo plazo			(-) 100% Otras rentas exentas (609+610+611+612)			813	<input type="text" value="0"/>
Relacionados / Locales	449	<input type="text" value="0"/>	(+) Gastos no deducibles locales			814	<input type="text" value="62.62"/>
Relacionados / Del exterior	450	<input type="text" value="0"/>	(+) Gastos no deducibles del exterior			815	<input type="text" value="0"/>
No relacionados / Locales	451	<input type="text" value="0"/>	(+) Gastos incurridos para generar ingresos exentos			816	<input type="text" value="0"/>
No relacionados / Del exterior	452	<input type="text" value="0"/>	(+) Participación trabajadores atribuibles a ingresos exentos			817	<input type="text" value="0"/>
Transferencias casa matriz y sucursales (del exterior)	453	<input type="text" value="0"/>	(-) Amortización pérdidas tributarias de años anteriores			818	<input type="text" value="0"/>
Crédito a mutuo	454	<input type="text" value="0"/>	(-) Deducciones por leyes especiales			819	<input type="text" value="0"/>
Obligaciones emitidas largo plazo	455	<input type="text" value="0"/>	(+) Ajuste por inflación y transferencia			820	<input type="text" value="0"/>
Provisiones para jubilación patronal	456	<input type="text" value="0"/>	(-) Deducción por incumplimiento de obligaciones de empleados			821	<input type="text" value="0"/>
Provisiones para desahucio	457	<input type="text" value="0"/>	(-) Deducción por pago a trabajadores con discapacidad			822	<input type="text" value="0"/>
Otras provisiones	458	<input type="text" value="0"/>					
TOTAL PASIVO LARGO PLAZO	469	<input type="text" value="19,448.02"/>					



Pasivos diferidos	479	<input type="text" value="0"/>	UTILIDAD GRAVABLE	829	<input type="text" value="15,992.36"/>
Otros pasivos	489	<input type="text" value="12,805.92"/>	PÉRDIDA	839	<input type="text" value="0"/>
TOTAL DEL PASIVO (439 + 469 + 479 + 489)	499	<input type="text" value="38,664.15"/>			
			Utilidad a reinvertir y capitalizar	841	<input type="text" value="0"/>
			Saldo utilidad gravable	842	<input type="text" value="15,992.36"/>
			Total impuesto causado	849	<input type="text" value="3,998.09"/>
			(-) Anticipo pagado	851	<input type="text" value="0"/>
			(-) Retenciones en la fuente realizadas en el ejercicio fiscal	852	<input type="text" value="2,959.72"/>
			(-) Retenciones por dividendos anticipados	853	<input type="text" value="0"/>
			(-) Retenciones por ingresos provenientes del exterior	854	<input type="text" value="0"/>
			(-) Crédito tributario de años anteriores	855	<input type="text" value="0"/>
			(-) Exoneración por leyes especiales	856	<input type="text" value="0"/>
			IMPUESTO A LA RENTA A PAGAR	859	<input type="text" value="1,038.37"/>
			SALDO A FAVOR DEL CONTRIBUYENTE	869	<input type="text" value="0"/>
			Anticipo próximo año (fórmula)	879	<input type="text" value="0"/>
				890	<input type="text" value="0"/>
DETALLE DE IMPUTACIÓN AL PAGO (Para declaraciones sustitutivas)					
Impuesto	897	<input type="text" value="0"/>	Interés	898	<input type="text" value="0"/>
			Multa	899	<input type="text" value="0"/>

VALORES A PAGAR Y FORMA DE PAGO (Luego de imputación al pago en declaraciones sustitutivas)

Total impuesto a pagar (859 - 897)	902	<input type="text" value="1,038.37"/>
Interés por mora	903	<input type="text" value="0"/>
Multas	904	<input type="text" value="0"/>
TOTAL PAGADO (902 + 903 + 904)	999	<input type="text" value="1,038.37"/>
Mediante cheque, débito bancario, efectivo u otras formas de pago	905	<input type="text" value="1,038.37"/>
Mediante Compensaciones	906	<input type="text" value="0"/>
Mediante Notas de Crédito	907	<input type="text" value="0"/>

DETALLE DE NOTAS DE CRÉDITO

N/C No.	908	<input type="text" value=""/>	N/C No.	910	<input type="text" value=""/>	N/C No.	912	<input type="text" value=""/>	N/C No.	914	<input type="text" value=""/>
Valor USD	909	<input type="text" value="0"/>	Valor USD	911	<input type="text" value="0"/>	Valor USD	913	<input type="text" value="0"/>	Valor USD	915	<input type="text" value="0"/>

DETALLE DE COMPENSACIONES

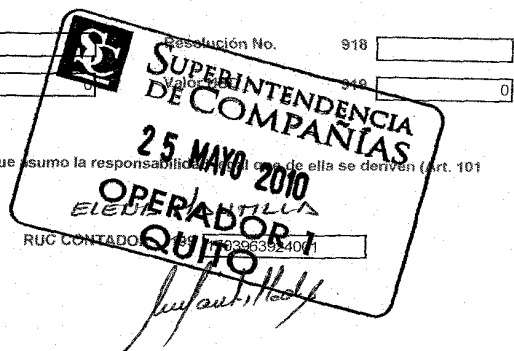
Resolución No.	916	<input type="text" value=""/>	Resolución No.	918	<input type="text" value=""/>
Valor USD	917	<input type="text" value="0"/>	Valor USD	919	<input type="text" value="0"/>



Declaro que los datos proporcionados en este documento son exactos y verdaderos, por lo que asumo la responsabilidad de ellos y de ella se deriven (Art. 101 de la L.O.R.T.I.)

No. ID REPRESENTANTE LEGAL

198

MARICABRIELA RENDON
Gabriela Rendón



FORMA DE PAGO	921	no existe dato	
BANCO	922	BANCO BOLIVARIANO C.A.	

La presente información reposa en la base de datos del SRI, conforme la declaración realizada por el contribuyente
 Numero Serial: 870357375648
 Fecha Recaudacion: 19/04/2010

**SERVICIO DE RENTAS INTERNAS
COMPROBANTE ELECTRONICO PARA PAGO**

Identificación de pago	Convenio de Debito
Número de identificación	0991348859001
CEP#(Número de Serie)	870357375648
Código Impuesto	1021
Impuesto	Renta Sociedades
Tipo de Formulario	101

RESUMEN DE DATOS

Razón Social	INMOBILIARIA RENDON & SAMANIEGO C.A. RYSCA
Periodo Fiscal	2009
Fecha de Declaración	19/04/2010
Hora de Declaración	03:20:34 PM
Fecha de Vencimiento	19/04/2010
Fecha Máxima de Pago	19/04/2010

VALORES A PAGAR

Total Impuesto a Pagar	\$ 1,038.37
Intereses por mora	\$ 0.00
Multas	\$ 0.00
Total	\$ 1,038.37

FORMAS DE PAGO

Débito Bancario, Efectivo, Cheque	\$ 1,038.37
Compensaciones	\$ 0.00
Notas de Crédito Cartulares	\$ 0.00
Notas de Crédito Desmaterializadas	\$ 0.00

TOTAL A PAGAR	\$ 1,038.37
----------------------	--------------------

Le recordamos que el valor de US \$ 1,038.37 , será debitado a partir del 19/04/2010 , de su cuenta 905862 , del Banco BANCO BOLIVARIANO C.A.