



Pérez, Bustamante y Pérez
ABOGADOS

7477

24157

SE PIDE DISCRETA Y LA QUITO, 19 de marzo 1999

NÓMINA BOTA ACTUALIZADO HASTA 11-05-99

QUE ES LA ÚLTIMA TRANSFERENCIA QUE NOS

Señor doctor don **COMUNICAN.**
Xavier Muñoz Chávez
Superintendente de Compañías
Ciudad.-

28-05-99

1030
3-03-99

Ref: Conjunto Clínico Nacional **CONCLINA C.A**
Exp. No. 7471

Pendiente hasta que presenten el acta.

Señor Superintendente:

Por medio de la presente comunico a usted que mi representada ha aumentado el capital suscrito y pagado dentro del capital autorizado en la suma de S/5.066'503.000, es decir el capital actual suscrito de la compañía **Conjunto Clínico Nacional CONCLINA C.A.**, asciende a la suma de S/29.344'719.000.

1500
OK
28-3-99
1500

Adjunta a la presente encontrará una copia certificada de la escritura pública que contiene la correspondiente declaración jurada, al acta de junta general extraordinaria de accionistas realizada el 14 de julio de 1998 el cuadro de integración de capital y la razón del señor Registrador Mercantil.

Por lo tanto, sobre la base de lo establecido en la Resolución No.93.1.1.3.012 del señor Superintendente de Compañías publicada en el Registro Oficial No. 270 de 7 de septiembre de 1993 y en el Artículo 172 de la Ley de Compañías, solicito a usted se sirva notificar con este aumento de capital al Registro de Sociedades a su cargo.

Muy atentamente,

Carlos A. Salazar T.
Matrícula No. 3.484 CAD
C.C. 170216859-0

Superintendencia de Compañías
22 MAR 1999
Documentación y Archivo

/mem/03.90936.19

SE LLAMO EL 23-03-99 A LA

Av. Patria 640 Telf.: (5932) 561710 Fax: (5932) 561798 P.O. Box 17-01-3188 Quito - Ecuador
http://www.pbplawyers.com.ec E-mail: pbp@pbplawyers.com.ec

PAULINA DIAZ 969 247 FAX DRS. CECILIA DE PASO



NOTARIA VIGESIMO OCTAVA DEL CANTON QUITO

**ESCRITURA DE DECLARACION JURADA Y AUMENTO DE CAPITAL DE
LA COMPAÑIA CONJUNTO CLINICO NACIONAL CONCLINA C.A.**

CAPITAL ACTUAL SUSCRITO: S/24.278'216.000

AUMENTO DE CAPITAL: S/5.066'503.000

NUEVO CAPITAL: S/29.344'719.000


DI: OCHO

COPIAS

En la ciudad de San Francisco de Quito, capital de la República del Ecuador, hoy cuatro de marzo de mil novecientos noventa y nueve ante mí, doctor Jaime Andrés Acosta Holguín, Notario Vigésimo Octavo del Cantón Quito, comparece la señora Cecilia Barahona de Páez, a nombre y en representación de Conjunto Clínico Nacional CONCLINA C.A., en su calidad de Gerente General y debidamente autorizada por la Junta General de Accionistas, conforme consta de los documentos que se agregan. La compareciente es de nacionalidad ecuatoriana, de estado civil casada, mayor de edad, domiciliada y residente en la ciudad de Quito-Ecuador, legalmente capaz, a quien de conocer doy fe, bien instruida por mí, el Notario, en el objeto y resultados de esta escritura, que a celebrarla procede libre y voluntariamente de acuerdo a la minuta que me presenta, cuyo tenor literal es el siguiente: **SEÑOR NOTARIO:** Solicito a usted Señor Notario se sirva agregar en el registro de escrituras públicas a su cargo, una Declaración Jurada y Aumento de *Capital suscrito dentro del Capital autorizado, de la compañía Conjunto Clínico Nacional CONCLINA C.A., al tenor de las siguientes cláusulas:* **PRIMERA: COMPARECIENTE.-** Comparece a la celebración de esta escritura pública la compañía Conjunto Clínico Nacional CONCLINA C.A.,

representada por su Gerente General, señora Cecilia Barahona de Páez, quien es ecuatoriana, mayor de edad, domiciliada en esta ciudad, hábil para contratar y obligarse, y quien además comparece debidamente autorizada por la Junta General, como se desprende de los documentos adjuntos.- **SEGUNDA: Declaración Jurada.**- Como lo establece la Ley de Compañías en el Artículo ciento setenta y dos reformado por la Ley del Mercado de Valores y la Resolución Numero, noventa y tres punto uno punto uno punto tres punto cero punto doce, del Señor Superintendente de Compañías, publicada en el Registro Oficial Numero doscientos setenta, de siete de Septiembre de mil novecientos noventa y tres, declaro bajo juramento ante usted Señor Notario, que la información constante en el cuadro que se adjunta a esta escritura es verdadera y corresponde a la integración del aumento del capital social de mi representada, el mismo que ha sido aumentado en Cinco mil sesenta y seis millones quinientos tres mil sucres, (S/5.066'503.000) es decir el capital suscrito de la compañía Conjunto Clínico Nacional CONCLINA C.A. asciende a la suma de Veinte y nueve mil trescientos cuarenta y cuatro millones setecientos diecinueve mil sucres.(S/29.344'719.000) En el cuadro adjunto se detallan los montos que suscriben y pagan cada uno de los accionistas en este aumento de capital.- **TERCERA: Habilitantes.**- Se adjunta a la presente escritura los siguientes documentos habilitantes: a) Copia certificada del acta de Junta General Extraordinaria de Accionistas de la Compañía Conjunto Clínico Nacional CONCLINA C.A. celebrada el catorce de julio de mil novecientos noventa y ocho, en la que se resolvió aumentar el capital social de la compañía.- b) Cuadro de integración del aumento de capital suscrito y pagado de la compañía Conjunto Clínico Nacional CONCLINA C.A.; y c) Nombramiento de la señora Cecilia Barahona de Páez, como Gerente General de la Compañía Conjunto Clínico Nacional CONCLINA C.A.- Usted Señor ~~Notario~~ se servirá agregar las demás cláusulas que considere necesarias

para la plena validez y efecto de esta escritura (Hasta aquí la misma que queda elevada a escritura pública con todo el valor legal compareciente la acepta en todas y cada una de sus partes, la misma que está firmada por el doctor Sebastián Pérez Arteta, afiliado al Colegio de Abogados de Quito, bajo el número dos mil trescientos). Para la celebración de la presente escritura se observaron y se cumplieron con todos los requisitos legales del caso; y, leída que le fue a la compareciente por mí el Notario, se ratifica y firma conmigo en unidad de acto, de todo lo cual dos fe.



Cecilia B. de Páez

Cecilia Barahona de Páez
C.I. 1703082065-9

/03.90804.04



Dr. Jaime Andrés Acosta Holguín
Notario Vigésimo Octavo
Cantón Quito

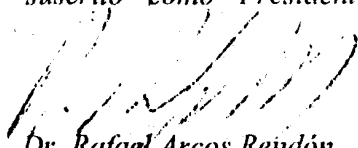
NOMBRAMIENTO

Fecha de otorgamiento: 5 de Junio de 1.998

Señora
Cecilia de Lourdes Barahona Sáenz de Páez
Ciudad.-

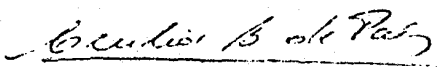
Estimada Sra. Barahona de Páez:

1. El Directorio de la compañía Conjunto Clínico Nacional - CONCLINA C.A. en sesión realizada el día Viernes 29 de Mayo de 1.998, reeligió a usted para el cargo de Gerente General Compañía por un periodo de dos años a partir de esta fecha.
2. La Gerente General ejercerá la representación legal, judicial y extrajudicial de la Compañía y sus facultades constan precisadas en el Artículo 28 de los Estatutos Sociales que están incorporados en la escritura pública de aumento de capital y reformas de estatutos de Conjunto Clínico Nacional - CONCLINA C.A., celebrada en Quito el 30 de Septiembre de 1.982 ante el Notario Décimo Noveno, Doctor Jorge Campos Delgado, e inscrita en el Registro Mercantil el 23 de Noviembre de 1.982, con el No. 1251, Tomo No. 113.
3. La Compañía Conjunto Clínico Nacional - CONCLINA C.A. se constituyó mediante escritura pública otorgada en Quito el 27 de Marzo de 1.979, ante el Notario Doctor Jorge Campos Delgado e inscrita en el Registro Mercantil del Cantón Quito el 8 de Mayo de 1.979.
4. El Directorio autorizó al suscrito como Presidente, para otorgar el presente nombramiento.


Dr. Rafael Arcos Reñón
PRESIDENTE DEL DIRECTORIO

ACEPTACIÓN: Acepto el cargo de Gerente General de la Compañía Conjunto Clínico Nacional - CONCLINA C.A. a partir de esta fecha.

Quito, 5 de Junio de 1.998


Cecilia de Lourdes Barahona Sáenz de Páez
C.I: 170308265-9



Con esta fecha queda inscrito el presente documento bajo el No 40.79 del 129 tomo de los comentarios Tomo 3 - JUL. 1999 Quito a 6 **REGISTRO MERCANTIL**

[Handwritten signature]
REGISTRO MERCANTIL
QUITO



CON: CERTIFICO QUE LA PRESENTE ES FIEL FOTOCOPIA DEL DOCUMENTO QUE ANTECEDE, EL MISMO QUE EN ORIGINAL ME FUE PRESENTADO POR EL INTERESADO EN 1 HOJA (S) UTIL (ES); PARA ESTE EFECTO ACTO SEGUIDO LE DEVOLVI, DESPUES DE HABER CERTIFICADO Una FOTOCOPIA S QUE ENTREGUE AL MISMO; HABIENDO ARCHIVADO UNA IGUAL EN EL PROTOCOLO DE LA NOTARIA VIGESIMO OCTAVA, ACTUALMENTE A MI CARGO; CONFORME LO ORDENA LA LEY.

QUITO A, 4 DE Marzo DE 1 999.

EL NOTARIO

[Large handwritten signature]



Dr. Jaime Andrés Acosta Holguín
Notario Vigésimo Octavo
Cantón Quito

**ACTA DE LA JUNTA GENERAL EXTRAORDINARIA DE ACCIONISTAS DE LA
COMPAÑIA CONJUNTO CLÍNICO NACIONAL - CONCLINA C.A.**

En la ciudad de Quito a los 14 días del mes de Julio de 1.998, en el local de la compañía ubicado en la Avenida Mariana de Jesús y Nicolás Arteta y Calisto de esta ciudad, siendo las 18h25 horas, se reúnen en Junta General Extraordinaria, de conformidad con la convocatoria respectiva publicada en el diario El Comercio de esta ciudad de Quito el día 4 de Julio de 1.998, los accionistas de la compañía Conjunto Clínico Nacional - Conclina C.A., con el objeto de conocer y resolver el asunto constante en la citada convocatoria. Preside esta Junta General el Dr. Rafael Arcos Rendón. Actúa como secretaria de la Junta la Sra. Cecilia B. de Páez, Gerente General de la compañía.

El Presidente solicita a la Secretaria que constate el quórum y ésta declara que se encuentra presente o representado un porcentaje equivalente al 53.21% del capital pagado de la compañía, como consta de la lista de asistentes que se incorpora al expediente de esta acta.

En consecuencia, existiendo el quórum legal suficiente, el señor Presidente declara legalmente instalada la Junta General en sesión extraordinaria, procediéndose a continuación a dar lectura de la convocatoria, la misma que fue publicada el 4 de Julio de 1.998 en el diario El Comercio, y que se transcribe a continuación:

CONVOCATORIA

**A JUNTA GENERAL EXTRAORDINARIA DE ACCIONISTAS DE
CONJUNTO CLÍNICO NACIONAL - CONCLINA C.A.**

De conformidad con lo establecido en las disposiciones legales y estatutarias, se convoca a los señores accionistas y especial e individualmente a los Comisarios, señores Iván Osorio y Fernando Valenzuela, de Conjunto Clínico Nacional CONCLINA C.A., a la JUNTA GENERAL EXTRAORDINARIA DE ACCIONISTAS, que tendrá lugar en el Auditorio del Hospital Metropolitano, Av. Mariana de Jesús y Nicolás Arteta y Calisto de la ciudad de Quito, el día Martes 14 de Julio de 1.998, a las 18h00, con el objeto de conocer y resolver sobre el siguiente asunto:

1. Aumento de capital de la compañía

Dr. Rafael Arcos R,
PRESIDENTE

Cecilia B. de Páez
GERENTE GENERAL

Quito, 3 de Julio de 1.998

La presidencia solicita a la Gerente General, pase a presentar el único punto de la convocatoria.

1. Aumento de capital de la compañía

La Sra. Cecilia B. de Páez, informa que según consta de la escritura pública otorgada ante el Notario Vigésimo Octavo del Cantón Quito, Dr. Jaime Andrés Acosta Holguín, inscrita en el Registro Mercantil el 2 de Julio de 1.998, la compañía aumentó el capital suscrito y pagado de S/. 18.675'536.000 a s/. 24.278'216.000, y se fijó un capital autorizado de S/. 48.000'000.000. Con estos



antecedentes presenta e informa a los accionistas la necesidad de capital de la compañía, debido a los proyectos de expansión que se detallan en los anexos que se anexan, y presenta la siguiente propuesta y reglamento de aumento de capital de la compañía:

- a) Aumentar el capital suscrito de la compañía en hasta S/. 7.360'000.000, mediante la emisión de 7'360.000 acciones de un valor nominal de S/. 1.000 cada acción, de tal forma que el capital suscrito alcance la cifra de hasta S/. 31.638'216.000.
- b) Emitir hasta 7'360.000 nuevas acciones ordinarias y nominativas por un valor nominal de S/. 1.000 cada una.
- c) Fijar el precio de las acciones para los accionistas de la compañía que ejerzan su derecho preferente en S/. 2.000 cada acción de un valor nominal de S/. 1.000
- d) Establecer que el pago del aumento de capital que efectúen los accionistas que ejerzan el derecho preferente sea de contado, o con tarjeta de crédito al momento de la suscripción, que deberá realizarse dentro del plazo para el ejercicio del derecho preferente y hasta el 31 de Agosto de 1.998.
- e) Registrar como reserva en la contabilidad de Conclina C.A. el excedente recibido sobre el valor nominal de las acciones.
- f) Cumplido el plazo para el ejercicio del derecho preferente y si existiere un remanente de acciones no suscritas, ofrecer la opción a terceros a partir del 1ro. de Septiembre de 1.998.
- g) Autorizar al Directorio para que en cualquier momento, fije los términos, forma y condiciones de pago, del aumento de capital suscrito dentro del capital autorizado, y controle y administre el proceso.
- h) Facultar a la administración a elaborar el cuadro de integración una vez determinado el monto al cual se elevaría el capital y autorizarle a negociar las fracciones de acciones, si hubieren.
- i) Autorizar a la Gerente General para que lleve a cabo todas las gestiones necesarias a fin de perfeccionar las presentes resoluciones.
- j) Las cifras antes indicadas estarán sujetas a la revisión de la Superintendencia de Compañías.

El Presidente somete a consideración de la Junta la aprobación de la propuesta de aumento de capital presentada por la Administración.


La Junta General delibera y la aprueba por unanimidad la propuesta de aumento de capital presentada por la administración, dejando constancia de que el Directorio debe

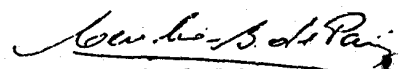
respetar en las decisiones que adopte, el derecho preferente de los accionistas establecido en la Ley, para la suscripción del aumento de capital.

No existiendo otro asunto que tratar y siendo las 19h15, el Presidente deja constancia de que se trató el único punto del Orden del Día y que se incorporan al expediente de esta acta los siguientes documentos:


- a) Convocatoria por la prensa.
- b) Carta de convocatoria a comisarios
- c) Propuesta de Aumento de Capital de la compañía
- d) Lista de Asistentes
- e) Cartas poder.

y declara clausurada la sesión, para constancia de lo cual firman la presente acta el Presidente de la Junta y la Secretaria que certifica.


 Dr. Rafael Arcos Rendón
 PRESIDENTE




 Cecilia B. de Páez
 SECRETARIA


Es fiel copia del original, lo certifico


 Cecilia B. de Páez
 GERENTE GENERAL

ZON: CERTIFICO QUE LA PRESENTE ES FIEL FOTOCOPIA DEL DOCUMENTO QUE ANTECEDE EL MISMO QUE EN ORIGINAL ME FUE PRESENTADO POR EL INTERESADO EN FOJA (S) UTIL (ES) PARA ESTE EFECTO ACTO SEGUIDO LE DEVOLVI, DESPUES DE HABER CERTIFICADO FOTOCOPIA S QUE ENTREGUE AL MISMO, HABIENDO ARCHIVADO UNA IGUAL EN EL PROTOCOLO DE LA NOTARIA VIGESIMO OCTAVA ACTUALMENTE A MI CARGO; CONFORME LO ORDENA LA LEY.
 QUITO A, DE DE 1999.

EL NOTARIO



 Dr. Jaime Andrés Acosta Holguín
 Notario Vigésimo Octavo
 Cantón Quito



APPELLIDOS	NOMBRES	CAPITAL ANTERIOR	AUMENTO DE CAPITAL		NUEVO CAPITAL	PORCENTAJE
			ACCIONES	CAPITAL		
	SA DE CREDITO	6,563,000	1,950	1,950,000	8,513,000	0.03%
2	PARRILLEROS	14,928,000	0	0	14,928,000	0.05%
3	VALDEZ	4,000,000	0	0	4,000,000	0.01%
4	ABAD PALACIOS	7,609,000	2,391	2,391,000	10,000,000	0.03%
5	ASEVEDO MENDOZA	4,000,000	0	0	4,000,000	0.01%
6	ACOSTA MARTINEZ	5,212,000	0	0	5,212,000	0.02%
7	ACOSTA MORALES	2,637,000	791	791,000	3,428,000	0.01%
8	ACURIO PAREDES	0	5,000	5,000,000	5,000,000	0.02%
9	AGRIPINA S.A.	6,563,000	0	0	6,563,000	0.02%
10	AGUILAR MERCHAN	26,203,000	0	0	26,203,000	0.09%
11	AGUILERA BARRAZUETA	6,563,000	0	0	6,563,000	0.02%
12	AGUIRRE	15,694,000	0	0	15,694,000	0.05%
13	AGUIRRE CEVALLOS	1,515,000	0	0	1,515,000	0.01%
14	AGUIRRE ESPINOZA	28,017,000	25,000	25,000,000	53,017,000	0.18%
15	ALBAN SEMANATE	0	7,692	7,692,000	7,692,000	0.03%
16	ALBAN VILLALBA	65,474,000	0	0	65,474,000	0.22%
17	ALCIVAR DE ARROYO	2,637,000	0	0	2,637,000	0.01%
18	ALMEIDA	26,141,000	0	0	26,141,000	0.09%
19	ALMEIDA ALBAN	0	4,167	4,167,000	4,167,000	0.01%
20	ALMEIDA JARAMILLO	23,074,000	0	0	23,074,000	0.08%
21	ALMEIDA M.	7,851,000	2,149	2,149,000	10,000,000	0.03%
22	ALMEIDA NIETO	39,296,000	0	0	39,296,000	0.13%
23	ALOMIA BOLANOS	65,474,000	0	0	65,474,000	0.22%
24	ALTAMIRANO GUERRERO	7,866,000	0	0	7,866,000	0.03%
25	ALTAMIRANO MORA	6,563,000	0	0	6,563,000	0.02%
26	ALVAREZ BAUS	0	15,000	15,000,000	15,000,000	0.05%
27	ALVAREZ BRAVO	0	18,182	18,182,000	18,182,000	0.06%
28	ALVAREZ CHIRIBOGA	0	10,000	10,000,000	10,000,000	0.03%
29	ALVAREZ DROUET	0	20,834	20,834,000	20,834,000	0.07%
30	ALVAREZ FERNANDEZ	5,384,000	0	0	5,384,000	0.02%
31	ALVAREZ RUIZ	0	4,546	4,546,000	4,546,000	0.02%
32	ALVAREZ TORRES	0	6,819	6,819,000	6,819,000	0.02%
33	ALVAREZ VALLADARES	1,327,000	398	398,000	1,725,000	0.01%
34	ALVEAR NARANJO	0	11,539	11,539,000	11,539,000	0.04%
35	ALVIRA ESCOBAR	0	4,000	4,000,000	4,000,000	0.01%
36	AMEDINEC S.A.	2,419,552,000	0	0	2,419,552,000	8.25%
37	ANDA PACHANO	0	23,000	23,000,000	23,000,000	0.08%
38	ANDRADE APUNTE	26,203,000	0	0	26,203,000	0.09%
39	ANDRADE ARIAS	10,533,000	0	0	10,533,000	0.04%
40	ANDRADE CARRERA	0	5,000	5,000,000	5,000,000	0.02%
41	ANDRADE CISNEROS	1,653,000	0	0	1,653,000	0.01%
42	ANDRADE GAGLIARDO	3,901,000	0	0	3,901,000	0.01%
43	ANDRADE NIETO	6,563,000	1,969	1,969,000	8,532,000	0.03%
44	ANDRADE OCAMPO	9,766,000	0	0	9,766,000	0.03%
45	ANDRADE OCHOA	1,327,000	0	0	1,327,000	0.00%
46	ANDRADE ORELLANA	675,000	0	0	675,000	0.00%

	APELLIDOS	NOMBRES	CAPITAL ANTERIOR	AUMENTO DE CAPITAL		NUEVO CAPITAL	PORCENTAJE
				ACCIONES	CAPITAL		
47	ANDRADE ORELLANA	MIGUEL	675,000	0	0	675,000	0.00%
48	ANDRADE ORELLANA	PILAR	675,000	0	0	675,000	0.00%
49	ANDRADE ORELLANA	RAFAEL	675,000	0	0	675,000	0.00%
50	ANDRADE ORELLANA	SUSANA	675,000	0	0	675,000	0.00%
51	ANDRADE ORELLANA	VIOLETA	675,000	0	0	675,000	0.00%
52	ANHALZER (HEREDEROS)	JORGE	22,266,000	0	0	22,266,000	0.08%
53	ANHALZER ANDERSON	CLAUDIA MARIA	0	10,000	10,000,000	10,000,000	0.03%
54	ANHALZER ANDERSON	GABRIELA	0	10,000	10,000,000	10,000,000	0.03%
55	ANHALZER ANDERSON	JORGE IGNACIO	0	10,000	10,000,000	10,000,000	0.03%
56	ANHALZER CUETO	ANDRES	0	10,000	10,000,000	10,000,000	0.03%
57	ANHALZER CUETO	GABRIEL	0	10,000	10,000,000	10,000,000	0.03%
58	ANHALZER CUETO	JOSE JAVIER	0	10,000	10,000,000	10,000,000	0.03%
59	ANVIPA CIA. LTDA.		6,563,000	0	0	6,563,000	0.02%
60	APOLO CASTRO	MARIA JOSE	0	1,000	1,000,000	1,000,000	0.00%
61	APOLO CASTRO	VANESSA	0	1,000	1,000,000	1,000,000	0.00%
62	APOLO GRIJALVA	ANABELLE	0	1,000	1,000,000	1,000,000	0.00%
63	APOLO GRIJALVA	SERGIO ALBERTO	0	1,000	1,000,000	1,000,000	0.00%
64	APOLO GRIJALVA	STEPHANIE	0	1,000	1,000,000	1,000,000	0.00%
65	APOLO KUBES	FERNANDO	0	1,000	1,000,000	1,000,000	0.00%
66	APOLO KUBES	LUIS GERMAN	0	1,000	1,000,000	1,000,000	0.00%
67	APOLO KUBES	MARCELO	0	1,000	1,000,000	1,000,000	0.00%
68	APOLO KUBES	SANTIAGAO	0	1,000	1,000,000	1,000,000	0.00%
69	APOLO MACHUCA	FELIPE	0	1,000	1,000,000	1,000,000	0.00%
70	APOLO TINOCO	LASTENIA	14,828,000	5,172	5,172,000	20,000,000	0.07%
71	APOLO TINOCO	MERCEDES	2,413,000	0	0	2,413,000	0.01%
72	APOLO VALAREZO	VICENTE JAVIER	0	1,000	1,000,000	1,000,000	0.00%
73	APOLO VALAREZO	VIVIANNE	0	1,000	1,000,000	1,000,000	0.00%
74	ARAUJO DE VORBECK	NELLY	6,563,000	7,694	7,694,000	14,257,000	0.05%
75	ARAUJO PINO	JOSE	8,525,000	0	0	8,525,000	0.03%
76	ARBOLEDA TORRES	TERESA LUCIA	0	12,000	12,000,000	12,000,000	0.04%
77	ARCOS RENDON	RAFAEL	13,111,000	5,000	5,000,000	18,111,000	0.06%
78	AREVALO ARROBA	FERNANDO	13,999,000	0	0	13,999,000	0.05%
79	ARGUDO CABRERA	WILSON	9,766,000	2,000	2,000,000	11,766,000	0.04%
80	ARGUELLO ALBAN	JOSE GABRIEL	0	11,539	11,539,000	11,539,000	0.04%
81	ARGUELLO GALEAS	MARIO	0	3,847	3,847,000	3,847,000	0.01%
82	ARGUELLO MONTALVO	CESAR	26,203,000	0	0	26,203,000	0.09%
83	ARIAS COBO	GUALBERTO	26,203,000	0	0	26,203,000	0.09%
84	ARIAS SALAZAR	GUALBERTO	13,111,000	0	0	13,111,000	0.04%
85	ARILDSSEN JACOBSEN	KRISTIAN	0	25,000	25,000,000	25,000,000	0.09%
86	ARIZAGA CUESTA	JOSE EDUARDO	0	9,091	9,091,000	9,091,000	0.03%
87	ARIZAGA ZAMORA	FERNANDO	0	4,546	4,546,000	4,546,000	0.02%
88	ARJONA DE LOPEZ	LAURA	13,111,000	1,500	1,500,000	14,611,000	0.05%
89	ARMAS VENEGAS	VICENTE	26,602,000	0	0	26,602,000	0.09%
90	ARMIJOS HIDALGO	DIEGO	13,111,000	0	0	13,111,000	0.04%
91	ARMIJOS HIDALGO	RAFAEL	39,001,000	0	0	39,001,000	0.13%
92	ARROBA	JOSEFINA	7,162,000	1,000	1,000,000	8,162,000	0.03%



	NOMBRES	CAPITAL ANTERIOR	AUMENTO DE CAPITAL		NUEVO CAPITAL	PORCENTAJE
			ACCIONES	CAPITAL		
93	RAFAEL	2,637,000	0	0	2,637,000	0.01%
94	EDUARDO	10,433,000	2,000	2,000,000	12,433,000	0.04%
95	CARLOS	9,762,000	0	0	9,762,000	0.03%
96	BOLIVAR	14,425,000	0	0	14,425,000	0.05%
97	GENOVIVA	1,327,000	0	0	1,327,000	0.00%
98	FEDERICO	0	40,000	40,000,000	40,000,000	0.14%
99	LINDA	16,979,000	0	0	16,979,000	0.06%
100	PAUL	18,182,000	0	0	18,182,000	0.06%
101	RUBEN	40,964,000	15,000	15,000,000	55,964,000	0.19%
102	JORGE	218,000	0	0	218,000	0.00%
103	GERMAN PATRICIO	0	3,847	3,847,000	3,847,000	0.01%
104	GALO	9,094,000	5,000	5,000,000	14,094,000	0.05%
105	ALBERTO	26,203,000	0	0	26,203,000	0.09%
106	GUSTAVO	75,999,000	25,000	25,000,000	100,999,000	0.34%
107	FELIX ALBERTO	0	15,000	15,000,000	15,000,000	0.05%
108	STANISLAV	0	12,500	12,500,000	12,500,000	0.04%
109	WASHINGTON FRANCIS	0	15,000	15,000,000	15,000,000	0.05%
110	ISAAC	9,587,000	10,000	10,000,000	19,587,000	0.07%
111	BEATRIZ	6,563,000	0	0	6,563,000	0.02%
112	GONZALO	13,111,000	0	0	13,111,000	0.04%
113	CECILIA	94,087,000	0	0	94,087,000	0.32%
114	JOSE	0	20,000	20,000,000	20,000,000	0.07%
115	CARLOS	13,111,000	0	0	13,111,000	0.04%
116	HECTOR	4,738,000	0	0	4,738,000	0.02%
117	HERNAN	52,380,000	0	0	52,380,000	0.18%
118	JULIO ENRIQUE	0	10,000	10,000,000	10,000,000	0.03%
119	JOAQUIN	0	7,693	7,693,000	7,693,000	0.03%
120	ELSIE	26,203,000	0	0	26,203,000	0.09%
121	ROMULO	2,637,000	0	0	2,637,000	0.01%
122	GUSTAVO	157,000	0	0	157,000	0.00%
123	JULIO	0	1,500	1,500,000	1,500,000	0.01%
124	RAFAEL	26,203,000	0	0	26,203,000	0.09%
125	FRANCISCO	7,905,000	2,371	2,371,000	10,276,000	0.04%
126	BERTHA	0	3,847	3,847,000	3,847,000	0.01%
127	JAIME	25,877,000	5,000	5,000,000	30,877,000	0.11%
128	FABIOLA	4,833,000	0	0	4,833,000	0.02%
129	JAIME EDUARDO	1,327,000	0	0	1,327,000	0.00%
130	EFREN	1,327,000	0	0	1,327,000	0.00%
131	LUIS HERNANDO	284,000	0	0	284,000	0.00%
132	FRANCISCO	13,111,000	3,933	3,933,000	17,044,000	0.06%
133	TERESA	2,637,000	0	0	2,637,000	0.01%
134	JACK	13,111,000	0	0	13,111,000	0.04%
135	BENJAMIN	1,345,000	0	0	1,345,000	0.00%
136	HANELORE	5,256,000	0	0	5,256,000	0.02%
137	GUILLERMO	3,264,000	0	0	3,264,000	0.01%
138	GUILLERMO	43,111,000	0	0	13,111,000	0.04%

	APELLIDOS	NOMBRES	CAPITAL ANTERIOR	AUMENTO DE CAPITAL		NUEVO CAPITAL	PORCENTAJE
				ACCIONES	CAPITAL		
139	BOHORQUEZ RIOS	ELISA	0	3,847	3,847,000	3,847,000	0.01%
140	BOLANOS JARA	NESTOR	0	9,091	9,091,000	9,091,000	0.03%
141	BONIFAZ ANDRADE	NEPTALI	10,753,000	10,000	10,000,000	20,753,000	0.07%
142	BONILLA BARCO	AUGUSTO	13,111,000	0	0	13,111,000	0.04%
143	BONILLA LOPEZ	MARCELO	26,203,000	0	0	26,203,000	0.09%
144	BORJA MOREJON	JAIME EDUARDO	0	11,539	11,539,000	11,539,000	0.04%
145	BORRERO	ALFREDO	18,182,000	0	0	18,182,000	0.06%
146	BORRERO MANSFIELD	ANDRES	14,623,000	0	0	14,623,000	0.05%
147	BRACHO ONA	JORGE	16,109,000	0	0	16,109,000	0.05%
148	BRACHO TORRES	JORGE	5,384,000	0	0	5,384,000	0.02%
149	BRANDT TAMAYO	JAQUELINE	0	1,000	1,000,000	1,000,000	0.00%
150	BRAVO RIVERA	MARIO EDUARDO	0	11,540	11,540,000	11,540,000	0.04%
151	BRESCIANI	FRANCO	3,943,000	0	0	3,943,000	0.01%
152	BRITO CIFUENTES	JORGE ENRIQUE	0	4,000	4,000,000	4,000,000	0.01%
153	BRITO CORONEL	ENRIQUE	52,380,000	0	0	52,380,000	0.18%
154	BRITO MARTINEZ	ENRIQUE	13,111,000	0	0	13,111,000	0.04%
155	BRITO MARTINEZ	MONICA	13,111,000	0	0	13,111,000	0.04%
156	BUCHELI TERAN	RUBEN	13,111,000	0	0	13,111,000	0.04%
157	BUENO CHIRIBOGA	RODRIGO	16,384,000	0	0	16,384,000	0.06%
158	BUENO HIDALGO	MARCELO	2,208,000	0	0	2,208,000	0.01%
159	BUENO MARTINEZ	EDUARDO	2,208,000	0	0	2,208,000	0.01%
160	BUENO MARTINEZ	FERNANDO	2,208,000	0	0	2,208,000	0.01%
161	BUENO MARTINEZ	MARCO	2,182,000	655	655,000	2,837,000	0.01%
162	BUENO MARTINEZ	MARTHA	765,000	0	0	765,000	0.00%
163	BUENO MARTINEZ	PATRICIO	2,208,000	662	662,000	2,870,000	0.01%
164	BUITRON HERMOSA	XIMENA	9,177,000	9,177	9,177,000	18,354,000	0.06%
165	BUITRON ONTANEDA	PATRICIO	0	25,000	25,000,000	25,000,000	0.09%
166	BURBANO BOHORQUEZ	MILTON	0	5,000	5,000,000	5,000,000	0.02%
167	BURBANO BURBANO	AQUILES	1,087,000	0	0	1,087,000	0.00%
168	BURBANO BURBANO	CARLOS	1,327,000	0	0	1,327,000	0.00%
169	BURBANO CADENA	LUIS	19,637,000	0	0	19,637,000	0.07%
170	BURBANO DAVILA	LUIS	13,108,000	0	0	13,108,000	0.04%
171	BURBANO IRIGOYEN	CHRISTIAN XAVIER	0	500	500,000	500,000	0.00%
172	BURGOS MONTALVO	LUIS	1,327,000	0	0	1,327,000	0.00%
173	BURNEO BURNEO	VICENTE	0	3,965	3,965,000	3,965,000	0.01%
174	BURNEO CARRION	CARLOS	0	10,000	10,000,000	10,000,000	0.03%
175	BURNEO COBO	MONSERRAT	4,885,000	0	0	4,885,000	0.02%
176	BURNEO EGUIGUREN	PABLO E.	14,425,000	0	0	14,425,000	0.05%
177	BUSTAMANTE	RENE	18,182,000	0	0	18,182,000	0.06%
178	BUSTAMANTE MUNOZ	RENE	0	7,693	7,693,000	7,693,000	0.03%
179	BUSTAMANTE RIOFRIO	FERNANDO	26,203,000	25,000	25,000,000	51,203,000	0.17%
180	BUSTOS DAVILA	FERNANDO	6,563,000	0	0	6,563,000	0.02%
181	CABEZA DE VACA	HERNAN	13,111,000	4,389	4,389,000	17,500,000	0.06%
182	CABEZA DE VACA	VICTORIA	13,111,000	4,000	4,000,000	17,111,000	0.06%
183	CABEZAS	ENRIQUE	236,000	0	0	236,000	0.00%
184	CABEZAS	XAVIER	15,694,000	0	0	15,694,000	0.05%


CATEDRATILLOS	NOMBRES	CAPITAL ANTERIOR	AUMENTO DE CAPITAL		NUEVO CAPITAL	PORCENTAJE
			ACCIONES	CAPITAL		
185	MERA DAVID	39,296,000	5,000	5,000,000	44,296,000	0.15%
186	NERA DE RAQUEL	3,183,000	955	955,000	4,138,000	0.01%
187	BERNARDT GERSON OSWALDO	0	4,000	4,000,000	4,000,000	0.01%
188	DE SAHERRERA MIRIAM	13,111,000	0	0	13,111,000	0.04%
189	GONZALEZ GERMAN OSWALDO	0	4,167	4,167,000	4,167,000	0.01%
190	RODAS TATIANA LORENA	0	4,167	4,167,000	4,167,000	0.01%
191	RODAS VERONICA ALEXANDRA	0	4,167	4,167,000	4,167,000	0.01%
192	CACERES FERNANDEZ PABLO	6,563,000	0	0	6,563,000	0.02%
193	CAICEDO URRESTA LUIS	46,884,000	0	0	46,884,000	0.16%
194	CALDERON DE GUARDERAS ELENA	6,563,000	0	0	6,563,000	0.02%
195	CALDERON ENRIQUEZ RAMIRO	13,111,000	0	0	13,111,000	0.04%
196	CALDERON NORIEGA GONZALO	0	20,834	20,834,000	20,834,000	0.07%
197	CALDERON NUNEZ ROSARIO	2,346,000	0	0	2,346,000	0.01%
198	CALDERON VILLARREAL JULIO	11,182,000	0	0	11,182,000	0.04%
199	CALDERON ZURITA IVAN GONZALO	0	6,250	6,250,000	6,250,000	0.02%
200	CALERO CARVAJAL ELISA	91,654,000	0	0	91,654,000	0.31%
201	CALISTO PABLO	228,000	0	0	228,000	0.00%
202	CAMACHO DE DAVILA ROSA MARIA	0	4,546	4,546,000	4,546,000	0.02%
203	CAMACHO GARRIDO ANDRES ALEJANDRO	0	4,545	4,545,000	4,545,000	0.02%
204	CAMACHO GARRIDO CARLOS DAVID	0	4,545	4,545,000	4,545,000	0.02%
205	CAMACHO NAVARRO DALTON	1,327,000	0	0	1,327,000	0.00%
206	CAMPAÑA APOLO ANDREA	0	1,000	1,000,000	1,000,000	0.00%
207	CAMPAÑA APOLO BELEN	0	2,000	2,000,000	2,000,000	0.01%
208	CAMPAÑA APOLO EDGAR	0	1,000	1,000,000	1,000,000	0.00%
209	CAMPAÑA APOLO ESTER	0	1,000	1,000,000	1,000,000	0.00%
210	CANO JOSE	1,826,000	0	0	1,826,000	0.01%
211	CANO ALVAREZ AMPARO	825,000	0	0	825,000	0.00%
212	CANON GUSTAVO V.	877,000	0	0	877,000	0.00%
213	CARDENAS CORNEJO ELENA	32,740,000	15,000	15,000,000	47,740,000	0.16%
214	CARRERA APRAES FRANCISCO	0	5,000	5,000,000	5,000,000	0.02%
215	CARRERA CUZCO NANCY	2,637,000	0	0	2,637,000	0.01%
216	CARRILLO CRUZ XIMENA	30,363,000	0	0	30,363,000	0.10%
217	CARRILLO DE SALAZAR AMADA	26,203,000	10,000	10,000,000	36,203,000	0.12%
218	CARRILLO MINO FERNANDO	0	90,000	90,000,000	90,000,000	0.31%
219	CARRION EGUIGUREN RODRIGO	7,301,000	0	0	7,301,000	0.02%
220	CARRION VILLACIS MARCO	1,327,000	0	0	1,327,000	0.00%
221	CARTAGENOVA DE BRAVO NELLY	6,563,000	0	0	6,563,000	0.02%
222	CASARES ARANDI INES	6,959,000	0	0	6,959,000	0.02%
223	CASCANTE LOPEZ ABDON BOLIVAR	0	3,847	3,847,000	3,847,000	0.01%
224	CASCANTE LOPEZ GALO	0	3,847	3,847,000	3,847,000	0.01%
225	CASTANEDA VELEZ JULIAN	13,099,000	0	0	13,099,000	0.04%
226	CASTILLO JORGE	12,149,000	0	0	12,149,000	0.04%
227	CASTILLO FLAMIN CARLOS	9,766,000	5,000	5,000,000	14,766,000	0.05%
228	CASTRILLON MERA AIDA	1,327,000	0	0	1,327,000	0.00%
229	CASTRO BURBANO LUZ AMERICA	14,474,000	0	0	14,474,000	0.05%
230	CASTRO PROANO JOSE EDUARDO	0	4,546	4,546,000	4,546,000	0.02%

	APellidos	NOMBRES	CAPITAL ANTERIOR	AUMENTO DE CAPITAL		NUEVO CAPITAL	PORCENTAJE
				ACCIONES	CAPITAL		
231	CASTRO UQUILLAS	EDUARDO	42,295,000	0	0	42,295,000	0.14%
232	CAVINATO	MARIA VICTORIA	0	9,025	9,025,000	9,025,000	0.03%
233	CAZAR ESTRELLA	JAIME	6,563,000	0	0	6,563,000	0.02%
234	CEDENO ESPINEL	LUIS	4,808,000	0	0	4,808,000	0.02%
235	CEPEDA JACOME	NELSON	13,111,000	4,000	4,000,000	17,111,000	0.06%
236	CEPEDA JACOME	TATIANA	13,111,000	4,000	4,000,000	17,111,000	0.06%
237	CEPEDA JACOME	VICTOR HUGO	13,111,000	4,000	4,000,000	17,111,000	0.06%
238	CEVALLOS ARELLANO	EDWIN	13,111,000	0	0	13,111,000	0.04%
239	CEVALLOS JACOME	MARIO RODRIGO	3,183,000	0	0	3,183,000	0.01%
240	CEVALLOS NOBOA	MARCO ANTONIO	3,852,000	0	0	3,852,000	0.01%
241	CEVALLOS SEVILLA	MARCO ALFREDO	0	10,000	10,000,000	10,000,000	0.03%
242	CHAMBERS MATAMOROS	GUSTAVO	6,563,000	0	0	6,563,000	0.02%
243	CHAMORRO DE HEREDIA	AMPARO	4,738,000	0	0	4,738,000	0.02%
244	CHAMORRO TIPAN	MARIA MANUELA	0	2,972	2,972,000	2,972,000	0.01%
245	CHAUVIN FALCONI	MARIA IVONNE	0	9,091	9,091,000	9,091,000	0.03%
246	CHAVEZ CARRERA	GUSTAVO	3,295,000	0	0	3,295,000	0.01%
247	CHAVEZ PINEDA	MIGUEL ANGEL	0	5,000	5,000,000	5,000,000	0.02%
248	CHERRES DE NOBOA	DORIS	13,111,000	0	0	13,111,000	0.04%
249	CHIRIBOGA BLONDET	ERNESTO ENRIQUE	0	15,000	15,000,000	15,000,000	0.05%
250	CHIRIBOGA CALISTO	MIGUEL	0	30,000	30,000,000	30,000,000	0.10%
251	CHIRIBOGA JACOME	EDWIN	1,988,000	0	0	1,988,000	0.01%
252	CHIRIBOGA LEON	ALEJANDRO	17,307,000	0	0	17,307,000	0.06%
253	CHIRIBOGA USCATEGUI	CARLOS	1,534,000	0	0	1,534,000	0.01%
254	CISNEROS	ANA MARIA	9,801,000	0	0	9,801,000	0.03%
255	CISNEROS DONOSO	RODRIGO AMADOR	0	29,746	29,746,000	29,746,000	0.10%
256	CISNEROS MOYA	FERNANDO	13,111,000	7,500	7,500,000	20,611,000	0.07%
257	CLINILAB S.C.C.		13,111,000	0	0	13,111,000	0.04%
258	CLUB DE VIAJES 0049 C. LT		26,203,000	2,500	2,500,000	28,703,000	0.10%
259	COBO	CARLOS MANUEL	52,380,000	0	0	52,380,000	0.18%
260	COBO DE ACOSTA	MARIA	0	18,182	18,182,000	18,182,000	0.06%
261	COBO DE CALERO	ROSA	8,738,000	0	0	8,738,000	0.03%
262	COBO DE DALMAU	INES	8,738,000	0	0	8,738,000	0.03%
263	COBO DE HARO	SUSANA	8,738,000	0	0	8,738,000	0.03%
264	COBOS PROANO	MANUEL ELIAS	0	3,847	3,847,000	3,847,000	0.01%
265	COLOMA DONOSO	JUAN ENRIQUE	0	4,167	4,167,000	4,167,000	0.01%
266	COLOMA ESCOBAR	MARGARITA	0	5,000	5,000,000	5,000,000	0.02%
267	CONGREGACION MISIONERA	ANTONIO Y MARCOS CA	0	50,000	50,000,000	50,000,000	0.17%
268	CONSTANTE	GALO	15,682,000	5,000	5,000,000	20,682,000	0.07%
269	CONSTRUC. Y PROYECTOS C.		65,474,000	0	0	65,474,000	0.22%
270	CONSULTORES DE SEGUROS C.		18,701,000	0	0	18,701,000	0.06%
271	CONTAG S.	STEPHEN	18,182,000	0	0	18,182,000	0.06%
272	CONVERGE S.A.		0	28,750	28,750,000	28,750,000	0.10%
273	CORDOVA CASTRO	ROBERTO	10,085,000	0	0	10,085,000	0.03%
274	CORDOVA DE SANDOVAL	VICTORIA	26,203,000	0	0	26,203,000	0.09%
275	CORDOVA DE VALENCIA	SOLEDAD	5,384,000	0	0	5,384,000	0.02%
276	CORDOVA EGUEZ	SANTIAGO	21,478,000	0	0	21,478,000	0.07%



	NOMBRES	CAPITAL ANTERIOR	AUMENTO DE CAPITAL		NUEVO CAPITAL	PORCENTAJE
			ACCIONES	CAPITAL		
277	GALARZA	23,053,000	0	0	23,053,000	0.08%
277	GALARZA	106,695,000	5,000	5,000,000	111,695,000	0.38%
279	GALARZA	37,041,000	0	0	37,041,000	0.13%
280	GALARZA	12,906,000	0	0	12,906,000	0.04%
281	CORDOVA GUERRON	0	10,000	10,000,000	10,000,000	0.03%
282	CORDOVA MORALES	26,203,000	0	0	26,203,000	0.09%
283	CORDOVA MOSCOSO	13,111,000	0	0	13,111,000	0.04%
284	CORDOVA NARANJO	1,988,000	0	0	1,988,000	0.01%
285	CORDOVA UNDA	2,000,000	0	0	2,000,000	0.01%
286	CORDOVEZ GUERRERO	4,304,000	0	0	4,304,000	0.01%
287	CORDOVEZ PEREZ	0	24,500	24,500,000	24,500,000	0.08%
288	CORNEJO PROANO	6,178,000	0	0	6,178,000	0.02%
289	CORRAL CORDERO	26,203,000	0	0	26,203,000	0.09%
290	CORRAL MORAN	6,390,000	1,500	1,500,000	7,890,000	0.03%
291	CORREA	12,570,000	0	0	12,570,000	0.04%
292	CORREA GUAJALA	0	2,500	2,500,000	2,500,000	0.01%
293	CORTEZ FLORES	24,849,000	0	0	24,849,000	0.08%
294	CORTEZ MUNOZ	9,766,000	0	0	9,766,000	0.03%
295	CORTEZ UQUILLAS	9,647,000	0	0	9,647,000	0.03%
296	COSTA	11,485,000	0	0	11,485,000	0.04%
297	CRESPO DE BAER	3,860,000	250	250,000	4,110,000	0.01%
298	CRUZ CEVALLOS	51,000	0	0	51,000	0.00%
299	CRUZ ESPINOSA	0	4,546	4,546,000	4,546,000	0.02%
300	CRUZ VACA	0	14,000	14,000,000	14,000,000	0.05%
301	CRUZ YEPEZ	540,000	3,500	3,500,000	4,040,000	0.01%
302	CUENCA GIRON	0	12,500	12,500,000	12,500,000	0.04%
303	CUEVA DE JARAMILLO	11,773,000	0	0	11,773,000	0.04%
304	DASSUM MURILLO	13,328,000	0	0	13,328,000	0.05%
305	DASSUM MURILLO	4,448,000	0	0	4,448,000	0.02%
306	DAVALOS BATALLAS	6,361,000	0	0	6,361,000	0.02%
307	DAVALOS CORDERO	0	4,546	4,546,000	4,546,000	0.02%
308	DAVALOS DAVALOS	0	4,550	4,550,000	4,550,000	0.02%
309	DAVALOS FERNANDEZ SALVADR	0	4,167	4,167,000	4,167,000	0.01%
310	DAVALOS GRIJALVA	13,111,000	0	0	13,111,000	0.04%
311	DAVALOS HIDALGO	26,203,000	0	0	26,203,000	0.09%
312	DAVALOS VALDIVIESO	6,096,000	250	250,000	6,346,000	0.02%
313	DAVILA ANDRADE	0	3,847	3,847,000	3,847,000	0.01%
314	DAVILA CAJIAO	2,637,000	0	0	2,637,000	0.01%
315	DAVILA CORDOVEZ	21,991,000	0	0	21,991,000	0.07%
316	DAVILA LEORO	32,740,000	9,822	9,822,000	42,562,000	0.15%
317	DAZA	0	4,546	4,546,000	4,546,000	0.02%
318	DE FRANCISCO GILETTI	1,327,000	0	0	1,327,000	0.00%
319	DE GUZMAN PEREZ	0	11,539	11,539,000	11,539,000	0.04%
320	DE LA TORRE	1,087,000	0	0	1,087,000	0.00%
321	DE LA TORRE GARCES	6,563,000	0	0	6,563,000	0.02%
322	DEL HIERRO CALISTO DE KUI	0	4,546	4,546,000	4,546,000	0.02%

	APELLIDOS	NOMBRES	CAPITAL ANTERIOR	AUMENTO DE CAPITAL		NUEVO CAPITAL	PORCENTAJE
				ACCIONES	CAPITAL		
323	DELGADO REVELO	MANUEL	1,327,000	1,398	1,398,000	2,725,000	0.01%
324	DIAZ BANDA	IVAN	157,000	0	0	157,000	0.00%
325	DIAZ BAUTISTA	RAFAEL AUGUSTO	0	15,000	15,000,000	15,000,000	0.05%
326	DIAZ ESTRELLA	LUIS B.	22,290,000	0	0	22,290,000	0.08%
327	DIAZ PINTO	MARIO	4,000,000	1,200	1,200,000	5,200,000	0.02%
328	DI-CHEM DEL ECUADOR S.A		6,563,000	0	0	6,563,000	0.02%
329	DINERS CLUB DEL ECUADOR S		13,111,000	390,099	390,099,000	403,210,000	1.37%
330	DOMINGUEZ VIVERO	ANTONIO	4,070,000	0	0	4,070,000	0.01%
331	DONOSO CALVO	ANDRES	1,327,000	1,000	1,000,000	2,327,000	0.01%
332	DONOSO CALVO	MARIA PILAR	1,327,000	500	500,000	1,827,000	0.01%
333	DONOSO CALVO	MARIA VICTORIA	1,327,000	500	500,000	1,827,000	0.01%
334	DONOSO CALVO	OCTAVIO JOSE	1,327,000	500	500,000	1,827,000	0.01%
335	DONOSO GAME	JOSE MARIA	0	15,000	15,000,000	15,000,000	0.05%
336	DONOSO URIBE	FERNANDO	4,000,000	0	0	4,000,000	0.01%
337	DONOSO VELASCO	OCTAVIO	3,943,000	1,500	1,500,000	5,443,000	0.02%
338	DOUSDEBES CARVAJAL	JORGE EDUARDO	0	15,000	15,000,000	15,000,000	0.05%
339	DUENAS LUZURIAGA	RODRIGO	13,111,000	0	0	13,111,000	0.04%
340	DUENAS MERA	GONZALO	4,000,000	1,200	1,200,000	5,200,000	0.02%
341	DUQUE FLORES	CRUZ MARTHA	0	4,546	4,546,000	4,546,000	0.02%
342	DUQUE LASCANO	SUSANA MARIANA	0	5,000	5,000,000	5,000,000	0.02%
343	DURAN BAQUERO	MARIO	9,613,000	0	0	9,613,000	0.03%
344	DURANGO RAMIREZ	JAIME	5,256,000	0	0	5,256,000	0.02%
345	EASTMAN LASSO	PATRICIO	1,327,000	0	0	1,327,000	0.00%
346	ECASA ECUAT.DE ARTEFACTOS		13,111,000	3,933	3,933,000	17,044,000	0.06%
347	EHEVERRIA DE ARBOLEDA	CECILIA	0	15,910	15,910,000	15,910,000	0.05%
348	EDITORES INTERNACION S.A.		19,082,000	0	0	19,082,000	0.07%
349	EGAS VAREA	FELIPE	9,094,000	0	0	9,094,000	0.03%
350	EGUIGUREN CHIRIBOGA	JOSE ALFONSO	13,111,000	3,933	3,933,000	17,044,000	0.06%
351	EGUIGUREN LEON	JOSE MARIA	13,111,000	0	0	13,111,000	0.04%
352	EGUIGUREN LEON	LUIS A.	13,111,000	0	0	13,111,000	0.04%
353	EGUIGUREN RIOFRIO	FELIX SANTIAGO	0	20,000	20,000,000	20,000,000	0.07%
354	ELIE	RENE	6,563,000	0	0	6,563,000	0.02%
355	EMPRESA DE TEATROS	Y HOTELES DE QUITO	23,558,000	0	0	23,558,000	0.08%
356	ENDARA ESTRELLA	ADOLFO	19,657,000	0	0	19,657,000	0.07%
357	ERAZO DIAGO	CARLOS ALBERTO	0	5,000	5,000,000	5,000,000	0.02%
358	ERAZO RODRIGUEZ	GLORIA MARGOTH	1,055,000	317	317,000	1,372,000	0.00%
359	ESCOBAR DE MATEUS	CARMEN	0	9,091	9,091,000	9,091,000	0.03%
360	ESCOBAR PALLARES	ERNESTO	0	20,000	20,000,000	20,000,000	0.07%
361	ESCOBAR RIVADENEIRA	MARGARITA	0	15,000	15,000,000	15,000,000	0.05%
362	ESCOBAR RIVADENEIRA	MARIA ISABEL	0	10,000	10,000,000	10,000,000	0.03%
363	ESCOBAR RIVADENEIRA	MERCEDES BEATRIZ	0	10,000	10,000,000	10,000,000	0.03%
364	ESCUDERO	GONZALO	26,203,000	0	0	26,203,000	0.09%
365	ESPINEL BORJA	LOLA ELVIRA	0	11,819	11,819,000	11,819,000	0.04%
366	ESPINEL DE BARAHONA	AURELIA	0	5,000	5,000,000	5,000,000	0.02%
367	ESPINOSA	NICOLAS	6,563,000	0	0	6,563,000	0.02%
368	ESPINOSA DE MALDONADO	XIMENA	5,268,000	0	0	5,268,000	0.02%



	NOMBRES	CAPITAL ANTERIOR	AUMENTO DE CAPITAL		NUEVO CAPITAL	PORCENTAJE
			ACCIONES	CAPITAL		
	NORMAN	10,753,000	0	0	10,753,000	0.04%
	CARLOS ESTEBAN	0	1,031	1,031,000	1,031,000	0.00%
	MARIA VERONICA	0	1,031	1,031,000	1,031,000	0.00%
	NICOLAS JOSE	0	1,031	1,031,000	1,031,000	0.00%
373	JOSE	13,111,000	0	0	13,111,000	0.04%
374	MIGUEL	5,507,000	22,500	22,500,000	28,007,000	0.10%
375	FABIAN	13,111,000	0	0	13,111,000	0.04%
376	SEGUNDO	1,327,000	0	0	1,327,000	0.00%
377	GUILLERMO	6,563,000	2,500	2,500,000	9,063,000	0.03%
378	JORGE	6,820,000	0	0	6,820,000	0.02%
379	ANA	0	13,640	13,640,000	13,640,000	0.05%
380	JONNNY	3,468,000	0	0	3,468,000	0.01%
381	OLGA	28,836,000	0	0	28,836,000	0.10%
382	LUIS	21,033,000	0	0	21,033,000	0.07%
383	RAFAEL	4,167,000	0	0	4,167,000	0.01%
384	MARIA DEL CARMEN	5,319,000	0	0	5,319,000	0.02%
385	MAGDALENA	7,866,000	0	0	7,866,000	0.03%
386	FAUSTO	2,637,000	0	0	2,637,000	0.01%
387	GLADYS	6,563,000	7,210	7,210,000	13,773,000	0.05%
388	MONICA	0	4,000	4,000,000	4,000,000	0.01%
389	JUAN FRANCISCO	0	4,167	4,167,000	4,167,000	0.01%
390	MIRIAM	2,637,000	0	0	2,637,000	0.01%
391	JUAN	4,000,000	1,200	1,200,000	5,200,000	0.02%
392	EDUARDO DR.	2,563,000	0	0	2,563,000	0.01%
393	ENZO	218,000	0	0	218,000	0.00%
394	AMPARO	0	4,546	4,546,000	4,546,000	0.02%
395	FABIAN GUIDO	19,657,000	5,897	5,897,000	25,554,000	0.09%
396	EDUARDO	48,903,000	0	0	48,903,000	0.17%
397	MARIA EUFEMIA	0	3,847	3,847,000	3,847,000	0.01%
398	JUAN JOSE	1,327,000	0	0	1,327,000	0.00%
399	MARCO	4,636,000	0	0	4,636,000	0.02%
400	MARCELO	9,766,000	0	0	9,766,000	0.03%
401	RAUL E.	26,203,000	0	0	26,203,000	0.09%
402	PATRICIA	6,563,000	0	0	6,563,000	0.02%
403	MARIA AMELIA	6,689,000	0	0	6,689,000	0.02%
404	LUIS	0	3,847	3,847,000	3,847,000	0.01%
405	DIANA I.	1,988,000	0	0	1,988,000	0.01%
406	CORAZON	13,111,000	0	0	13,111,000	0.04%
407	JESUS	81,180,000	0	0	81,180,000	0.28%
408		9,963,295,000	0	0	9,963,295,000	33.95%
409		1,424,000	0	0	1,424,000	0.00%
410	AUGUSTO	6,716,000	5,155	5,155,000	11,871,000	0.04%
411	MARIA VIRGINIA	0	5,000	5,000,000	5,000,000	0.02%
412	GREGORIO	6,114,000	0	0	6,114,000	0.02%
413	MIGUEL ALFREDO	0	4,550	4,550,000	4,550,000	0.02%
414	JORGE	32,592,000	0	0	32,592,000	0.11%

	APELLIDOS	NOMBRES	CAPITAL ANTERIOR	AUMENTO DE CAPITAL		NUEVO CAPITAL	PORCENTAJE
				ACCIONES	CAPITAL		
415	GALARZA DONOSO	MARCELO PATRICIO	0	11,539	11,539,000	11,539,000	0.04%
416	GALARZA FREILE	FREDDY RODRIGO	0	11,539	11,539,000	11,539,000	0.04%
417	GALARZA FREILE	VERONICA PATRICIA	0	11,539	11,539,000	11,539,000	0.04%
418	GALARZA MOSCOSO	ROCIO	10,451,000	0	0	10,451,000	0.04%
419	GALARZA VISCAINO	JOSE A.	1,327,000	398	398,000	1,725,000	0.01%
420	GALIANO PAREDES	JORGE	1,327,000	0	0	1,327,000	0.00%
421	GALLARDO GUERRERO	JOSE	2,637,000	0	0	2,637,000	0.01%
422	GALLEGOS	ALFREDO	15,694,000	0	0	15,694,000	0.05%
423	GALLEGOS	HERNAN	15,694,000	10,000	10,000,000	25,694,000	0.09%
424	GANGOTENA GUARDERAS	ARTURO	0	9,090	9,090,000	9,090,000	0.03%
425	GANGOTENA GUARDERAS	MARIA	10,901,000	0	0	10,901,000	0.04%
426	GARCÉS DE BRAVO	MARTHA	1,327,000	500	500,000	1,827,000	0.01%
427	GARCÉS DE MONCAYO	EDNA ALICIA	0	1,500	1,500,000	1,500,000	0.01%
428	GARCÉS GARCÉS	JUAN	71,831,000	0	0	71,831,000	0.24%
429	GARCÉS GUEVARA	DIEGO	2,165,000	0	0	2,165,000	0.01%
430	GARCÉS JACOME	BENJAMIN	0	4,546	4,546,000	4,546,000	0.02%
431	GARCÉS QUIROLA	DIEGO	21,478,000	0	0	21,478,000	0.07%
432	GARCÉS QUIROLA	NELSON	17,826,000	0	0	17,826,000	0.06%
433	GARCÉS VACA	HOMERO	13,111,000	6,889	6,889,000	20,000,000	0.07%
434	GARCÉS VDA. DE GRANDA	ELOISA	3,283,000	0	0	3,283,000	0.01%
435	GARCIA APOLO	ALEX	0	1,000	1,000,000	1,000,000	0.00%
436	GARCIA APOLO	ESTEBAN	0	1,000	1,000,000	1,000,000	0.00%
437	GARCIA APOLO	JUAN FRANCISCO	0	1,000	1,000,000	1,000,000	0.00%
438	GARCIA APOLO	OMAR	0	1,000	1,000,000	1,000,000	0.00%
439	GARCIA CEVALLOS	NELSON	748,000	0	0	748,000	0.00%
440	GARCIA DE STELEY	CONSUELO	675,000	0	0	675,000	0.00%
441	GARCIA DE VELA	MARIA FERNANDA	13,765,000	0	0	13,765,000	0.05%
442	GARCIA JARA	LUIS	3,295,000	0	0	3,295,000	0.01%
443	GARCIA MATA	BAYARDO	39,296,000	0	0	39,296,000	0.13%
444	GARCIA ROMOLEROUX	ANDRES	1,988,000	0	0	1,988,000	0.01%
445	GARCIA ROMOLEROUX	PILAR	1,988,000	0	0	1,988,000	0.01%
446	GARCIA ROMOLEROUX	RODRIGO	1,988,000	0	0	1,988,000	0.01%
447	GARCIA RUIZ	ESMERALDA	0	4,000	4,000,000	4,000,000	0.01%
448	GARRIDO DE CAMACHO	FANNY YOLANDA	0	4,545	4,545,000	4,545,000	0.02%
449	GAVILANEZ NUNEZ	JOSE	0	1,750	1,750,000	1,750,000	0.01%
450	GOMEZ DE LA TORRE RUIZ	MARIO	0	4,546	4,546,000	4,546,000	0.02%
451	GOMEZ GUERRERO	CONSTANZA MAGDALEN	0	4,546	4,546,000	4,546,000	0.02%
452	GONZALEZ	RAUL	4,558,000	1,367	1,367,000	5,925,000	0.02%
453	GONZALEZ CABRERA	MARCO TULIO	2,016,000	604	604,000	2,620,000	0.01%
454	GONZALEZ CABRERA	OSWALDO	6,563,000	0	0	6,563,000	0.02%
455	GORDILLO TOBAR	LUCIA	6,545,000	0	0	6,545,000	0.02%
456	GRANDA CENTENO	ANTONIO -HEREDEROS	0	1,969	1,969,000	1,969,000	0.01%
457	GRANDA FOSTER	CARLA ANTONIA	820,000	0	0	820,000	0.00%
458	GRANDA GARCÉS	EDUARDO ANTONIO	820,000	20,000	20,000,000	20,820,000	0.07%
459	GRANDA GARCÉS	ELENA SUSANA	820,000	0	0	820,000	0.00%
460	GRANDA LEON	SOLEDAD	820,000	0	0	820,000	0.00%

APELLIDOS	NOMBRES	CAPITAL ANTERIOR	AUMENTO DE CAPITAL		NUEVO CAPITAL	PORCENTAJE	
			ACCIONES	CAPITAL			
466	GUANJA MENA	LUIS	52,909,000	0	0	52,909,000	0.18%
		ANITA	2,637,000	0	0	2,637,000	0.01%
		HUGO ALFREDO	0	4,546	4,546,000	4,546,000	0.02%
		MARIA MAGADALENA	10,978,000	0	0	10,978,000	0.04%
		JUAN CARLOS	23,577,000	0	0	23,577,000	0.08%
		PEDRO JOSE	10,486,000	5,000	5,000,000	15,486,000	0.05%
467	GUARDERAS CALDERON	SEBASTIAN	6,563,000	0	0	6,563,000	0.02%
468	GUARDERAS CHIRIBOGA	CARLOS	2,637,000	10,000	10,000,000	12,637,000	0.04%
469	GUARDERAS CROVELLA	JAVIER	13,111,000	0	0	13,111,000	0.04%
470	GUARDERAS DE ESPINOSA	CRISTINA	17,033,000	0	0	17,033,000	0.06%
471	GUARDERAS DE ESPINOSA	GENOVEVA	13,111,000	0	0	13,111,000	0.04%
472	GUARDERAS DE GONZALEZ	PAULINA	13,111,000	7,500	7,500,000	20,611,000	0.07%
473	GUERRA CABEZAS	CARLOS FABIAN	0	5,000	5,000,000	5,000,000	0.02%
474	GUERRA GONZALEZ	AUGUSTO	10,141,000	3,042	3,042,000	13,183,000	0.04%
475	GUERRA GONZALEZ	LUIS	3,183,000	955	955,000	4,138,000	0.01%
476	GUERRA HOYOS	LEONARDO	0	20,000	20,000,000	20,000,000	0.07%
477	GUERRA ONTANEDA	JORGE	0	14,182	14,182,000	14,182,000	0.05%
478	GUERRA RICAURTE	JOSE GUILLERMO	26,203,000	0	0	26,203,000	0.09%
479	GUERRA ROJAS	ROSA ELENA	0	5,770	5,770,000	5,770,000	0.02%
480	GUERRA SARMIENTO	LUIS	20,715,000	10,000	10,000,000	30,715,000	0.10%
481	GUERRERO BARBA	CARLOS	9,172,000	2,796	2,796,000	11,968,000	0.04%
482	GUERRERO CEVALLOS	PABLO P.	6,563,000	0	0	6,563,000	0.02%
483	GUERRERO DURAN	IVAN	39,296,000	0	0	39,296,000	0.13%
484	GUERRERO SALGADO	GLORIA C.	1,988,000	250	250,000	2,238,000	0.01%
485	GUERRERO VICUNA	ROMULO	6,551,000	2,200	2,200,000	8,751,000	0.03%
486	GUERRERO VILLAGOMEZ	CESAR	10,918,000	0	0	10,918,000	0.04%
487	GUERRON V.	FERNANDO	1,327,000	0	0	1,327,000	0.00%
488	GUEVARA FONSECA	SUSANA	1,327,000	400	400,000	1,727,000	0.01%
489	GUEVARA TINOCO	GERMAN	1,327,000	0	0	1,327,000	0.00%
490	GUILLEN RICAURTE	M. GIOVANNA	3,943,000	0	0	3,943,000	0.01%
491	GUZMAN DAVILA	VIRGINIA	0	3,847	3,847,000	3,847,000	0.01%
492	HARB C.	CRISTINA	730,000	0	0	730,000	0.00%
493	HARO AGUIRRE	MARIA DE LOURDES	0	4,467	4,467,000	4,467,000	0.02%
494	HERDOIZA COBO	HECTOR	41,903,000	0	0	41,903,000	0.14%
495	HERDOIZA COBO	JAIME	66,493,000	23,507	23,507,000	90,000,000	0.31%
496	HERDOIZA VASCONEZ	MARCO	52,380,000	7,500	7,500,000	59,880,000	0.20%
497	HEREDIA RIVERA	CARLOS	21,478,000	0	0	21,478,000	0.07%
498	HERMIDA	ENRIQUE	15,913,000	0	0	15,913,000	0.05%
499	HERNANDEZ DE DE LA TORRE	DIGNA	14,425,000	0	0	14,425,000	0.05%
500	HERNANDEZ GALVEZ	MARTHA	6,859,000	0	0	6,859,000	0.02%
501	HERNANDEZ HIDALGO	ALICIA	3,231,000	0	0	3,231,000	0.01%
502	HERRERA	GALO	4,899,000	500	500,000	5,399,000	0.02%
503	HERRERA GONZALEZ	TERESA	0	1,500	1,500,000	1,500,000	0.01%
504	HERRERA HERRERA	MONICA PATRICIA	0	3,847	3,847,000	3,847,000	0.01%
505	HIDALGO	ROSA	0	4,000	4,000,000	4,000,000	0.01%
506	HIDALGO BORJA	GALO	26,203,000	1,000	1,000,000	27,203,000	0.09%


	APELLIDOS	NOMBRES	CAPITAL ANTERIOR	AUMENTO DE CAPITAL		NUEVO CAPITAL	PORCENTAJE
				ACCIONES	CAPITAL		
507	HIDALGO GUTIERREZ	MELVA LUCIA	0	15,000	15,000,000	15,000,000	0.05%
508	HIDALGO JARAMILLO	IVAN	26,203,000	0	0	26,203,000	0.09%
509	HIDROBO CUEVA	ENRIQUE	26,155,000	0	0	26,155,000	0.09%
510	HIDROBO FERNANDEZ	ALFONSO R.	1,988,000	0	0	1,988,000	0.01%
511	HOLGUIN COLINA	HUMBERTO	48,046,000	0	0	48,046,000	0.16%
512	HOLGUIN RIOFRIO	FERNANDO	26,203,000	0	0	26,203,000	0.09%
513	HOLGUIN VASCONEZ	CARLOS	2,637,000	0	0	2,637,000	0.01%
514	HORRA ALVAREZ	MANUEL	13,111,000	0	0	13,111,000	0.04%
515	HURTADO LARREA	ESTEBAN	4,570,000	0	0	4,570,000	0.02%
516	IMECANIC ING. MECANICA C.		19,657,000	0	0	19,657,000	0.07%
517	INDUSTRIAL EMBOTELLADORA	QUITO	26,203,000	0	0	26,203,000	0.09%
518	INGECIA		13,111,000	0	0	13,111,000	0.04%
519	INMOBILIARIA BURCO		13,111,000	0	0	13,111,000	0.04%
520	INMOBILIARIA LILIANA S.A.		15,727,000	8,000	8,000,000	23,727,000	0.08%
521	INSTITUTIO DE MISIONEROS	REDENTORISTAS EN EL	0	36,625	36,625,000	36,625,000	0.12%
522	IRIGOYEN	MARTHA	9,094,000	0	0	9,094,000	0.03%
523	ISCH	ROBERTO	21,997,000	0	0	21,997,000	0.07%
524	ITURRALDE GUERRERO	FERNANDO	3,807,000	1,142	1,142,000	4,949,000	0.02%
525	IZA DE ARELLANO	ORFA	1,327,000	0	0	1,327,000	0.00%
526	IZURIETA MORABOWEN	GUILLERMO	39,296,000	0	0	39,296,000	0.13%
527	IZURIETA MORABOWEN	RAUL	26,203,000	7,861	7,861,000	34,064,000	0.12%
528	IZURIETA MORABOWEN	RICARDO	52,380,000	0	0	52,380,000	0.18%
529	IZURIETA RAMOS	HERNAN	5,201,000	0	0	5,201,000	0.02%
530	JACOME DE CEPEDA	EUGENIA	13,111,000	4,000	4,000,000	17,111,000	0.06%
531	JARA MONCAYO	JORGE	0	7,000	7,000,000	7,000,000	0.02%
532	JARA ORELLANA	LILIA MAGDALENA	0	10,000	10,000,000	10,000,000	0.03%
533	JARA ORELLANA	NICOLAS E.	42,935,000	7,500	7,500,000	50,435,000	0.17%
534	JARAMILLO ALMEIDA	ALFONSO	0	22,727	22,727,000	22,727,000	0.08%
535	JARAMILLO ARGUELLO	ALFREDO	65,474,000	10,000	10,000,000	75,474,000	0.26%
536	JARAMILLO ARGUELLO	JORGE	52,380,000	0	0	52,380,000	0.18%
537	JARAMILLO ARGUELLO	VINICIO	103,211,000	0	0	103,211,000	0.35%
538	JARAMILLO CEPEDA	JAIME	0	4,546	4,546,000	4,546,000	0.02%
539	JARAMILLO DAVALOS	GUILLERMO	5,384,000	0	0	5,384,000	0.02%
540	JARAMILLO DE HIDALGO	MARGARITA	52,380,000	0	0	52,380,000	0.18%
541	JARAMILLO DE HIDALGO	MELBA	13,111,000	5,000	5,000,000	18,111,000	0.06%
542	JARAMILLO DE LUBENSKY	MARIA	152,605,000	0	0	152,605,000	0.52%
543	JARAMILLO DE MOSCOSO	ROCIO	30,549,000	0	0	30,549,000	0.10%
544	JARAMILLO GIACOMETTI	PATRICIO	4,323,000	0	0	4,323,000	0.01%
545	JARAMILLO HIDALGO	GERARDO	13,111,000	0	0	13,111,000	0.04%
546	JARAMILLO HINOJOSA	JAIME FERNANDO	0	8,120	8,120,000	8,120,000	0.03%
547	JARAMILLO TERAN	FABIAN	6,563,000	0	0	6,563,000	0.02%
548	JARAMILLO TERAN	LORENA	26,203,000	0	0	26,203,000	0.09%
549	JARAMILLO VINUEZA	JORGE H.	13,111,000	0	0	13,111,000	0.04%
550	JARRIN HERRERA	CELSO	26,203,000	0	0	26,203,000	0.09%
551	JATIVA	LUIS ANIBAL	1,327,000	1,673	1,673,000	3,000,000	0.01%
552	JATIVA NARANJO	HUGO	4,785,000	4,167	4,167,000	8,952,000	0.03%

	NOMBRES	CAPITAL ANTERIOR	AUMENTO DE CAPITAL		NUEVO CAPITAL	PORCENTAJE
			ACCIONES	CAPITAL		
553	RAUL	10,909,000	0	0	10,909,000	0.04%
554	BERTA	6,563,000	0	0	6,563,000	0.02%
555	FRANCISCO	7,851,000	2,000	2,000,000	9,851,000	0.03%
556	ALFREDO	9,766,000	2,000	2,000,000	11,766,000	0.04%
557	LUPE	0	3,847	3,847,000	3,847,000	0.01%
558	LUIS F.	9,172,000	0	0	9,172,000	0.03%
559	ELINA	78,439,000	0	0	78,439,000	0.27%
560	KAROLYS MALDONADO	18,243,000	0	0	18,243,000	0.06%
561	KAROLYS MARTINEZ	32,740,000	15,000	15,000,000	47,740,000	0.16%
562	HARRY	19,657,000	0	0	19,657,000	0.07%
563	TATIANA	0	9,100	9,100,000	9,100,000	0.03%
564	GUIDO	6,563,000	0	0	6,563,000	0.02%
565	ALBERTO	0	4,546	4,546,000	4,546,000	0.02%
566	LIVINOV	4,808,000	0	0	4,808,000	0.02%
567	SUSANA	6,361,000	0	0	6,361,000	0.02%
568	MONICA	9,307,000	2,792	2,792,000	12,099,000	0.04%
569	AZUCENA	45,836,000	0	0	45,836,000	0.16%
570	DELIA	13,111,000	1,000	1,000,000	14,111,000	0.05%
571	OLIMPIA	2,411,000	0	0	2,411,000	0.01%
572	LUIS EDUARDO	0	15,000	15,000,000	15,000,000	0.05%
573	CARLOS	15,694,000	0	0	15,694,000	0.05%
574	MARIO	29,365,000	0	0	29,365,000	0.10%
575	CARMEN	2,500,000	0	0	2,500,000	0.01%
576	JOSE FELIX	1,988,000	0	0	1,988,000	0.01%
577	DIEGO	7,310,000	0	0	7,310,000	0.02%
578	MARIA TERESA	33,214,000	2,500	2,500,000	35,714,000	0.12%
579	ALFREDO B.	15,694,000	0	0	15,694,000	0.05%
580	CARLOS	14,431,000	0	0	14,431,000	0.05%
581	ISABEL	2,637,000	791	791,000	3,428,000	0.01%
582	JUAN ENRIQUE	861,000	0	0	861,000	0.00%
583	MIGUEL ANGEL	3,379,000	0	0	3,379,000	0.01%
584	JORGE ENRIQUE	0	36,365	36,365,000	36,365,000	0.12%
585	JUAN RICARDO	0	4,167	4,167,000	4,167,000	0.01%
586	MAURICIO	26,203,000	0	0	26,203,000	0.09%
587	MONIQUE	1,000,000	0	0	1,000,000	0.00%
588	FLERIDA	7,801,000	2,340	2,340,000	10,141,000	0.03%
589	GEOVANNA	1,327,000	0	0	1,327,000	0.00%
590	PEDRO	1,327,000	0	0	1,327,000	0.00%
591	VALERIA	1,327,000	0	0	1,327,000	0.00%
592	JORGE LUIS	6,563,000	0	0	6,563,000	0.02%
593	MARCELO	13,111,000	3,933	3,933,000	17,044,000	0.06%
594	LUIS	5,201,000	0	0	5,201,000	0.02%
595	GHELMA	1,327,000	0	0	1,327,000	0.00%
596	VERONICA	0	1,000	1,000,000	1,000,000	0.00%
597	JOSE	1,373,000	0	0	1,373,000	0.00%
598	RAQUEL	4,987,000	0	0	4,987,000	0.02%

	APELLIDOS	NOMBRES	CAPITAL ANTERIOR	AUMENTO DE CAPITAL		NUEVO CAPITAL	PORCENTAJE
				ACCIONES	CAPITAL		
599	LOPEZ VASCONEZ	FRANCISCO	130,925,000	0	0	130,925,000	0.45%
600	LOPEZ VINUEZA	MIGUEL ANGEL	5,256,000	0	0	5,256,000	0.02%
601	LOZA JARAMILLO	EDGAR	1,932,000	0	0	1,932,000	0.01%
602	LUCACCINE	LUIGINA	868,000	0	0	868,000	0.00%
603	LUDENA LEON	TARQUINO NAPOLEON	0	3,847	3,847,000	3,847,000	0.01%
604	LUPERA ALMEIDA	DALINDA	250,000	0	0	250,000	0.00%
605	LUPERA ALMEIDA	OLMEDO	8,293,000	2,488	2,488,000	10,781,000	0.04%
606	LUPERA DE MOLINA	MIRYAM	6,274,000	0	0	6,274,000	0.02%
607	LUPERA ROMERO	ROSA MERCEDES	4,920,000	0	0	4,920,000	0.02%
608	LUPERA ZURITA	HUGO	26,203,000	0	0	26,203,000	0.09%
609	LUZURIAGA CISNEROS	CARLOS	3,136,000	0	0	3,136,000	0.01%
610	MADERA G	CARLOS	1,327,000	0	0	1,327,000	0.00%
611	MADRID PEREZ	FREDDY MAURICIO	0	11,250	11,250,000	11,250,000	0.04%
612	MAFLA BUSTAMANTE	PATRICIO	4,000,000	1,200	1,200,000	5,200,000	0.02%
613	MALDONADO	RAMIRO	15,694,000	0	0	15,694,000	0.05%
614	MALDONADO BENITES	ANA LUCIA	0	500	500,000	500,000	0.00%
615	MALDONADO DE PAREDES	CECILIA	28,814,000	0	0	28,814,000	0.10%
616	MALDONADO MEJIA	AUGUSTO	26,203,000	0	0	26,203,000	0.09%
617	MALDONADO MINO	PATRICIO	26,203,000	0	0	26,203,000	0.09%
618	MALDONADO PALACIOS	CESAR ENRIQUE	0	8,644	8,644,000	8,644,000	0.03%
619	MALDONADO PAREDES	FAUSO ANIBAL	0	3,847	3,847,000	3,847,000	0.01%
620	MALDONADO VASCONEZ	PATRICIO	10,753,000	0	0	10,753,000	0.04%
621	MALO BORRERO	LEONARDO	4,541,000	150,000	150,000,000	154,541,000	0.53%
622	MALO TORRES	FEDERICO	0	12,500	12,500,000	12,500,000	0.04%
623	MANCERO BUCHELI	JOSE	9,766,000	1,500	1,500,000	11,266,000	0.04%
624	MANCERO DIAZ	LUIS	540,000	0	0	540,000	0.00%
625	MANSFIELD FERNANDEZ SALVA	NANCY	26,240,000	0	0	26,240,000	0.09%
626	MANTILLA	AMPARO	0	1,000	1,000,000	1,000,000	0.00%
627	MANTILLA ANDERSON	JAIME	3,295,000	0	0	3,295,000	0.01%
628	MANTILLA ANDERSON	LUIS	6,698,000	0	0	6,698,000	0.02%
629	MANTILLA C.	GONZALO	26,203,000	3,797	3,797,000	30,000,000	0.10%
630	MANTILLA DAVILA	SILVIA	0	4,546	4,546,000	4,546,000	0.02%
631	MANTILLA MORENO	HOOVER ERNESTO	0	22,728	22,728,000	22,728,000	0.08%
632	MANZANO MANZANO	RUBEN	26,203,000	0	0	26,203,000	0.09%
633	MANZANO ONA	LUIS ANIBAL	1,129,000	0	0	1,129,000	0.00%
634	MANZANO ONA	MARCO	1,508,000	803	803,000	2,311,000	0.01%
635	MARINO MEDINA	MARGARITA	284,000	0	0	284,000	0.00%
636	MARQUEZ GARCIA	MARIA TERESA	97,322,000	0	0	97,322,000	0.33%
637	MARTINEZ	LUIS	11,815,000	0	0	11,815,000	0.04%
638	MARTINEZ COBO	LUIS ERNESTO	0	102,025	102,025,000	102,025,000	0.35%
639	MARTINEZ ESPINOSA	GERARDO	6,563,000	0	0	6,563,000	0.02%
640	MARTINEZ FLORES	JOSE IGNACIO	0	5,000	5,000,000	5,000,000	0.02%
641	MARTINEZ FLORES	JUAN ANDRES	0	5,000	5,000,000	5,000,000	0.02%
642	MARTINEZ JARA	JAIME	11,841,000	0	0	11,841,000	0.04%
643	MARTINEZ ROSERO	ATAHUALPA	0	3,846	3,846,000	3,846,000	0.01%
644	MARULANDA HERNANDEZ	MA. INES	1,988,000	0	0	1,988,000	0.01%

APELLIDOS	NOMBRES	CAPITAL ANTERIOR	AUMENTO DE CAPITAL		NUEVO CAPITAL	PORCENTAJE	
			ACCIONES	CAPITAL			
645	MARIN	MARISOL	4,773,000	0	0	4,773,000	0.02%
646	MARIN	FERNANDO	52,380,000	0	0	52,380,000	0.18%
647	MARIN	BORIS	8,543,000	2,563	2,563,000	11,106,000	0.04%
648	MARIN	MANUEL RODRIGO	6,563,000	0	0	6,563,000	0.02%
649	MARIN	LUIS	0	13,000	13,000,000	13,000,000	0.04%
650	MARIN	PEDRO	3,807,000	0	0	3,807,000	0.01%
651	MARIN	MARIA	6,563,000	0	0	6,563,000	0.02%
652	MARIN	ANTONIO	26,203,000	0	0	26,203,000	0.09%
653	MARIN	LEONARDO	0	22,728	22,728,000	22,728,000	0.08%
654	MARIN	SERGIO	1,557,000	0	0	1,557,000	0.01%
655	MARIN	LUCRECIA	26,203,000	0	0	26,203,000	0.09%
656	MARIN	MARIA	6,563,000	0	0	6,563,000	0.02%
657	MARIN	MARIO ENRIQUE	18,390,000	0	0	18,390,000	0.06%
658	MARIN	FERNANDO	13,111,000	0	0	13,111,000	0.04%
659	MARIN	SEBASTIAN	0	3,847	3,847,000	3,847,000	0.01%
660	MARIN	ROBERTO	9,544,000	5,456	5,456,000	15,000,000	0.05%
661	MARIN	CARLOS	5,256,000	0	0	5,256,000	0.02%
662	MARIN	MARCELO	6,563,000	0	0	6,563,000	0.02%
663	MARIN	JULIO	7,851,000	0	0	7,851,000	0.03%
664	MARIN	MICROSOFT C. LTDA	9,054,000	0	0	9,054,000	0.03%
665	MARIN	JORGE	6,382,000	2,500	2,500,000	8,882,000	0.03%
666	MARIN	GUSTAVO	228,000	0	0	228,000	0.00%
667	MARIN	MARIA AUGUSTA	2,790,000	0	0	2,790,000	0.01%
668	MARIN	FABIAN	31,692,000	0	0	31,692,000	0.11%
669	MARIN	ALVARO SANTIAGO	26,203,000	5,000	5,000,000	31,203,000	0.11%
670	MARIN	SUSANA	15,194,000	15,000	15,000,000	30,194,000	0.10%
671	MARIN	ROBERTO ANIBAL	1,653,000	0	0	1,653,000	0.01%
672	MARIN	GERMANIA	6,563,000	0	0	6,563,000	0.02%
673	MARIN	CHRISTIAN	0	3,993	3,993,000	3,993,000	0.01%
674	MARIN	DIANA	0	3,996	3,996,000	3,996,000	0.01%
675	MARIN	JUAN SEBASTIAN	0	3,993	3,993,000	3,993,000	0.01%
676	MARIN	ISABEL	0	3,993	3,993,000	3,993,000	0.01%
677	MARIN	JUAN	26,203,000	0	0	26,203,000	0.09%
678	MARIN	MOLINOS LA UNION S.A	13,111,000	3,974	3,974,000	17,085,000	0.06%
679	MARIN	ELIAS	13,075,000	0	0	13,075,000	0.04%
680	MARIN	FAUSTO	13,111,000	0	0	13,111,000	0.04%
681	MARIN	ROBERTO	5,271,000	5,428	5,428,000	10,699,000	0.04%
682	MARIN	GUSTAVO	12,145,000	0	0	12,145,000	0.04%
683	MARIN	ROSARIO	4,198,000	0	0	4,198,000	0.01%
684	MARIN	BYRON	65,474,000	0	0	65,474,000	0.22%
685	MARIN	MAGDALENA	1,040,000	3,287	3,287,000	4,327,000	0.01%
686	MARIN	ALICIA	13,111,000	0	0	13,111,000	0.04%
687	MARIN	NELSON	1,436,000	10,000	10,000,000	11,436,000	0.04%
688	MARIN	MARGARITA	7,486,000	0	0	7,486,000	0.03%
689	MARIN	RAMIRO	39,296,000	0	0	39,296,000	0.13%
690	MARIN	ROBERTO	8,024,000	5,000	5,000,000	13,024,000	0.04%

	APellidos	NOMBRES	CAPITAL ANTERIOR	AUMENTO DE CAPITAL		NUEVO CAPITAL	PORCENTAJE
				ACCIONES	CAPITAL		
691	MONTENEGRO TORRES	FERNANDO	26,203,000	0	0	26,203,000	0.09%
692	MONTESDEOCA	MERCEDES	15,694,000	0	0	15,694,000	0.05%
693	MORA QUINTANA	MARCELO	0	13,125	13,125,000	13,125,000	0.04%
694	MORABOWEN	MARCELO	1,327,000	0	0	1,327,000	0.00%
695	MORALES DE BUSTAMANTE	GRACIELA	1,068,000	0	0	1,068,000	0.00%
696	MORALES VACA	MARTHA	0	4,600	4,600,000	4,600,000	0.02%
697	MORDASINI GAUTIER	PIERRE	13,111,000	1,250	1,250,000	14,361,000	0.05%
698	MOREANO BARRAGAN	CARLOS	26,203,000	0	0	26,203,000	0.09%
699	MOREANO BARRAGAN	ELSIE PAULINA	26,203,000	25,000	25,000,000	51,203,000	0.17%
700	MOREANO BARRAGAN	MARIA	13,111,000	0	0	13,111,000	0.04%
701	MOREANO DAVILA	MARCELO	26,203,000	0	0	26,203,000	0.09%
702	MOREIRA RODRIGUEZ	ULBIO	9,563,000	0	0	9,563,000	0.03%
703	MORENO	ALFONSO	12,462,000	0	0	12,462,000	0.04%
704	MORENO AGUILAR	JAIME	6,525,000	0	0	6,525,000	0.02%
705	MORENO FIERRO	LENIN	5,721,000	1,750	1,750,000	7,471,000	0.03%
706	MORETA DUQUE	GERMANIA	6,974,000	0	0	6,974,000	0.02%
707	MOSCOSO	JUAN FERNANDO	12,913,000	0	0	12,913,000	0.04%
708	MOSCOSO JARAMILLO	MARIA B.	6,361,000	0	0	6,361,000	0.02%
709	MOSCOSO JARAMILLO	VERONICA	6,361,000	0	0	6,361,000	0.02%
710	MOSCOSO SERRANO	FERNANDO	6,545,000	0	0	6,545,000	0.02%
711	MOSCOSO VALENZUELA	BLASCO IGNACIO	0	9,602	9,602,000	9,602,000	0.03%
712	MOSCOSO VEINTIMILLA	ESTEBAN	23,841,000	0	0	23,841,000	0.08%
713	MOSQUERA	NELSON	7,379,000	0	0	7,379,000	0.03%
714	MOSQUERA ALVAREZ	MARIA ELENA	1,190,000	0	0	1,190,000	0.00%
715	MOSQUERA FERRI	LENIN	9,094,000	0	0	9,094,000	0.03%
716	MOSS HOWARD	RICHARD	0	25,000	25,000,000	25,000,000	0.09%
717	MOYA DURANGO	RAMON	25,538,000	0	0	25,538,000	0.09%
718	MOYA SAENZ	GONZALO	688,000	0	0	688,000	0.00%
719	MOYANO AGUILAR	JAIME	23,932,000	0	0	23,932,000	0.08%
720	MOYANO MERINO	MARCO	26,203,000	5,000	5,000,000	31,203,000	0.11%
721	MUIRRAGUI MAGGI	ALDO	12,087,000	0	0	12,087,000	0.04%
722	MUNOZ	GLORIA L.	868,000	0	0	868,000	0.00%
723	MUNOZ AGUINAGA	CESAR	67,664,000	0	0	67,664,000	0.23%
724	MUNOZ DE LOPEZ	PAQUITA	27,263,000	0	0	27,263,000	0.09%
725	MUNOZ MINO	ALVARO FERNANDO	4,636,000	1,000	1,000,000	5,636,000	0.02%
726	MUNOZ MINO	ESTEBAN	3,834,000	2,500	2,500,000	6,334,000	0.02%
727	MUNOZ MUNOZ	CESAR EDUARDO	9,908,000	0	0	9,908,000	0.03%
728	MUNOZ TERAN	OSWALDO	1,327,000	1,173	1,173,000	2,500,000	0.01%
729	MUNOZ VALLEJO	MANUEL OLMEDO	0	4,546	4,546,000	4,546,000	0.02%
730	MURILLO DE DASSUM	CUMANDA	4,150,000	0	0	4,150,000	0.01%
731	NAJERA	CARLOS HUMBERTO	65,474,000	0	0	65,474,000	0.22%
732	NARANJO ESTRELLA	ALFREDO	21,478,000	4,546	4,546,000	26,024,000	0.09%
733	NARANJO PAZ Y MINO	ANTONIO	6,563,000	0	0	6,563,000	0.02%
734	NARANJO PAZ Y MINO	EUGENIO	6,563,000	0	0	6,563,000	0.02%
735	NARANJO TORO	MANUEL	6,563,000	0	0	6,563,000	0.02%
736	NAVARRO	MARCO W.	3,807,000	2,000	2,000,000	5,807,000	0.02%



N°	APELLIDOS	NOMBRES	CAPITAL ANTERIOR	AUMENTO DE CAPITAL		NUEVO CAPITAL	PORCENTAJE
				ACCIONES	CAPITAL		
737	NAVARRO	RONOSO	13,041,000	0	0	13,041,000	0.04%
738	NAVARRO	ESPEVEZ	0	2,500	2,500,000	2,500,000	0.01%
739	NAVARRO	VAZQUEZ	2,001,000	1,500	1,500,000	3,501,000	0.01%
740	NAVARRO	ANTONIO	10,016,000	0	0	10,016,000	0.03%
741	NAVARRO	VAINCAYO	6,563,000	0	0	6,563,000	0.02%
742	NAVARRO	ADOLFO	0	4,550	4,550,000	4,550,000	0.02%
743	NEIRA	TERESA	11,801,000	0	0	11,801,000	0.04%
744	NEIRA	RODRIGUEZ	6,900,000	0	0	6,900,000	0.02%
745	NIETO	ERNESTO	12,882,000	0	0	12,882,000	0.04%
746	NIETO	IVAN	4,738,000	0	0	4,738,000	0.02%
747	NOBOA	FLORES	0	2,500	2,500,000	2,500,000	0.01%
748	NOBOA	IZURIETA	9,883,000	0	0	9,883,000	0.03%
749	NOBOA	LOZA	3,549,000	0	0	3,549,000	0.01%
750	NOBOA	LOZA	17,336,000	0	0	17,336,000	0.06%
751	NOBOA	ZALDUMBIDE	65,474,000	0	0	65,474,000	0.22%
752	NOLIVOS	MALDONADO	11,450,000	5,000	5,000,000	16,450,000	0.06%
753	NOVILLO	ABARCA	13,111,000	0	0	13,111,000	0.04%
754	NOVOA	VELASCO	157,000	0	0	157,000	0.00%
755	NUNEZ	PALLARES	0	65,311	65,311,000	65,311,000	0.22%
756	NUNEZ	SANCHEZ	0	3,847	3,847,000	3,847,000	0.01%
757	NUNEZ	VALDEZ	0	14,000	14,000,000	14,000,000	0.05%
758	OBIOL	PINTO	8,525,000	2,558	2,558,000	11,083,000	0.04%
759	OBIOL	PINTO	8,525,000	2,558	2,558,000	11,083,000	0.04%
760	OBIOL	PUIGPINO	8,525,000	2,558	2,558,000	11,083,000	0.04%
761	ONA	COLA	2,637,000	2,500	2,500,000	5,137,000	0.02%
762	ONTANEDA	TORRES	0	45,455	45,455,000	45,455,000	0.15%
763	ONTANEDA	UNDA	13,111,000	3,933	3,933,000	17,044,000	0.06%
764	ONTANEDA	UNDA	0	36,364	36,364,000	36,364,000	0.12%
765	ORBE	DE MATA	32,740,000	0	0	32,740,000	0.11%
766	ORBE	RIVADENEIRA	0	20,000	20,000,000	20,000,000	0.07%
767	ORBEA	ORBEA	19,523,000	0	0	19,523,000	0.07%
768	ORDONEZ	CRESPO	26,203,000	0	0	26,203,000	0.09%
769	ORDONEZ	DE HABIS	26,203,000	10,000	10,000,000	36,203,000	0.12%
770	ORDONEZ	MORENO	13,111,000	0	0	13,111,000	0.04%
771	ORDONEZ	VITERI	3,264,000	0	0	3,264,000	0.01%
772	ORDONEZ	VITERI	6,525,000	0	0	6,525,000	0.02%
773	ORELLANA	AYORA	5,000,000	0	0	5,000,000	0.02%
774	ORELLANA	DE ANDRADE	1,327,000	0	0	1,327,000	0.00%
775	OROZCO	VILLACRES	13,111,000	0	0	13,111,000	0.04%
776	ORTEGA	SALAZAR	0	13,637	13,637,000	13,637,000	0.05%
777	ORTIZ	ALBUJA	0	4,546	4,546,000	4,546,000	0.02%
778	ORTIZ	LONDONO	15,261,000	0	0	15,261,000	0.05%
779	OSORIO	TUFINO	2,283,000	0	0	2,283,000	0.01%
780	PABON	DE ARTEAGA	8,296,000	5,000	5,000,000	13,296,000	0.05%
781	PACHANO	SEVILLA	6,563,000	0	0	6,563,000	0.02%
782	PACHECO	SALAZAR	26,203,000	10,000	10,000,000	36,203,000	0.12%

	APELLIDOS	NOMBRES	CAPITAL ANTERIOR	AUMENTO DE CAPITAL		NUEVO CAPITAL	PORCENTAJE
				ACCIONES	CAPITAL		
783	PAEZ BUSTAMANTE	RAMIRO	1,484,000	0	0	1,484,000	0.01%
784	PAEZ ORTEGA	JOSE ERNESTO ARISTI	0	4,000	4,000,000	4,000,000	0.01%
785	PAEZ PENAHERRERA	GONZALO	10,918,000	0	0	10,918,000	0.04%
786	PAEZ VARELA	EDGAR TARQUINO	2,104,000	0	0	2,104,000	0.01%
787	PAEZ VILLAGOMEZ	JOSE	52,380,000	0	0	52,380,000	0.18%
788	PALACIOS ALVAREZ	LINCOLN RAMIRO	0	19,231	19,231,000	19,231,000	0.07%
789	PALACIOS ALVAREZ	SANTIAGO	5,255,000	0	0	5,255,000	0.02%
790	PALACIOS DURAN	B. EDUARDO	13,111,000	0	0	13,111,000	0.04%
791	PALACIOS JARAMILLO	MONICA JANETH	0	3,847	3,847,000	3,847,000	0.01%
792	PANCHO YANZA	WILSON	10,105,000	0	0	10,105,000	0.03%
793	PARDO CUEVA	MARCO	9,094,000	0	0	9,094,000	0.03%
794	PAREDES BORJA	ANA	4,808,000	0	0	4,808,000	0.02%
795	PAREDES M.	GONZALO A.	18,182,000	0	0	18,182,000	0.06%
796	PAREDES NIETO	MARCO	15,688,000	0	0	15,688,000	0.05%
797	PAREDES SANCHEZ	FRANKLIN	10,753,000	0	0	10,753,000	0.04%
798	PAREDES SUAREZ	MARIO	675,000	0	0	675,000	0.00%
799	PAREDES VILLACIS	JULIA REBECA	6,563,000	4,000	4,000,000	10,563,000	0.04%
800	PAREDES VILLACIS	MARIO EDUARD	13,111,000	1,889	1,889,000	15,000,000	0.05%
801	PAREJA DIEZCANSECO	ALFREDO	2,637,000	0	0	2,637,000	0.01%
802	PASQUEL A	MIGUEL	5,093,000	0	0	5,093,000	0.02%
803	PASTERNAK ZAMBRANO	DANILO	29,770,000	0	0	29,770,000	0.10%
804	PASTEURIZADORA QUITO S.A.		0	46,000	46,000,000	46,000,000	0.16%
805	PAVON SANCHEZ	CARLOS	6,456,000	0	0	6,456,000	0.02%
806	PAZ GARRIDO	LAURA GRACIELA	1,327,000	0	0	1,327,000	0.00%
807	PAZ Y MINO REALPE	WILSON	13,111,000	10,000	10,000,000	23,111,000	0.08%
808	PAZMAY RAMOS	JULIO FERNANDO	2,637,000	0	0	2,637,000	0.01%
809	PAZMINO BENITEZ	MARIANA	4,772,000	0	0	4,772,000	0.02%
810	PAZMINO TAMAYO	JUAN FRANCISCO	892,000	268	268,000	1,160,000	0.00%
811	PENA CALDERON	ALFREDO	13,111,000	0	0	13,111,000	0.04%
812	PENAHERRERA DE VARGAS	NIDIA	13,111,000	13,750	13,750,000	26,861,000	0.09%
813	PERALTA HIDALGO	FABIAN	0	45,456	45,456,000	45,456,000	0.15%
814	PERALTA PUEBLA	LILIA	479,000	144	144,000	623,000	0.00%
815	PERALVO ALBAN	RODRIGO ALCIDES	0	7,693	7,693,000	7,693,000	0.03%
816	PEREZ	ALFONSO	228,000	0	0	228,000	0.00%
817	PEREZ	RENATO	18,182,000	0	0	18,182,000	0.06%
818	PEREZ ANDRADE	EDUARDO	5,256,000	0	0	5,256,000	0.02%
819	PEREZ ARTETA	JOSE MARIA	0	25,000	25,000,000	25,000,000	0.09%
820	PEREZ ARTETA	SEBASTIAN	0	25,000	25,000,000	25,000,000	0.09%
821	PEREZ ARTETA	PEDRO	52,380,000	5,714	5,714,000	58,094,000	0.20%
822	PEREZ BORJA	ENRIQUE	13,111,000	0	0	13,111,000	0.04%
823	PEREZ CAJIAO	HUGO OSWALDO	0	4,167	4,167,000	4,167,000	0.01%
824	PEREZ DE LA PUENTE	MAURICIO ALEJANDRO	0	4,167	4,167,000	4,167,000	0.01%
825	PEREZ GUARDERAS	MARCEL	0	4,700	4,700,000	4,700,000	0.02%
826	PESANTEZ SALDANA	CORNELIO FILEMON	0	3,847	3,847,000	3,847,000	0.01%
827	PICERNO ROMERO	PEDRO	8,635,000	0	0	8,635,000	0.03%
828	PIEDRAHITA CASTRO	VALERIA	6,371,000	0	0	6,371,000	0.02%

APPELLIDOS	NOMBRES	CAPITAL ANTERIOR	AUMENTO DE CAPITAL		NUEVO CAPITAL	PORCENTAJE	
			ACCIONES	CAPITAL			
829	FERRAHITA	LUIS	19,862,000	0	0	19,862,000	0.07%
830		JENNY	17,075,000	0	0	17,075,000	0.06%
831		GERMANICO - HEREDER	6,563,000	0	0	6,563,000	0.02%
832		ADRIANA	8,525,000	2,558	2,558,000	11,083,000	0.04%
833		JAIME	3,183,000	1,500	1,500,000	4,683,000	0.02%
834		MAURICIO	0	62,500	62,500,000	62,500,000	0.21%
835		EDISON RAMON	0	3,847	3,847,000	3,847,000	0.01%
836		JOSE	24,076,000	0	0	24,076,000	0.08%
837		MARCELO	22,315,000	0	0	22,315,000	0.08%
838		GALO - HEREDEROS	19,657,000	5,897	5,897,000	25,554,000	0.09%
839		BERNARDA	0	10,000	10,000,000	10,000,000	0.03%
840		CAYETANA	0	10,000	10,000,000	10,000,000	0.03%
841		FRANCISCO	13,111,000	0	0	13,111,000	0.04%
842		PEDRO FERNANDO	0	4,000	4,000,000	4,000,000	0.01%
843		ALVARO	13,111,000	0	0	13,111,000	0.04%
844		RAMIRO	13,111,000	0	0	13,111,000	0.04%
845		SILVIA LUCIA	0	5,000	5,000,000	5,000,000	0.02%
846		CARLOS ERNESTO	6,563,000	0	0	6,563,000	0.02%
847		MAURICIO	0	13,636	13,636,000	13,636,000	0.05%
848		RAFAEL EUGENIO	0	3,847	3,847,000	3,847,000	0.01%
849		JULIO	6,563,000	0	0	6,563,000	0.02%
850		RENE	12,859,000	0	0	12,859,000	0.04%
851		EDISON	2,364,000	0	0	2,364,000	0.01%
852		LUIS	3,733,000	0	0	3,733,000	0.01%
853		VICTOR ANIBAL	9,545,000	0	0	9,545,000	0.03%
854		FRANCISCO	0	4,545	4,545,000	4,545,000	0.02%
855		ERNESTO	1,327,000	0	0	1,327,000	0.00%
856		CECILIA	17,478,000	0	0	17,478,000	0.06%
857		IGOR PAWEL	13,111,000	0	0	13,111,000	0.04%
858		IGOR PAWEL	0	15,000	15,000,000	15,000,000	0.05%
859		CARLOS ALBERTO	0	9,091	9,091,000	9,091,000	0.03%
860		JERONIMO LUCAS	3,336,000	0	0	3,336,000	0.01%
861		ALFREDO	0	9,091	9,091,000	9,091,000	0.03%
862		ROBERTO	2,637,000	0	0	2,637,000	0.01%
863		ROBERTO	5,256,000	0	0	5,256,000	0.02%
864		GONZALO	7,851,000	467,500	467,500,000	475,351,000	1.62%
865		XAVIER	0	5,340	5,340,000	5,340,000	0.02%
866		LUIS ENRIQUE	0	7,693	7,693,000	7,693,000	0.03%
867		GUSTAVO	3,282,000	0	0	3,282,000	0.01%
868		PABLO	13,111,000	0	0	13,111,000	0.04%
869		FAUSTO	7,851,000	0	0	7,851,000	0.03%
870		JORGE PATRICIO	0	46,750	46,750,000	46,750,000	0.16%
871		ALFONSO	35,962,000	0	0	35,962,000	0.12%
872		MARCELO	32,402,000	0	0	32,402,000	0.11%
873		FABIOLA	12,817,000	0	0	12,817,000	0.04%
874		HEDY	5,256,000	3,000	3,000,000	8,256,000	0.03%

	APELLIDOS	NOMBRES	CAPITAL ANTERIOR	AUMENTO DE CAPITAL		NUEVO CAPITAL	PORCENTAJE
				ACCIONES	CAPITAL		
875	RECALDE VALDIVIESO	NINOSKA	4,423,000	0	0	4,423,000	0.02%
876	REDROBAN TENESACA	ANGEL PACIFICO	0	5,000	5,000,000	5,000,000	0.02%
877	REINHART HERDOIZA	JOSE	15,469,000	0	0	15,469,000	0.05%
878	REINOSO ACOSTA	ARNULFO	1,988,000	0	0	1,988,000	0.01%
879	RESHUAN HABOUD	JORGE	1,327,000	0	0	1,327,000	0.00%
880	REYES RODRIGUEZ	ESTEBAN	13,111,000	0	0	13,111,000	0.04%
881	REYES RODRIGUEZ	OSCAR EFREN	13,111,000	0	0	13,111,000	0.04%
882	RIBADENEIRA	DIEGO	1,078,000	323	323,000	1,401,000	0.00%
883	RIBADENEIRA	MARIO	1,078,000	0	0	1,078,000	0.00%
884	RIBADENEIRA DE CARDENAS	MONICA	1,078,000	0	0	1,078,000	0.00%
885	RIBADENEIRA ESPINOZA	ALEJANDRO	14,289,000	0	0	14,289,000	0.05%
886	RICAUARTE	HERNAN CAP.	2,637,000	791	791,000	3,428,000	0.01%
887	RIOFRIO MACHUCA	JOSE LUIS	3,943,000	0	0	3,943,000	0.01%
888	RIOFRIO MALDONADO	PABLO	7,609,000	0	0	7,609,000	0.03%
889	RIOFRIO PAZMINO	ADOLFO	0	4,550	4,550,000	4,550,000	0.02%
890	RIOS MORALES	MARCELO	5,237,000	0	0	5,237,000	0.02%
891	RIVAS FELIX	ALFONSO EFRAIN	0	20,834	20,834,000	20,834,000	0.07%
892	RIVAS SAENZ	MARCEL	0	11,539	11,539,000	11,539,000	0.04%
893	ROBALINO NEIRA	BYRON	3,541,000	0	0	3,541,000	0.01%
894	ROBALINO VILLAGOMEZ	MARIA TERESA	758,000	0	0	758,000	0.00%
895	ROBLES LOPEZ	FRANKLIN BOLIVAR	0	5,000	5,000,000	5,000,000	0.02%
896	RODAS DE CABRERA	MARTHA GARDENIA	0	8,334	8,334,000	8,334,000	0.03%
897	RODRIGUEZ BAHAMONDE	RICARDO G	1,327,000	0	0	1,327,000	0.00%
898	RODRIGUEZ DE LA TORRE	CARMEN	13,111,000	0	0	13,111,000	0.04%
899	RODRIGUEZ MORILLO	PATRICIO	26,203,000	0	0	26,203,000	0.09%
900	RODRIGUEZ MORILLO	FERNANDO	19,753,000	0	0	19,753,000	0.07%
901	RODRIGUEZ SUAREZ	JAVIER	10,255,000	3,068	3,068,000	13,323,000	0.05%
902	ROLDAN CRESPO	JUAN	13,111,000	0	0	13,111,000	0.04%
903	ROLDAN SAAVEDRA	BLANCA	403,000	0	0	403,000	0.00%
904	ROLDAN SAAVEDRA	ROSARIO	1,327,000	0	0	1,327,000	0.00%
905	ROMAN DAVALOS	GLORIA CECILIA	1,250,000	0	0	1,250,000	0.00%
906	ROMAN DAVALOS	MARIA DOLORES	1,250,000	0	0	1,250,000	0.00%
907	ROMAN GONZALEZ	ARTURO	39,220,000	11,766	11,766,000	50,986,000	0.17%
908	ROMAN YEPEZ	MARCELO	7,665,000	4,500	4,500,000	12,165,000	0.04%
909	ROMERO ALBAN	MAURICIO	4,413,000	0	0	4,413,000	0.02%
910	ROMERO DE LUPERA	LOURDES	8,813,000	0	0	8,813,000	0.03%
911	ROMERO OJEDA	EDUARDO	0	11,539	11,539,000	11,539,000	0.04%
912	ROMOLEROUX DE GARCIA	MARTHA	2,637,000	0	0	2,637,000	0.01%
913	RONQUILLO MORENO	GALO RODRIGO	0	7,694	7,694,000	7,694,000	0.03%
914	ROSALES JATIVA	GLORIA	9,766,000	3,234	3,234,000	13,000,000	0.04%
915	RUALES DE TRAVERSARI	CARMEN	83,890,000	0	0	83,890,000	0.29%
916	RUALES R.	EDWIN GONZALO	13,111,000	0	0	13,111,000	0.04%
917	RUBIO LOPEZ	MARCELO	1,844,000	0	0	1,844,000	0.01%
918	RUIZ	MARIA ANGELES	7,921,000	0	0	7,921,000	0.03%
919	RUIZ ARMENDARIZ	JOSE	56,148,000	0	0	56,148,000	0.19%
920	RUIZ ECHEVERRIA	JOSE FERNAND	9,327,000	0	0	9,327,000	0.03%

APELLIDOS	NOMBRES	CAPITAL ANTERIOR	AUMENTO DE CAPITAL		NUEVO CAPITAL	PORCENTAJE
			ACCIONES	CAPITAL		
921	RUIZ FLORES	6,382,000	0	0	6,382,000	0.02%
922	RUIZ MORENO	0	4,546	4,546,000	4,546,000	0.02%
923	RUIZ	8,336,000	0	0	8,336,000	0.03%
924	SA	0	15,000	15,000,000	15,000,000	0.05%
925	SAENZ	0	10,000	10,000,000	10,000,000	0.03%
926	SAENZ	1,327,000	0	0	1,327,000	0.00%
927	SAENZ MINDO	2,637,000	0	0	2,637,000	0.01%
928	SAGASTI VACA	1,770,000	0	0	1,770,000	0.01%
929	SALAS NIEMEYER	14,168,000	0	0	14,168,000	0.05%
930	SALAS ORTEGA	0	30,000	30,000,000	30,000,000	0.10%
931	SALAZAR DELGADO	3,943,000	3,846	3,846,000	7,789,000	0.03%
932	SALAZAR DELGADO	1,327,000	0	0	1,327,000	0.00%
933	SALAZAR FLORES	0	4,000	4,000,000	4,000,000	0.01%
934	SALAZAR FLORES	15,733,000	0	0	15,733,000	0.05%
935	SALAZAR FLORES	9,903,000	0	0	9,903,000	0.03%
936	SALAZAR RAMIREZ	10,476,000	0	0	10,476,000	0.04%
937	SALAZAR RAMIREZ	10,476,000	0	0	10,476,000	0.04%
938	SALAZAR RAMIREZ	913,000	0	0	913,000	0.00%
939	SALAZAR RAMIREZ	10,476,000	0	0	10,476,000	0.04%
940	SALAZAR RAMIREZ	10,476,000	0	0	10,476,000	0.04%
941	SALAZAR SAMANIEGO	6,563,000	0	0	6,563,000	0.02%
942	SALAZAR SAMANIEGO	6,563,000	0	0	6,563,000	0.02%
943	SALEM BENALCAZAR	1,412,000	0	0	1,412,000	0.00%
944	SALGADO BURBANO	26,203,000	0	0	26,203,000	0.09%
945	SALGADO MORILLO	0	4,000	4,000,000	4,000,000	0.01%
946	SALGADO ORTEGA	0	7,694	7,694,000	7,694,000	0.03%
947	SALGADO RODRIGUEZ	26,203,000	0	0	26,203,000	0.09%
948	SALGADO SILVA	26,203,000	0	0	26,203,000	0.09%
949	SALTOS MARTINEZ	0	19,231	19,231,000	19,231,000	0.07%
950	SALTOS PAREDES	7,609,000	5,000	5,000,000	12,609,000	0.04%
951	SALTOS SALTOS	0	19,231	19,231,000	19,231,000	0.07%
952	SALVADOR CRUZ	0	3,847	3,847,000	3,847,000	0.01%
953	SALVADOR DAVILA	26,203,000	4,000	4,000,000	30,203,000	0.10%
954	SALVADOR HOLGUIN	0	15,000	15,000,000	15,000,000	0.05%
955	SALVADOR PAEZ	13,111,000	0	0	13,111,000	0.04%
956	SAMANIEGO ANDRADE	3,680,000	0	0	3,680,000	0.01%
957	SAMANIEGO ANDRADE	21,478,000	4,000	4,000,000	25,478,000	0.09%
958	SAMANIEGO FREILE	42,863,000	0	0	42,863,000	0.15%
959	SAMANIEGO PONCE	0	3,847	3,847,000	3,847,000	0.01%
960	SANCHEZ CEVALLOS	0	4,545	4,545,000	4,545,000	0.02%
961	SANCHEZ DE ALBAN	26,203,000	0	0	26,203,000	0.09%
962	SANCHEZ ENDARA	10,753,000	0	0	10,753,000	0.04%
963	SANCHEZ HERNANDEZ	0	4,546	4,546,000	4,546,000	0.02%
964	SANCHEZ ROBINSON	52,380,000	0	0	52,380,000	0.18%
965	SANCHEZ RODRIGUEZ	26,203,000	0	0	26,203,000	0.09%
966	SANCHEZ RODRIGUEZ	0	3,847	3,847,000	3,847,000	0.01%

	APELLIDOS	NOMBRES	CAPITAL ANTERIOR	AUMENTO DE CAPITAL		NUEVO CAPITAL	PORCENTAJE
				ACCIONES	CAPITAL		
967	SANCISI DE SALAZAR	SANDRA	6,563,000	0	0	6,563,000	0.02%
968	SANDOVAL CORDOVA	BERNARDO	13,111,000	0	0	13,111,000	0.04%
969	SANDOVAL CORDOVA	WELLINGTON	91,654,000	15,000	15,000,000	106,654,000	0.36%
970	SANDOVAL RODRIGUEZ	CESAR A.	13,394,000	0	0	13,394,000	0.05%
971	SANDOVAL VACA	ARMANDO	26,203,000	0	0	26,203,000	0.09%
972	SANDOVAL VERNIMEN	FERNANDO	83,972,000	0	0	83,972,000	0.29%
973	SANSUR SAKAKINI	JOSE DAVID	98,200,000	0	0	98,200,000	0.33%
974	SANSUR SAKAKINI	MIGUEL	98,200,000	0	0	98,200,000	0.33%
975	SANSUR SAKAKINI	MIGUEL Y JOSE	15,727,000	0	0	15,727,000	0.05%
976	SANTACRUZ	ALFREDO	12,977,000	15,000	15,000,000	27,977,000	0.10%
977	SANTAMARIA	LUIS ALFONSO	7,261,000	0	0	7,261,000	0.02%
978	SANTAMARIA CARRILLO	MONICA	13,111,000	0	0	13,111,000	0.04%
979	SANTAMARIA SALAS	JUAN	6,456,000	0	0	6,456,000	0.02%
980	SANTILLAN	SONIA	11,857,000	3,557	3,557,000	15,414,000	0.05%
981	SANTOS BURBANO	ESTEBAN	13,111,000	0	0	13,111,000	0.04%
982	SARZOSA PROANO	CRISTOBAL	22,346,000	0	0	22,346,000	0.08%
983	SEGURANZA C. LTDA		11,819,000	0	0	11,819,000	0.04%
984	SEMBLANTES VORBECK	GALO HUMBERTO	0	9,091	9,091,000	9,091,000	0.03%
985	SERRANO GALARZA	WILSON	13,111,000	0	0	13,111,000	0.04%
986	SEVILLA NARANJO	GONZALO ABELARDO	0	102,025	102,025,000	102,025,000	0.35%
987	SEVILLA ROMAN	ALEX	15,822,000	0	0	15,822,000	0.05%
988	SEVILLA VASCONEZ	ROBERTO	45,836,000	0	0	45,836,000	0.16%
989	SIERRA CEVALLOS	ELAYNE	8,226,000	0	0	8,226,000	0.03%
990	SIERRA CEVALLOS	IVAN	843,000	0	0	843,000	0.00%
991	SIERRA MOLINA	CARLOS	27,857,000	0	0	27,857,000	0.09%
992	SILVA CEVALLOS	JAIME	13,111,000	0	0	13,111,000	0.04%
993	SILVA GARCIA	MARCO ANTONIO	0	4,170	4,170,000	4,170,000	0.01%
994	SILVA SAENZ	FABIAN	15,281,000	0	0	15,281,000	0.05%
995	SILVA SAENZ	PATRICIO	13,111,000	0	0	13,111,000	0.04%
996	SILVERS ESPINOSA	JUAN E.	52,380,000	0	0	52,380,000	0.18%
997	SOLINES CORONEL	CARLOS	13,111,000	0	0	13,111,000	0.04%
998	SOLINES CORONEL	PATRICIO	13,111,000	0	0	13,111,000	0.04%
999	SOSA VILLACRES	DANILO IVAN	0	10,000	10,000,000	10,000,000	0.03%
1000	SOTO ANDRADE	EDUARDO	4,885,000	0	0	4,885,000	0.02%
1001	SPAZIANI LOLISTA	LUKI LUCIANO	0	4,000	4,000,000	4,000,000	0.01%
1002	STADLER KEELER	JACQUES	13,111,000	0	0	13,111,000	0.04%
1003	SUAREZ	MARIA ESTHELA	2,246,000	0	0	2,246,000	0.01%
1004	SUAREZ ALBUJA	GUSTAVO	26,203,000	0	0	26,203,000	0.09%
1005	SUAREZ CRUZ	JAIME	0	11,539	11,539,000	11,539,000	0.04%
1006	SUAREZ RAMOS	JAIME	0	11,539	11,539,000	11,539,000	0.04%
1007	SUBIA SANDOVAL	ALEJANDRO	1,728,000	3,000	3,000,000	4,728,000	0.02%
1008	TAFUR PALACIOS	FAUSTO	13,111,000	0	0	13,111,000	0.04%
1009	TAMAYO O.	WASHINGTON	26,203,000	0	0	26,203,000	0.09%
1010	TAPIA CUEVA	CARLOS	1,327,000	0	0	1,327,000	0.00%
1011	TAPIA DEL POZO	MILTON	7,609,000	0	0	7,609,000	0.03%
1012	TERAN CAMACHO	LUIS ANTONIO	0	32,728	32,728,000	32,728,000	0.11%



	APELLIDOS	NOMBRES	CAPITAL ANTERIOR	AUMENTO DE CAPITAL		NUEVO CAPITAL	PORCENTAJE
				ACCIONES	CAPITAL		
1013	PERAN CAMACHO	FERNANDO	19,640,000	5,892	5,892,000	25,532,000	0.09%
1015	PERAN CAMACHO	JOSE	0	13,637	13,637,000	13,637,000	0.05%
1016	PERAN CAMACHO	ALVARO	6,563,000	0	0	6,563,000	0.02%
1017	PERAN CAMACHO	WILMER GONZALO	0	5,682	5,682,000	5,682,000	0.02%
1018	PERAN CAMACHO	ALBA VERONICA	0	5,682	5,682,000	5,682,000	0.02%
1019	PERAN CAMACHO	CESAR	26,203,000	0	0	26,203,000	0.09%
1020	PERAN CAMACHO	FANNY E.	1,988,000	2,512	2,512,000	4,500,000	0.02%
1021	PERAN CAMACHO	FRANKLIN RAMIRO	0	4,167	4,167,000	4,167,000	0.01%
1022	PERAN CAMACHO	CRISTINA	3,648,000	0	0	3,648,000	0.01%
1023	PERAN CAMACHO	GI SELA	39,296,000	25,000	25,000,000	64,296,000	0.22%
1024	PERAN CAMACHO	ARMANDO	0	15,000	15,000,000	15,000,000	0.05%
1025	PERAN CAMACHO	LUCIA	1,988,000	0	0	1,988,000	0.01%
1026	PERAN CAMACHO	BYRON	196,388,000	0	0	196,388,000	0.67%
1027	PERAN CAMACHO	DANIEL ESTEBAN	2,637,000	791	791,000	3,428,000	0.01%
1028	PERAN CAMACHO	MARIA ISABEL	2,637,000	791	791,000	3,428,000	0.01%
1029	PERAN CAMACHO	VLADIMIR A.	2,637,000	1,791	1,791,000	4,428,000	0.02%
1030	PERAN CAMACHO	RICARDO ANTONIO	0	2,000	2,000,000	2,000,000	0.01%
1031	PERAN CAMACHO	TRISTAN V.	2,637,000	5,791	5,791,000	8,428,000	0.03%
1032	PERAN CAMACHO	LIDA MARIA	26,203,000	0	0	26,203,000	0.09%
1033	PERAN CAMACHO	CAROLINA	27,405,000	0	0	27,405,000	0.09%
1034	PERAN CAMACHO	JOSE	5,681,000	0	0	5,681,000	0.02%
1035	PERAN CAMACHO	LIGIA	6,361,000	0	0	6,361,000	0.02%
1036	PERAN CAMACHO	GALO GERMANICO	2,637,000	791	791,000	3,428,000	0.01%
1037	PERAN CAMACHO	GALO ALFONSO	6,375,000	1,913	1,913,000	8,288,000	0.03%
1038	PERAN CAMACHO	JOSE ROBERTO	1,327,000	398	398,000	1,725,000	0.01%
1039	PERAN CAMACHO	MARIA LORENA	1,327,000	398	398,000	1,725,000	0.01%
1040	PERAN CAMACHO	PAUL ANDRES	13,111,000	3,933	3,933,000	17,044,000	0.06%
1041	PERAN CAMACHO	MYRIAM	1,373,000	0	0	1,373,000	0.00%
1042	PERAN CAMACHO	DENNECY	7,379,000	1,214	1,214,000	8,593,000	0.03%
1043	PERAN CAMACHO	MARCO A.	1,393,000	0	0	1,393,000	0.00%
1044	PERAN CAMACHO	ALFREDO	10,181,000	3,054	3,054,000	13,235,000	0.05%
1045	PERAN CAMACHO	MICHELE	6,411,000	0	0	6,411,000	0.02%
1046	PERAN CAMACHO	BLANCA PIEDAD	0	25,000	25,000,000	25,000,000	0.09%
1047	PERAN CAMACHO	GONZALO	52,380,000	0	0	52,380,000	0.18%
1048	PERAN CAMACHO	ALFREDO	13,111,000	0	0	13,111,000	0.04%
1049	PERAN CAMACHO	CARLOS SIMON	0	4,546	4,546,000	4,546,000	0.02%
1050	PERAN CAMACHO	GLORIA	1,176,000	0	0	1,176,000	0.00%
1051	PERAN CAMACHO	FABIAN	7,027,000	0	0	7,027,000	0.02%
1052	PERAN CAMACHO	CESAR	3,266,000	0	0	3,266,000	0.01%
1053	PERAN CAMACHO	GERMANIA	15,896,000	0	0	15,896,000	0.05%
1054	PERAN CAMACHO	JULIAN	4,808,000	10,000	10,000,000	14,808,000	0.05%
1055	PERAN CAMACHO	JUAN CARLOS	6,361,000	5,000	5,000,000	11,361,000	0.04%
1056	PERAN CAMACHO	CARLOS	1,034,000	1,030	1,030,000	2,064,000	0.01%
1057	PERAN CAMACHO	ESTEBAN	1,034,000	1,500	1,500,000	2,534,000	0.01%
1058	PERAN CAMACHO	SANTIAGO	1,373,000	3,000	3,000,000	4,379,000	0.01%
1059	PERAN CAMACHO	SONIA ALICIA	0	4,546	4,546,000	4,546,000	0.02%


	APELLIDOS	NOMBRES	CAPITAL ANTERIOR	AUMENTO DE CAPITAL		NUEVO CAPITAL	PORCENTAJE
				ACCIONES	CAPITAL		
1059	VALDIVIESO MACIAS	LUIS ALFREDO	26,427,000	0	0	26,427,000	0.09%
1060	VALENCIA CERON	CARLOS	0	4,546	4,546,000	4,546,000	0.02%
1061	VALENCIA HERNANDEZ	VILMA	0	4,546	4,546,000	4,546,000	0.02%
1062	VALENCIA PROANO	ANDRES	0	7,694	7,694,000	7,694,000	0.03%
1063	VALENCIA VALLEJO	ARACELI CUMANDA	0	4,546	4,546,000	4,546,000	0.02%
1064	VALENCIA VALLEJO	MIRIAM AZUCENA	0	4,546	4,546,000	4,546,000	0.02%
1065	VALENZUELA GOMEZ	VIOLETA	40,340,000	2,500	2,500,000	42,840,000	0.15%
1066	VALLADARES BAQUERO	BOLIVAR	5,384,000	0	0	5,384,000	0.02%
1067	VALLADARES RUEDA	BOLIVAR	5,384,000	0	0	5,384,000	0.02%
1068	VALLEJO ARCOS	CLEMENTE	26,203,000	0	0	26,203,000	0.09%
1069	VALLEJO CHARLES	CARLOS	2,637,000	0	0	2,637,000	0.01%
1070	VALLEJO DE WELLS	LOURDES	9,831,000	5,000	5,000,000	14,831,000	0.05%
1071	VALLEJO MANTILLA	FRANCISCO	218,000	0	0	218,000	0.00%
1072	VALLEJO ORBE	CESAR AUGUSTO	2,803,000	1,372	1,372,000	4,175,000	0.01%
1073	VALLEJO ORBE	OLGA PATRICIA	4,222,000	0	0	4,222,000	0.01%
1074	VARGAS ALARCON	GONZALO	0	4,550	4,550,000	4,550,000	0.02%
1075	VARGAS GARZON	JACINTO	21,478,000	0	0	21,478,000	0.07%
1076	VARGAS GUEVARA	JORGE	1,327,000	0	0	1,327,000	0.00%
1077	VARGAS GUEVARA	VIRGINIA	2,637,000	0	0	2,637,000	0.01%
1078	VARGAS GUEVARA	WILSON	26,203,000	0	0	26,203,000	0.09%
1079	VARGAS PAZZOS	RENE	6,563,000	1,500	1,500,000	8,063,000	0.03%
1080	VARGAS PENAHERRERA	RENE	13,111,000	0	0	13,111,000	0.04%
1081	VARGAS ROJAS	SALOMON	3,943,000	0	0	3,943,000	0.01%
1082	VARGAS VILLACRECES	LUIS	0	4,166	4,166,000	4,166,000	0.01%
1083	VASCONEZ	REINALDO	2,637,000	0	0	2,637,000	0.01%
1084	VASCONEZ	ROBERTO	15,694,000	0	0	15,694,000	0.05%
1085	VASCONEZ CLAVIJO	LUIS	13,111,000	0	0	13,111,000	0.04%
1086	VASCONEZ CORDOVEZ	MIGUEL	89,000	0	0	89,000	0.00%
1087	VASCONEZ MUNOZ	FABIAN	6,390,000	0	0	6,390,000	0.02%
1088	VASQUEZ ARELLANO	MARIA	0	4,167	4,167,000	4,167,000	0.01%
1089	VASQUEZ BUENANO	LUPE	2,156,000	1,500	1,500,000	3,656,000	0.01%
1090	VASQUEZ VILLALBA	MARCO	11,261,000	3,378	3,378,000	14,639,000	0.05%
1091	VEGA DAVILA	GERMAN PATRICIO	1,327,000	0	0	1,327,000	0.00%
1092	VEGA RAMIREZ	SANTIAGO	0	10,000	10,000,000	10,000,000	0.03%
1093	VEGA TAYUPANTA	EDWIN GONZALO	0	14,000	14,000,000	14,000,000	0.05%
1094	VEINTIMILLA AMBROSI	ALICIA ALEXANDRA	15,110,000	0	0	15,110,000	0.05%
1095	VEINTIMILLA URGILES	ALFONSO	50,364,000	0	0	50,364,000	0.17%
1096	VELA BADILLO	EFRAIN	4,777,000	0	0	4,777,000	0.02%
1097	VELA BADILLO	RAUL	35,029,000	25,000	25,000,000	60,029,000	0.20%
1098	VELA VALDIVIESO	ROBERTO	3,680,000	0	0	3,680,000	0.01%
1099	VELA ZAMBRANO	PAULINA	3,917,000	5,000	5,000,000	8,917,000	0.03%
1100	VELASCO VILLAVICENCIO	M. IVAN	4,843,000	0	0	4,843,000	0.02%
1101	VELASTEGUI	ESTEBAN	9,766,000	3,000	3,000,000	12,766,000	0.04%
1102	VELEZ JARAMILLO	ENRIQUE	0	4,546	4,546,000	4,546,000	0.02%
1103	VELEZ LEDESMA	MARCELO	78,831,000	0	0	78,831,000	0.27%
1104	VERDEZOTO LUCIO	ALFREDO	6,563,000	0	0	6,563,000	0.02%

13


APELLIDOS	NOMBRES	CAPITAL ANTERIOR	AUMENTO DE CAPITAL		NUEVO CAPITAL	PORCENTAJE
			ACCIONES	CAPITAL		
1106	VERDU CASARON	0	10,000	10,000,000	10,000,000	0.03%
1106	VERDU RAMOS	10,875,000	0	0	10,875,000	0.04%
1107	VILLALBA	9,615,000	0	0	9,615,000	0.03%
1108	VILLALBA	0	16,000	16,000,000	16,000,000	0.05%
1109	VILLALBA PAZ Y PINO	877,000	0	0	877,000	0.00%
1110	VILLALBA	5,253,000	0	0	5,253,000	0.02%
1111	VILLALBA	7,866,000	0	0	7,866,000	0.03%
1112	VILLALBA DE FLORES	0	11,539	11,539,000	11,539,000	0.04%
1113	VILLAMAR TINAJERO	15,121,000	0	0	15,121,000	0.05%
1114	VILLAQUIRAN DE ARTEAGA	14,425,000	0	0	14,425,000	0.05%
1115	VILLARREAL	0	5,000	5,000,000	5,000,000	0.02%
1116	VILLEGAS DAVILA	2,637,000	0	0	2,637,000	0.01%
1117	VILLEGAS JATIVA	5,359,000	0	0	5,359,000	0.02%
1118	VINUEZA ROJAS	18,182,000	0	0	18,182,000	0.06%
1119	VINUEZA ROJAS	9,766,000	15,000	15,000,000	24,766,000	0.08%
1120	VITERI CABRERA	9,172,000	5,000	5,000,000	14,172,000	0.05%
1121	VITERI CALISTO	3,943,000	0	0	3,943,000	0.01%
1122	VITERI DONOSO	6,361,000	2,500	2,500,000	8,861,000	0.03%
1123	VIVANCO CELI DE PALACIOS	0	19,231	19,231,000	19,231,000	0.07%
1124	WIESE	7,866,000	0	0	7,866,000	0.03%
1125	WYSS UNGRICH	0	4,167	4,167,000	4,167,000	0.01%
1126	YANCHAPAXI BARRAGAN	1,327,000	0	0	1,327,000	0.00%
1127	YARAD DE AMADOR	2,637,000	0	0	2,637,000	0.01%
1128	YEPEZ GUERRERO	1,327,000	0	0	1,327,000	0.00%
1129	YEPEZ HERRERA	39,296,000	0	0	39,296,000	0.13%
1130	YEPEZ MONTENEGRO	0	3,850	3,850,000	3,850,000	0.01%
1131	YEROBI GARCES	0	6,818	6,818,000	6,818,000	0.02%
1132	YOSHIE ARIKAWA	0	11,539	11,539,000	11,539,000	0.04%
1133	ZACARIAS SANDOVAL	403,000	0	0	403,000	0.00%
1134	ZALDUMBIDE	12,018,000	0	0	12,018,000	0.04%
1135	ZAMBRANO VAREA	2,377,000	1,500	1,500,000	3,877,000	0.01%
1136	ZAMBRANO VAREA	18,930,000	2,000	2,000,000	20,930,000	0.07%
1137	ZAMORA PAZMINO	44,559,000	0	0	44,559,000	0.15%
1138	ZIRITT RECALDE	4,423,000	0	0	4,423,000	0.02%
1139	ZUMARRAGA ENCALADA	0	4,000	4,000,000	4,000,000	0.01%
1140	ZURITA BECERRA	0	5,000	5,000,000	5,000,000	0.02%
1141	ZURITA CAMPOS	0	4,500	4,500,000	4,500,000	0.02%
1142	ZURITA FLORES	39,296,000	0	0	39,296,000	0.13%
TOTALES		24,278,216,000	5,066,503	5,066,503,000	29,344,719,000	100.00%

SE OTORGO ANTE MI; Y EN FE DE ELLO CONFIERO ESTA SEPTIMA
COPIA CERTIFICADA. DE LA ESCRITURA PUBLICA DE DECLARACION
JURADA Y AUMENTO DE CAPITAL DE LA COMPAÑIA CONJUNTO CLINI_
CO NACIONAL CONCLINA C.A., QUE OTORGA LA SEÑORA CECILIA BA_
RAHONA DE PAEZ, EN SU CALIDAD DE GERENTE GENERAL, SELLADA
Y FIRMADA EN QUITO, A CUATRO DE MARZO DE MIL NOVECIENTOS NO_
VENTA Y NUEVE.-

EL NOTARIO



Dr. Jaime Andrés Acosta Holguín
Notario Vigésimo Octavo
Canda Quito





NOTARIA DECIMO NOVENA

Dr. Fausto E. Mora Vega



RAZON: Tomé nota al margen de la respectiva escritura matriz, celebrada en esta Notaría el 27 de marzo 1979, la Declaración Juramentada y Aumento de Capital Suscrito dentro del Capital Autorizado de la compañía CONCLINA C.A., mediante escritura pública otorgada ante el Notario Vigésimo Octavo del Cantón Quito el 4 de Marzo de 1999.- Quito, a dieciséis de marzo de mil novecientos noventa y nueve.

EL NOTARIO,



Dr. Fausto Mora Vega
Notario Décimo Noveno
Cantón Quito

ZON: Con esta fecha se tomó nota al margen de la inscripción número: 390 del Registro Mercantil de ocho de mayo de mil novecientos setenta y nueve, a fs. 994, Tomo 110, lo referente al AUMENTO DE CAPITAL SUSCRITO Y PAGADO de la Compañía " **CONJUNTO CLINICO NACIONAL CONCLINA C.A.**,".- Queda archivada la segunda copia certificada de la Escritura Pública otorgada el cuatro de marzo de mil novecientos noventa y nueve, ante el Notario Vigésimo Octavo del Cantón Quito, DR. JAIME ANDRES ACOSTA HOLGUIN. Quito, a dieciocho de marzo de mil novecientos noventa y nueve.- **EL REGISTRADOR.-**



[Handwritten signature]

Dr. RAÚL GAYBOR SECAIRA
REGISTRADOR MERCANTIL
DEL CANTÓN QUITO

