


**EXPOMEDIOS S. A.**

**ESTADOS FINANCIEROS**

**AÑO TERMINADO EL 31 DICIEMBRE DEL 2009**



EXPOMEDIOS S.A.  
Estados Financieros

Año Terminado el 31 de Diciembre del 2009

**Contenido**

Informe de los Auditores Externos Independientes .....	1
Estados Financieros Auditados	
Balance General .....	3
Estado de Resultados .....	4
Estado de Cambios en el Patrimonio de Accionistas .....	5
Estado de Flujos de Efectivo .....	6
Notas a los Estados Financieros .....	7

## **Informe de los Auditores Externos Independientes**

A los Accionistas de  
**EXPOMEDIOS S.A.**

### **Informe sobre los estados financieros**

1. Hemos auditado los estados financieros adjuntos de EXPOMEDIOS S.A., que comprenden el balance general al 31 de Diciembre de 2009, y los correspondientes estados de resultados, de cambios en el patrimonio de los accionistas y de flujos de efectivo por el año terminado en esa fecha, así como el resumen de políticas contables significativas y otras notas explicativas.

### **Responsabilidad de la gerencia sobre los estados financieros**

2. La gerencia de la Compañía es responsable de la preparación y presentación razonable de los estados financieros de acuerdo con principios de contabilidad generalmente aceptados en Ecuador. Esta responsabilidad incluye el diseño, implementación y mantenimiento de controles internos relevantes para la preparación y presentación razonable de estados financieros que no contengan distorsiones importantes, debido a fraude o error; selección y aplicación de políticas contables apropiadas; y, la determinación de estimaciones contables razonables de acuerdo con las circunstancias.


### **Responsabilidad del auditor**


3. Nuestra responsabilidad es la de expresar una opinión sobre los estados financieros adjuntos basados en nuestra auditoría. Nuestra auditoría fue efectuada de acuerdo con ~~normas internacionales de auditoría~~, las cuales ~~requieren~~ *requieren* que cumplamos con requerimientos éticos, ~~planifiquemos~~ *planifiquemos* y realicemos una auditoría para obtener certeza razonable de si los estados financieros no contienen distorsiones importantes. Una auditoría comprende la ejecución de procedimientos para obtener evidencia de auditoría sobre los saldos y las revelaciones presentadas en los estados financieros. Los procedimientos seleccionados dependen del juicio del auditor, que incluye la evaluación del riesgo de que los estados financieros contengan distorsiones importantes, debido a fraude o error. Al efectuar esta evaluación de riesgo, el auditor toma en consideración los controles internos relevantes de la Compañía, para la preparación y presentación razonable de los estados financieros, con el fin de diseñar procedimientos de auditoría de acuerdo con las circunstancias, pero no con el propósito de expresar una opinión sobre la efectividad del control interno de la Compañía. Una auditoría también incluye la evaluación de si los principios de contabilidad aplicados son apropiados y si las estimaciones contables realizadas por la gerencia son razonables, así como una evaluación de la

presentación general de los estados financieros. Consideramos que la evidencia de auditoría que hemos obtenido es suficiente y apropiada para proporcionar una base para nuestra opinión de auditoría.

### Opinión

4. En nuestra opinión, los estados financieros mencionados en el párrafo 1 presentan razonablemente, en todos los aspectos importantes, la situación financiera de EXPOMEDIOS S.A. al 31 de Diciembre de 2009, y los resultados de sus operaciones, los cambios en el patrimonio de sus accionistas y sus flujos de efectivo por el año terminado en esa fecha, de conformidad con principios de contabilidad generalmente aceptados en el Ecuador.

  
**Washington J. Vallejo**  
**RNC No. 0-7286**  
**SC - RNAE No. 2-635**



**30 de Abril del 2010**

**EXPOMEDIOS S.A.**  
**Balance General**

**31 de Diciembre**  
**2009**  
*(US Dólares)*

**Activos**

Activos corrientes:

Efectivo en caja y bancos	375,135
Cuentas por cobrar (Nota 3)	1,599,828
Inventarios (Nota 4)	1,405,202
<b>Total activos corrientes</b>	<b>3,380,165</b>

Maquinarias y equipos, neto (Nota 5) 548,289

Cargos diferidos y otros activos (Nota 6) 35,467

**Total activos** **3,963,921**

**Pasivos y patrimonio de accionistas**

Pasivos corrientes:


Documentos por pagar (Nota 7)	481,503
Cuentas por pagar (Nota 8)	484,668
Gastos acumulados (Nota 9)	69,343
Porción corriente de obligaciones a largo plazo (Nota 10)	50,861
<b>Total pasivos corrientes</b>	<b>1,086,375</b>


Obligaciones a largo plazo (Nota 10) 1,756,026

Patrimonio de accionistas:

Capital pagado (Nota 11)	30,000
Aporte para futuro aumento de capital	769,411
Reserva legal	4,233
Reserva de capital	31,097
Utilidades retenidas	286,779
<b>Total patrimonio de accionistas</b>	<b>1,121,520</b>

**Total pasivos y patrimonio de accionistas** **3,963,921**

  
 Ing. Douglas Hernández  
 Presidente


  
 Carlos Villamar  
 Contador

*Ver notas adjuntas*

**EXPOMEDIOS S.A.**  
**Estado de Resultados**

	<b>Año Terminado el 31 de Diciembre 2009</b> <i>(US Dólares)</i>
Ventas, netas	<b>6,742,412</b>
Costo de venta	<b>(4,296,316)</b> <b>2,446,096</b>
Gastos de operación:	
Ventas (Nota 12)	<b>(1,441,993)</b>
Administrativos (Nota 13)	<b>(581,196)</b>
Provisión para cuentas dudosas	<b>(27,892)</b>
Utilidad de operaciones	<b>395,015</b>
Otros ingresos (gastos), neto:	
Gastos financieros	<b>(370,772)</b>
Otros, netos	<b>163,036</b>
Utilidad antes de participación de trabajadores e impuesto a la renta	<b>187,279</b>
Participación de trabajadores	<b>(28,092)</b>
Impuesto a la renta (Nota 2 y 14)	<b>(116,854)</b>
Utilidad neta	<b>42,333</b>

  
 Ing. Douglas Hernández  
 Presidente


  
 Carlos Villamar  
 Contador

*Ver notas adjuntas*


# EXPOMEDIOS S.A.

## Estado de Cambio en el Patrimonio de Accionistas

	Capital Pagado	Aporte para Futuro Aumento de Capital	Reserva Legal	Reserva de Capital	Utilidades Retenidas	Total
(US Dólares)						
Saldo al 31 de Diciembre del 2008	30,000	578,350	-	31,097	507,975	1,147,422
Aporte para futuro aumento capital	-	191,061	-	-	-	191,061
Pago de dividendos	-	-	-	-	(259,296)	(259,296)
Utilidad neta, 2009	-	-	-	-	42,333	42,333
Apropiación	-	-	4,233	-	(4,233)	-
Saldo al 31 de Diciembre del 2009	30,000	769,411	4,233	31,097	286,779	1,121,520



  
 Ing. Douglas Hernández  
 Presidente

  
 Carlos Villamar  
 Contador

Ver notas adjuntas

# EXPOMEDIOS S.A.

## Estado de Flujo de Efectivo

**Año Terminado el  
31 de Diciembre  
2009**  
(US Dólares)

**Efectivo proveniente actividades de operación:**

Recibido de clientes	7,319,995
Pagado a proveedores	(6,824,509)
Impuesto a la renta	(107,366)
Intereses pagados	(370,772)
Otros	163,036

**Efectivo neto proveniente de actividades de operación** 180,384

**Efectivo neto proveniente de actividades de inversión**

Aumento de propiedades y equipos	(31,782)
Venta y/o baja de activos fijos	130,963
Aumento en otros activos	(13,552)

**Efectivo neto proveniente de actividades de inversión** 85,629

**Efectivo neto usado por actividades de financiamiento:**

Documentos por pagar	(176,775)
Disminución en obligaciones a corto y largo plazo	(110,192)
Aumento de capital	191,061
Dividendos pagados	(259,296)

**Efectivo neto usado por actividades de financiamiento** (355,202)

Disminución neta en caja y bancos (96,518)

Caja y bancos al principio del año 471,653

Caja y bancos al final del año 375,135

**Conciliación de la utilidad neta con el efectivo neto proveniente de actividades de operación:**

Utilidad neta 42,333


Ajustes para conciliar la utilidad neta con el efectivo neto proveniente de actividades de operación:

Provisión para cuentas dudosas	27,892
Provisión para obsolescencia de inventario	78,681
Provisión para desahucio	64,638
Depreciaciones	106,424
Amortización	7,329

Cambios en activos y pasivos de operación:

Disminución en cuentas por cobrar	442,325
Aumento en inventarios	(591,121)
Disminución en cuentas por pagar	(45,524)
Aumento en gastos acumulados	47,407

**Efectivo neto proveniente de actividades de operación** 180,384

  
Ing. Douglas Hernández  
Presidente

Ver notas adjuntas

  
Carlos Villamar  
Contador

## EXPOMEDIOS S.A.

### Notas a los Estados Financieros

31 de Diciembre del 2009

#### 1.Actividad

La Compañía fue constituida en Guayaquil el 6 de Julio de 1996 en Ecuador. Su actividad principal es la importación y comercialización de maquinarias para impresiones de rótulos, gigantografías y banner.

La información relacionada con el índice de inflación anual, publicada por el Banco Central del Ecuador en los tres últimos años, son como sigue:

<u>31 de Diciembre:</u>	<u>Indice de Inflación Anual</u>
2009	4.3%
2008	8.8%
2007	3.3%

#### 2.Políticas Contables Significativas

##### Bases de Presentación de los Estados Financieros

Las políticas de contabilidad que sigue la Compañía están de acuerdo con los principios de contabilidad generalmente aceptados en el Ecuador, las cuales requieren que la Gerencia de la Compañía efectúe estimaciones y supuestos que afectan los importes de ciertos activos, pasivos, ingresos y gastos, incluidos en dichos estados financieros. Se debe considerar que los resultados reales podrían diferir de esas estimaciones.

En Ecuador se encuentran vigentes las Normas Ecuatorianas de Contabilidad (NEC) y para aquellas situaciones específicas que no estén consideradas por las NEC, se recomienda que las Normas Internacionales de Información Financiera (NIIF) provean los lineamientos a seguirse como principios de contabilidad. De acuerdo con la Resolución No. 08.G.DSC.010 de la Superintendencia de Compañías publicada el 31 de Diciembre del 2008, establece un cronograma para la adopción en Ecuador de las Normas Internacionales de Información Financiera (NIIF). En base a este cronograma la Compañía deberá adoptar estas normas a partir del 1 de Enero del 2012.

EXPOMEDIOS S.A.

## Notas a los Estados Financieros (continuación)

### 2. Políticas Contables Significativas (continuación)

#### Bases de Presentación de los Estados Financieros (continuación)

Los estados financieros adjuntos han sido preparados de acuerdo con las Normas Ecuatorianas de Contabilidad (NEC) y principios de contabilidad generalmente aceptados en el Ecuador y pueden diferir de aquellos emitidos de acuerdo con las Normas Internacionales de Información Financiera (NIIF).

#### Inventarios

Los inventarios están valorados al costo promedio o al valor neto de realización, el menor. El valor neto de realización se determina en base al precio de venta en el curso ordinario del negocio, menos los costos de terminación y venta.

Los inventarios en transito están registrados al costo específico de las facturas más los gastos de nacionalización incurridos hasta la fecha del balance general.

#### Maquinarias y Equipos

Están registrados al costo de adquisición. El costo es depreciado de acuerdo con el método de línea recta en función de los años de vida útil estimada, en base a los siguientes porcentajes anuales:

Edificio e instalaciones	5%
Maquinarias y equipos de oficina	10%
Muebles y enseres	10%
Equipos de computación	33%
Vehículos	20%
Herramientas	10%

El valor de los mobiliarios y equipos no exceden al valor recuperable.

#### Inversiones en Acciones

Representan aportes para futuro aumento de capital

## **EXPOMEDIOS S.A.**

### **Notas a los Estados Financieros (continuación)**

#### **2. Políticas Contables Significativas (continuación)**

##### **Provisión para Desahucio**

Representa la bonificación que en caso de terminación de la relación laboral la Compañía debe pagar a los trabajadores, equivalente al 25% de la última remuneración mensual por el total de los años de servicios, de acuerdo con el Código de Trabajo del Ecuador. La provisión para desahucio se carga a los resultados del año.

##### **Reserva Legal**

La Ley de Compañías establece una apropiación obligatoria del 10% de la utilidad anual para la reserva legal, hasta que represente el 50% del capital pagado. Dicha reserva no puede distribuirse como dividendos en efectivo, excepto en liquidación de la Compañía pero puede utilizarse para cubrir pérdidas de operaciones a capitalizarse.

##### **Reserva de Capital**

El saldo de la reserva de capital no podrá distribuirse como utilidades ni utilizarse para pagar el capital suscrito y no pagado, pero podrá ser capitalizado en la parte que exceda el valor de las pérdidas acumuladas o del año, si las hubiere, o ser devuelto a los accionistas en caso de liquidación.

##### **Participación de Trabajadores**

De acuerdo con el Código de Trabajo, la Compañía debe distribuir entre sus empleados el 15% de las utilidades antes de impuesto a la renta. Este beneficio es registrado con cargo a los resultados del período en que se devenga.

##### **Impuesto a la Renta**

El impuesto a la renta se calcula a una tasa del 25% sobre las utilidades tributables. En caso de que la Compañía reinvierta sus utilidades en el país en maquinarias y equipos nuevos que se destinen para su actividad productiva, la tasa de impuesto a la renta sería del 15% del valor de las utilidades reinvertidas siempre y cuando efectúen el correspondiente aumento de capital hasta el 31 de Diciembre del siguiente año, y el saldo 25% del resto de las utilidades sobre la base imponible determinada en la *Nota 14*. Este tributo es registrado con cargo a los resultados del período en que se devenga.

## EXPOMEDIOS S.A.

### Notas a los Estados Financieros (continuación)

#### 2. Políticas Contables Significativas (continuación)

##### Ingresos y Gastos

Los ingresos se reconocen cuando es probable que los beneficios económicos asociados a la transacción fluyan a la compañía y el monto de ingresos puede ser medido confiablemente. Las ventas son reconocidas netas de devoluciones y descuentos cuando se ha entregado el bien y se han transferido los derechos y los beneficios inherentes.

Los gastos son registrados sobre la base del devengado.

##### 3. Cuentas por Cobrar

Las cuentas por cobrar consisten de lo siguiente:

	<b>2009</b> <i>(US Dólares)</i>
Clientes	<b>1,644,132</b>
Accionistas	<b>5,217</b>
Anticipos a proveedores	<b>4,095</b>
Empleados	<b>26,538</b>
Otros	<b>66,136</b>
	<b>1,746,118</b>
Provisión para cuentas dudosas	<b>(146,290)</b>
	<b>1,599,828</b>

Clientes, representan facturas por ventas a crédito de materiales, repuestos, maquinarias y equipos con plazo hasta 12 meses plazo e interés del 12% y 15%.

Los anticipos a proveedores representan anticipos para compra de materiales, repuestos y maquinarias y equipos.

EXPOMEDIOS S.A.

Notas a los Estados Financieros (continuación)

**3.Cuentas por Cobrar (continuación)**

El movimiento de la cuenta "provisión para cuentas dudosas" por el año terminado el 31 de Diciembre del 2009 fue como sigue:

	<u>2009</u> <i>(US Dólares)</i>
Saldo al inicio	(118,398)
Provisión con cargos a resultados	<u>(27,892)</u>
Saldo al final	<u>(146,290)</u>

**4.Inventarios**

Al 31 de Diciembre, inventarios están constituidos como sigue:

	<u>2009</u> <i>(US Dólares)</i>
Maquinarias, equipos, materiales y repuestos	1,200,704
En tránsito	<u>311,041</u>
	1,511,745
Provisión por obsolescencia de inventario	<u>(106,543)</u>
	<u>1,405,202</u>

El movimiento de la provisión por obsolescencia de inventarios durante al 31 de Diciembre del 2009, fue como sigue:

	<u>2009</u> <i>(US Dólares)</i>
Saldo al inicio	(75,798)
Provisiones	(78,681)
Bajas	<u>47,936</u>
Saldo al final	<u>(106,543)</u>

Los inventarios en maquinarias y equipos se encuentran en garantías por los documentos por pagar (Ver Nota 7).

## EXPOMEDIOS S.A.

### Notas a los Estados Financieros (continuación)

#### 5. Mobiliarios y Equipos

El movimiento de mobiliarios y equipos por el año terminado el 31 de Diciembre del 2009, fue como sigue:

	Saldo Inicial	Adiciones	Ventas y/o Bajas	Reclasificación	Saldo Final
			(US Dólares)		
Edificio e instalaciones	625,223	2,719	(150,000)	-	477,942
Equipos de oficina	61,960	1,042	-	(963)	62,039
Muebles y enseres	91,032	6,271	-	-	97,303
Equipos de computación	92,212	21,750	-	-	113,962
Vehículos	79,264	-	-	-	79,264
Maquinarias y equipos	11,182	-	-	-	11,182
Herramientas	2,223	-	-	-	2,223
	963,096	31,782	(150,000)	(963)	843,915
Depreciación acumulada	(209,202)	(106,424)	20,000	-	(295,626)
	753,894	(74,642)	(130,000)	(963)	548,289

#### 6. Cargos Diferidos y Otros Activos

Los otros activos consisten de lo siguiente:

	2009
	(US Dólares)
Cargos diferidos:	
Software y marcas, neto	10,051
Otros	5,009
Otros activos:	
Inversiones en acciones	9,743
Depósitos en garantía	10,664
	35,467

Las inversiones en acciones representan aportes para futuro aumento de capital en la Compañía Mr. Banner.

#### 7. Documentos por Pagar

Al 31 de Diciembre, los documentos por pagar a bancos locales por préstamos sobre firma, con vencimientos hasta Marzo del 2010 e intereses del 9.62% al 10%.

## EXPOMEDIOS S.A.

### Notas a los Estados Financieros (continuación)

#### 8. Cuentas por Pagar

Al 31 de Diciembre, las cuentas por pagar consisten de lo siguiente:

	<b>2009</b>
	<i>(US Dólares)</i>
Proveedores	366,246
Anticipo de cliente	8,047
Dividendos por pagar	10,250
Impuestos	84,246
Otras	15,879
	<b>484,668</b>

Las cuentas por pagar a proveedores representa principalmente facturas por compra de bienes y servicios pagaderas con plazo de hasta 90 días y no devenga interés.

#### 9. Gastos Acumulados

Al 31 de Diciembre, los gastos acumulados consisten de lo siguiente:

	<b>Saldo Inicial</b>	<b>Provisiones</b>	<b>Pagos</b>	<b>Saldo Final</b>
	<i>(US Dólares)</i>			
Beneficios sociales	19,975	78,070	(66,282)	31,763
Intereses por pagar	5,082	-	(5,082)	-
Participación de trabajadores	71,937	28,092	(71,937)	28,092
Impuesto a la renta	-	116,854	(107,366)	9,488
	<b>96,994</b>	<b>223,016</b>	<b>(250,667)</b>	<b>69,343</b>

## EXPOMEDIOS S.A.

### Notas a los Estados Financieros (continuación)

#### 10.Obligaciones a Largo Plazo

Al 31 de Diciembre, las obligaciones a largo plazo consisten de lo siguiente:

	<u>2009</u> <i>(US Dólares)</i>
Banco de Machala	
Préstamo hipotecario con vencimientos mensuales hasta Abril del 2011 e interés del 11,23% renovable cada 120 días	69,118
Accionista, préstamo sin fecha de vencimiento y sin interés	190,000
Préstamos de terceros para capital de trabajo, con vencimientos hasta Octubre del 2010 e interés del 15%	1,483,131
Provisión para desahucio	64,638
	<u>1,806,887</u>
Porción corriente de obligación a largo plazo	<u>(50,861)</u>
	<u>1,756,026</u>

Al 31 de Diciembre del 2009, la Compañía mantiene hipotecas a favor del Banco de Machala, la que respalda operaciones de la Compañía.

Los vencimientos de las obligaciones a largo plazo son como sigue:

	<u>2009</u> <i>(US Dólares)</i>
2011	18,257
Accionista	190,000
Préstamos de terceros	1,483,131
Desahucio	64,638
	<u>1,756,026</u>

**EXPOMEDIOS S.A.**

**Notas a los Estados Financieros (continuación)**

**10.Obligaciones a Largo Plazo (continuación)**

El movimiento de la provisión para la jubilación patronal y desahucio por el año terminado el 31 de Diciembre del 2009 fue como sigue:

	<b>2009</b>
	<b>(US Dólares)</b>
Saldo al inicio	-
Provisiones	<b>(64,638)</b>
Saldo al final	<b>(64,638)</b>

**11.Capital Pagado**

Al 31 de Diciembre del 2009, el capital pagado consiste de 30,000 acciones ordinarias con un valor nominal unitario de US\$ 1,00.

**12.Gastos de Ventas**

Los gastos de ventas consiste de lo siguiente:

	<b>2009</b>
	<b>(US Dólares)</b>
Sueldos y beneficios	<b>577,276</b>
Comisiones	<b>237,817</b>
Muestras comerciales	<b>131,279</b>
Honorarios profesionales	<b>113,784</b>
Movilización y transporte	<b>86,551</b>
Gastos de viajes y gestión	<b>66,597</b>
Servicios básicos	<b>51,479</b>
Otros	<b>177,210</b>
	<b>1,441,993</b>

## EXPOMEDIOS S.A.

### Notas a los Estados Financieros (continuación)

#### 13.Gastos Administrativos

Los gastos administrativos consiste de lo siguiente:

	<b>2009</b>
	<i>(US Dólares)</i>
Sueldos y beneficios	117,106
Depreciaciones y amortizaciones	113,754
Gastos de oficina	102,681
Gastos de viaje y gestión	88,353
Honorarios profesionales	67,941
Impuestos cuotas y subscripciones	33,521
Otros	57,840
	<b>581,196</b>

#### 14.Impuesto a la Renta

La determinación de la base imponible para el cálculo del impuesto a la renta del 2009 es como sigue:

	<b>2009</b>
	<i>(US Dólares)</i>
Utilidad antes de provisión para impuesto a la renta	159,187
<b>Más (menos) partidas conciliatorias:</b>	
Gastos no deducibles	308,229
Utilidad gravable	467,416
Tasa de impuesto	25%
Provisión de impuesto a la renta	116,854

## EXPOMEDIOS S.A.

### Notas a los Estados Financieros (continuación)

#### 14. Impuesto a la Renta (continuación)

Al 31 de Diciembre del 2009, la determinación del saldo del impuesto a la renta por pagar fue la siguiente:

	<u>2009</u> <i>(US Dólares)</i>
Provisión para impuesto a la renta	116,854
<b>Menos:</b>	
Retenciones en la fuente	<u>(107,366)</u>
Saldo a pagar	<u>9,488</u>

De acuerdo con lo establecido en el Artículo 94 del Código Tributario, la facultad de la Administración para determinar la obligación tributaria, sin que requiera pronunciamiento previo caduca (i) en tres años, contados desde la fecha de declaración, en que la Ley exija determinación por el sujeto pasivo; (ii) en seis años a partir de la fecha en que vence el plazo para presentar la declaración cuando no se hubieren declarado en todo o en parte; y (iii) en un año cuando se trate de verificar un acto de determinación practicado por el sujeto pasivo o en forma mixta, contado desde la fecha de notificación de tales actos.

#### 15. Eventos Subsecuentes

Al 31 de Diciembre del 2009 y hasta la fecha de emisión del presente informe, no se han producido otros hechos que puedan afectar la presentación de estos estados financieros.