

FORMULARIO DECLARACIÓN DEL IMPUESTO A LA RENTA Y PRESENTACIÓN

101

DE BALANCES FORMULARIO ÚNICO SOCIEDADES Y

No. FORMULARIO

Resolución No.

ESTABLECIMIENTOS PERMANENTES

26755820

NAC-DGER2008-1520

100 IDENTIFICACIÓN DE LA DECLARACIÓN

(O) ORIGINAL - (S) SUSTITUTIVA

031

O

AÑO 102

2009

No. FORMULARIO QUE SUSTITUYE

104

200 IDENTIFICACIÓN DEL SUJETO PASIVO

EXPEDIENTE

203

7393996

RUC 201

0991341579001

202

INTOMACRO S.A.

OPERACIONES CON PARTES RELACIONADAS DEL EXTERIOR EN EL EJERCICIO FISCAL (INFORMATIVO)

Activo con partes relacionadas del exterior	011	0	Ingreso con partes relacionadas del exterior	013	0
Pasivo con partes relacionadas del exterior	012	0	Egreso con partes relacionadas del exterior	014	0
TOTAL OPERACIONES CON PARTES RELACIONADAS DEL EXTERIOR (011 + 012 + 013 + 014)				015	0

ESTADO DE SITUACIÓN

ESTADO DE RESULTADOS

ACTIVO

INGRESOS

ACTIVO CORRIENTE

Caja, bancos	311	18,112.69	Ventas netas locales gravadas con tarifa 0%	602		0
Inversiones corrientes	312	0	Exportaciones netas	603		0
Cuentas y documentos por cobrar clientes - corriente			Otros ingresos provenientes del exterior	604		0
Relacionados / Locales	313	15,892.88	Rendimientos financieros	605		0
Relacionados / Del exterior	314	0	Otras rentas gravadas	606		55.76
No relacionados / Locales	315	1,105	Utilidad en venta de activos fijos	607		0
No relacionados / Del exterior	316	0	Dividendos percibidos locales	608		0
Otras cuentas y documentos por cobrar - corriente			Rentas exentas provenientes de donaciones y aportaciones			
Relacionados / Locales	317	0	De recursos públicos	609		0
Relacionados / Del exterior	318	0	De otras locales	610		0
No relacionados / Locales	319	0	Del exterior	611		0
No relacionados / Del exterior	320	0	Otras rentas exentas	612		0
(-) Provisión cuentas incobrables	321	783.49	TOTAL INGRESOS (Sumar del 601 al 612)	699		161,790.31
Crédito tributario a favor del sujeto pasivo (IVA)	323	60.47				
Crédito tributario a favor del sujeto pasivo (RENTA)	324	5,440.69	Ventas netas de activos fijos (informativo)	691		0
Inventario de materia prima	325	0	Ingresos por reembolsos (informativo)	692		0
Inventario de productos en proceso	326	0				
Inventario de suministros y materiales	327	0				
Inventario de prod. terminados y mercad. en almacén	328	0				
Mercederías en tránsito	329	0				
Inventario repuestos, herramientas y accesorios	330	0	Inventario inicial de bienes no producidos por el sujeto pasivo	701		0
Activos pagados por anticipado	331	0				
Otros activos corrientes	332	0	Compras netas locales de bienes no producidos por el sujeto pasivo	702		0
TOTAL ACTIVO CORRIENTE	339	39,828.24				
ACTIVO FIJO			Importaciones de bienes no producidos por el sujeto pasivo	703		0
Tierras (excepto terrenos)	341	0		704		0

SUPERINTENDENCIA DE COMPAÑÍAS

REGISTROS

21 ABR 2010

COSTOS Y GASTOS


CIUDAD DE GUAYAMA



COSTO

GASTO

Naves, aeronaves, barcas y similares	342	0	(-) Inventario final de bienes no producidos por		
Muebles y enseres	343	13,812.26	el sujeto pasivo	705	0
Maquinaria, equipo e instalaciones	344	0	Inventario inicial de materia prima	706	0
Equipo de computación y software	345	0	Compras netas locales de materia prima	707	0
Vehículos, equipo de transporte y camiónero móvil	346	0	Importaciones de materia prima	708	0
Otros activos fijos	347	0	(-) Inventario final de materia prima	709	0
(-) Depreciación acumulada activo fijo	348	4,143.61	Inventario inicial de productos en proceso	710	0
Terrenos	349	0	(-) Inventario final de productos en proceso	711	0
Obras en proceso	350	0	Inventario inicial de productos terminados	712	0
TOTAL ACTIVO FIJOS	369	9,668.65	(-) Inventario final de productos terminados	713	0
ACTIVO DIFERIDO (INTANGIBLE)		Sueldos, salarios y demás remuneraciones que			
Marcas, patentes, derechos de llave y otros similares	371	0	constituyen materia gravada del IESS	715	0
Gastos de organización y constitución	373	0	Beneficios sociales, indemnizaciones y otras remuneraciones	716	48,693.33
Gastos de investigación, exploración y similares	375	0	que no constituyen materia gravada del IESS	717	0
Otros activos diferidos	377	0	Aporte a la seguridad social (incluye fondo de reserva)	718	14,507.48
(-) Amortización acumulada	378	0	Honorarios profesionales y dietas	719	0
TOTAL ACTIVO DIFERIDO	379	0	Honorarios a extranjeros por servicios ocasionales	720	10,782.45
ACTIVO LARGO PLAZO		Arrendamiento de inmuebles			
Inversiones largo plazo / Acciones y participaciones	381	0	Mantenimiento y reparaciones	721	0
Inversiones largo plazo / Otras	382	0	Combustibles	722	1,770
Cuentas y documentos por cobrar - largo plazo			Promoción y publicidad	723	0
Relacionados / Locales	383	0	Suministros y materiales	724	0
Relacionados / Del exterior	384	0	Transporte	725	0
No relacionados / Locales	385	0	Provisiones / Para jubilación patronal	726	0
No relacionados / Del exterior	386	0	Provisiones / Para desahucio	727	70
Otras cuentas y documentos por cobrar - largo plazo			Provisiones / Para cuentas incobrables	728	0
Relacionados / Locales	387	0	Provisiones / Otras provisiones	729	0
Relacionados / Del exterior	388	0	Arrendamiento mercantil / Local	730	0
No relacionados / Locales	389	0	Arrendamiento mercantil / Del exterior	731	0
No relacionados / Del exterior	390	0	Comisiones / Local	732	47,539.65
(-) Provisión cuentas incobrables	391	0	Comisiones / Del exterior	733	696.93
Otros activos largo plazo	392	0	Intereses bancarios	734	0
TOTAL ACTIVO LARGO PLAZO	397	0	Local	735	0
TOTAL DEL ACTIVO (339 + 369 + 379 + 397)	399	49,496.89	Del exterior	736	0
PASIVO		Intereses pagados a terceros			
PASIVO CORRIENTE		Relaciones / Local			
Cuentas y documentos por pagar proveedores - corriente			Relaciones / Del exterior	757	0
Relacionados / Locales	411	0	No relacionados / Local	758	0
Relacionados / Del exterior	412	0	No relacionados / Del exterior	759	0
No relacionados / Locales	413	1,990	Pérdida en venta de activos / Relacionados	760	0
No relacionados / Del exterior	414	0	Pérdida en venta de activos / No relacionados	761	0
Obligaciones con instituciones financieras - corriente			Otras pérdidas	762	0
Locales	415	0	Seguros y reaseguros (primas y cesiones)	763	0
Del exterior	416	0	Gastos indirectos asignados desde el exterior	764	0
Estados de accionistas / Locales	417	0	por partes relacionadas	765	0
Estados de accionistas / Del exterior	418	0	Gastos de gestión	766	0
Cuentas y documentos por pagar - corriente			Impuestos, contribuciones y otros	767	0
				768	0
				769	0
				770	0
				771	0
				772	0
				773	0
				774	0
				775	0
				776	578.44



Relacionados / Locales	419	665.81	Gastos de viaje	777	0	778	0
Relacionados / Del exterior	420	0	IVA que se carga al costo o gasto	779	0	780	0
No relacionados / Locales	421	2,462.64	Depreciación de activos fijos / Acelerada	781	0	782	0
No relacionados / Del exterior	422	0	Depreciación de activos fijos / No acelerada	783	0	784	1,381.2
Impuesto a la renta por pagar del ejercicio	423	1,923.73	Amortizaciones	785	0	786	0
Participación trabajadores por pagar del ejercicio	424	1,357.93	Servicios públicos	787	0	788	918.42
Transferencias casa matriz y sucursales (del exterior)	425	0	Pagos por otros servicios	789	0	790	25,626.27
Crédito a mutuo	426	0	Pagos por otros bienes	791	0	792	0
Obligaciones emitidas corto plazo	427	0	TOTAL COSTOS	797	0		
Provisiones	428	4,879.28	TOTAL GASTOS			798	152,737.45
TOTAL PASIVO CORRIENTE	439	13,279.39	TOTAL COSTOS Y GASTOS (797 + 798)			799	152,737.45
PASIVO LARGO PLAZO							
Cuentas y documentos por pagar proveedores - largo plazo			Baja de inventario (informativo)			794	0
Relacionados / Locales	441	0	Pago por reembolso como reembolsante (informativo)			795	0
Relacionados / Del exterior	442	0	Pago por reembolso como intermediario (informativo)			796	0
No relacionados / Locales	443	0					
No relacionados / Del exterior	444	0					
Obligaciones con instituciones financieras - largo plazo			CONCILIACIÓN TRIBUTARIA				
Locales	445	0					
Del exterior	446	0	UTILIDAD DEL EJERCICIO (SI 699 - 799 mayor a 0)			801	9,052.86
Préstamos de accionistas / Locales	447	0	PERDIDA DEL EJERCICIO (SI 699 - 799 menor a 0)			802	0
Préstamos de accionistas / Del exterior	448	0	(-) 15% Participación a trabajadores			811	1,357.93
Otras cuentas y documentos por pagar - largo plazo			(-) 100% Dividendos percibidos exentos (Campo 608)			812	0
Relacionados / Locales	449	0	(-) 100% Otras rentas exentas (609+610+611+612)			813	0
Relacionados / Del exterior	450	0	(+) Gastos no deducibles locales			814	0
No relacionados / Locales	451	0	(+) Gastos no deducibles del exterior			815	0
No relacionados / Del exterior	452	0	(+) Gastos incurridos para generar ingresos exentos			816	0
Transferencias casa matriz y sucursales (del exterior)	453	0	(+) Participación trabajadores atribuibles a ingresos exentos			817	0
Crédito a mutuo	454	0	(-) Amortización pérdidas tributarias de años anteriores			818	0
Obligaciones emitidas largo plazo	455	0	(-) Deducciones por leyes especiales			819	0
Provisiones para jubilación patronal	456	0	(+) Ajuste por precios de transferencia			820	0
Provisiones para desahucio	457	0	(-) Deducción por incremento neto de empleados			821	0
Otras provisiones	458	0	(-) Deducción por pago a trabajadores con discapacidad			822	0
TOTAL PASIVO LARGO PLAZO	469	0					
Pasivos diferidos	479	0	UTILIDAD GRAVABLE			829	7,694.93
Otros pasivos	489	0	PÉRDIDA			839	0
TOTAL DEL PASIVO (439 + 469 + 479 + 489)	499	13,279.39					
			Utilidad a reinvertir y capitalizar			841	0
			Saldo utilidad gravable *			842	7,694.93
PATRIMONIO NETO							
Capital suscrito y/o asignado	501	800	Total impuesto causado			849	1,923.73
(-) Capital suscrito no pagado, acciones en tesorería	503	0	(-) Anticipo pagado			851	0
Aportes de socios o accionistas para futura capitalización	505	0	(-) Retenciones en la fuente realizadas en el ejercicio fiscal			852	3,413.2
Reserva legal	507	400	(-) Retenciones por dividendos anticipados			853	0
Otras reservas	509	1,116.88	(-) Retenciones por ingresos provenientes del exterior			854	0
Utilidad no distribuida ejercicios anteriores	513	28,129.42	(-) Crédito tributario de años anteriores			855	2,027.48
(-) Pérdida acumulada ejercicios anteriores	515	0	(-) Exoneración por leyes especiales			856	0



Utilidad del ejercicio	517	5,771.2	IMPUESTO A LA RENTA A PAGAR	859	0
(-) Pérdida del ejercicio	519	0	SALDO A FAVOR DEL CONTRIBUYENTE	869	3,516.96
TOTAL PATRIMONIO NETO	598	36,217.5			
TOTAL PASIVO Y PATRIMONIO	599	49,496.89	Aftitipo próximo año (fórmula)	879	1,218.64

Pago previo (Informativo) 890 0

DETALLE DE IMPUTACIÓN AL PAGO (Para declaraciones sustitutivas)

Impuesto	897	0	Interés	898	0	Multa	899	0
----------	-----	---	---------	-----	---	-------	-----	---

VALORES A PAGAR Y FORMA DE PAGO (Luego de Imputación al pago en declaraciones sustitutivas)

Total impuesto a pagar (859 - 897) 902 0

Interés por mora 903 0

Multas 904 0

TOTAL PAGADO (902 + 903 + 904) 999 0

Mediante cheque, débito bancario, efectivo u otras formas de pago 905 0

Mediante Compensaciones 906 0

Mediante Notas de Crédito 907 0

DETALLE DE NOTAS DE CRÉDITO

N/C No.	908		N/C No.	910		N/C No.	912		N/C No.	914	
---------	-----	--	---------	-----	--	---------	-----	--	---------	-----	--

Valor USD	909	0	Valor USD	911	0	Valor USD	913	0	Valor USD	915	0
-----------	-----	---	-----------	-----	---	-----------	-----	---	-----------	-----	---

DETALLE DE COMPENSACIONES

Resolución No.	916		Resolución No.	918	
----------------	-----	--	----------------	-----	--

Valor USD	917	0	Valor USD	919	0
-----------	-----	---	-----------	-----	---

Declaro que los datos proporcionados en este documento son exactos y verdaderos, por lo que asumo la responsabilidad legal que de ella se deriven (Art. 101 de la L.O.R.T.I.)

No. ID REPRESENTANTE LEGAL 198 0922579024

RUC CONTADOR 199 0902501121001


FORMA DE PAGO 921 no existe dato

BANCO 922 SERVICIO DE RENTAS INTERNAS


La presente información reposa en la base de datos del SRI, conforme la declaración realizada por el contribuyente

Número Serial: 870355913223

Fecha Recaudación: 14/04/2010


Emma Morales Garcia
Gerente


Eddie Herrera Palomeque
contador



SRI

**SERVICIO DE RENTAS INTERNAS
COMPROBANTE ELECTRONICO PARA PAGO**

Identificación de pago
Número de identificación
CEP#(Número de Serie)
Código Impuesto
Impuesto
Tipo de Formulario

Declaración sin valor a pagar
0991341579001
870355913223
1021
Renta Sociedades
101

RESUMEN DE DATOS

Razón Social
Periodo Fiscal
Fecha de Declaración
Hora de Declaración
Fecha de Vencimiento
Fecha Máxima de Pago

INTOMACRO S A
2009
14/04/2010
02:05:14 PM
22/04/2010
14/04/2010

VALORES A PAGAR

Total Impuesto a Pagar
Intereses por mora
Multas
Total

\$ 0.00
\$ 0.00
\$ 0.00
\$ 0.00

FORMAS DE PAGO

Débito Bancario, Efectivo, Cheque
Compensaciones
Notas de Crédito Cartulares
Notas de Crédito Desmaterializadas

\$ 0.00
\$ 0.00
\$ 0.00
\$ 0.00

TOTAL A PAGAR

\$ 0.00

