

1. OPERACIÓN

FONDINI S.A., fue constituida en el año 1996, de acuerdo con las Leyes de la República del Ecuador, cuya ACTIVIDAD PRINCIPAL ES LA VENTA AL POR MAYOR Y MENOR DE MAQUINARIA INDUSTRIAL.

2. POLITICAS CONTABLES

2.1 BASE DE PRESENTACION DE LOS ESTADOS FINANCIEROS

Los estados financieros del ejercicio económico 2015 y 2016, se han preparado a partir de los registros contables de FONDINI S.A.

Los estados financieros están preparados y presentados de acuerdo con Normas Internacionales de Información Financiera, adoptadas por la Superintendencia de Compañías mediante Resolución No. SC ICICPAIFRS 6.11.015, publicada en el Registro Oficial 348 del 3 de Septiembre del 2006; esta entidad de control ratificó posteriormente la adopción de las NIIF en el suplemento del Registro Oficial No. 378 del 10 de Julio del 2008 y mediante resolución de la Superintendencia de Compañías No 08.G.DSC del 20 de Noviembre del 2008, estableció el cronograma de implementación de las Normas Internacionales de Información Financiera – NIIF.

Resolución No. SC ICICPAIFRS 6.11.010, publicada en el Registro Oficial 566 del 11 de Octubre del 2011; estableció el cronograma de implementación de las Normas Internacionales de Información Financiera para las pequeñas y Medianas Entidades– (NIIF para Pymes) Para la entidad, de acuerdo con el cronograma de implementación de las Normas Internacionales de Información Financiera –NIIF para las Pymes, los primeros estados financieros bajo NIIF es el año 2012 y el período de transición es el año 2011.

Los estados financieros preparados bajo NIIF para Pymes, han sido formulados por los administradores de la entidad con el objetivo de mostrar la imagen fiel del estado de situación financiera, estado de resultado integral, estado de cambio en el patrimonio y estado de flujos de efectivo.

La preparación de los estados financieros requiere la realización por parte de la Administración de la entidad de determinadas estimaciones contables y consideración de determinados elementos de juicio. Estos se evalúan continuamente y se basan en la experiencia histórica y otros factores, incluidas en las expectativas de sucesos futuros, que se han considerado razonables de acuerdo con las circunstancias. Si bien las estimaciones consideradas se han realizado sobre la mejor estimación disponible de la fecha de formulación de los presentes estados financieros, de conformidad con la NIC 8, cualquier modificación en el futuro de dichas estimaciones se aplicara de forma prospectiva a partir de dicho ejercicio, reconociendo el efecto de la estimación realizada en el estado de resultado integral del ejercicio.

2.2 MONEDA DE PRESENTACION

Los registros contables de la compañía se llevan en idioma español y expresado en dólares de los Estados Unidos de Norteamérica, que es la unidad monetaria de la República del Ecuador.

2.3 RESPONSABILIDAD SOBRE LOS ESTADOS FINANCIERO

La información contenida en los estados financieros es responsabilidad de los administradores de FONDINI S.A.

En los estados financieros se han utilizado estimaciones realizadas por la administración para cuantificar algunos de los activos, pasivos, ingresos, gastos. Básicamente, estas estimaciones se refieren a:

Las Revalorización de los activos.

Las hipótesis empleadas en el cálculo actuarial de los pasivos por jubilación patronal y bonificación por desahucio.

La vida útil de las propiedades, plantas y equipos.

El valor neto de realización de los inventarios.

Estas estimaciones se realizaron en función de la mejor información disponible sobre los hechos analizados. No obstante, es posible que acontecimientos que puedan tener lugar en el futuro obliguen a modificarlas, lo que se haría conforme a lo establecido en la NIC 8.

2.4 INFORMACION COMPARATIVA

Conforme lo exigido por la NIC 1 "Presentación de Estados Financieros", se presenta de forma comparativa, el primer año de aplicación de las Normas Internacionales de la información financiera para pymes es el año 2012 y el período de transición es el año 2011. En el año 2016; el Estado de Situación Financiera se presenta al 31 de diciembre del 2016, El Estado de Resultado Integral se presenta al 31 de diciembre del 2016, el Estado de Cambio en el Patrimonio se presenta al 31 de diciembre del 2016 y el Estado de Flujos de Efectivo se presenta al 31 de Diciembre del 2016.

2.5 EFFECTIVO Y EQUIVALENTES DE EFFECTIVO

El efectivo comprende tanto la caja como los depósitos bancarios a la vista.

2.6 CUENTAS POR COBRAR

Son préstamos y cuentas por cobrar generados por la propia empresa por la venta de bienes o prestación de servicios, que son clasificados como activos financieros, las cuentas por cobrar son registradas a su valor razonable que es el precio de contado o valor nominal de la transferencia del bien o del servicio.

2.7 PROPIEDADES, PLANTAS Y EQUIPOS

Las propiedades, plantas y equipos son registradas inicialmente a su costo de adquisición menos la depreciación de propiedades, plantas y equipos se calcula sistemáticamente por el método lineal en función de la vida útil de los respectivos bienes, atendiendo a la depreciación efectivamente sufrida por su funcionamiento, uso y disfrute y menos cualquier pérdida por deterioro. La vida útil estimada de las propiedades, plantas y equipos que tiene la empresa son:

Edificio	20 años
Equipos de Computación	3 años
Muebles y Enseres	10 años
Equipos de Oficina	10 años
Vehículos	5 años

Con motivo de la transición a las NIIF para Pymes, las normas establece que los propiedades plantas y equipos se lo mida a su valor razonable como costo atribuido, sin embargo el costo de revalorizar las propiedades, plantas y equipos superarían a sus beneficios, la empresa espera mantener las propiedades hasta su vencimiento y luego reemplazarlas.

En la medición posterior la empresa ha tomado el criterio de registrar los equipos de computación, muebles y enseres, equipos de oficina y vehículos por el modelo del costo y las Adquisiciones de Maquinarias por el modelo del revalúo.

2.8 IMPUESTO A LAS GANANCIAS

Impuesto corriente

Las sociedades nacionales o extranjeras domiciliadas o no en el país, que obtengan ingresos gravados de conformidad con las disposiciones de la Ley de Régimen Tributario Interno, su Reglamento, y resoluciones de carácter general y obligatorio emitidas por el Servicio de Rentas

Internas SRI estarán sometidas a la tarifa impositiva del 22% sobre su base imponible y se carga a los resultados del año en que se devenga con base en el impuesto por pagar.

El impuesto a la ganancia es impuesto corriente.

2.9 CAPITAL SOCIAL

El capital social está constituido por acciones ordinarias y nominales y se descompone de la siguiente manera:

ACCIONISTAS	CAPITAL SOCIAL	PARTICIPACIÓN
BARREIRO DUFFER GUSTAVO ENRIQUE	400,00	50,00%
NUÑEZ RODRIGUEZ MANUEL	400,00	50,00%
TOTAL	800,00	100,00%

2.10 RESERVA LEGAL

La ley de Compañías del Ecuador, establece una apropiación obligatoria no menor del 10% de la utilidad neta anual, hasta alcanzar por lo menos el 50% del capital pagado de la compañía. Dicha reserva no está sujeta a distribución excepto en caso de liquidación de la compañía; pero puede ser capitalizada o destinada a absorber pérdidas incurridas.

2.11 CLASIFICACION DEL ESTADO DE SITUACION FINANCIERA

El Estado de Situación Financiera está presentado por su clasificación en corriente y no corriente. Como corriente se clasifican todos aquellos activos y pasivos que tienen vencimientos iguales o inferiores a doce meses y como no corriente se clasifican todos aquellos activos y pasivos que tienen vencimientos mayores a doce meses.

2.12 INGRESOS DE ACTIVIDADES ORDINARIAS

De acuerdo con la NIC 18, los ingresos de actividades ordinarias se reconocen como ingresos en el estado de resultado integral cuando se transfieren los beneficios y riesgos, es probable que fluyan los recursos económicos en el futuro hacia la empresa y la transferencia se puede medir fiablemente.

Concretamente, los ingresos se calculan al valor razonable de la contraprestación a recibir y representan los importes a cobrar por los bienes entregados y los servicios prestados en el marco ordinario de la actividad, deducidos descuentos e impuestos, la constancia de que los bienes se entregaron a los clientes es la factura.

2.13 COSTO Y GASTOS

Los costos se reconocen cuando se transfieren los bienes y los gastos se reconocen sobre la base del acumulado o devengado, independiente del pago.

2.14 PRESENTACION DEL ESTADO DE RESULTADO INTEGRAL

El Estado de Resultado Integral se presenta en un solo estado y por la función del gasto.

2.15 PROVISIONES

La empresa sigue la política de provisionar los importes estimados para hacer frente a responsabilidades nacidas de indemnizaciones u obligaciones, siempre y cuando el importe pueda ser estimado de manera fiable.

2.16 HECHOS POSTERIORES

No existen hechos posteriores ocurridos entre la fecha de los estados financieros y su aprobación.


2.17 CONCILIACION DEL RESULTADO DE AÑOS ANTERIORES NIIF

DETALLE	RESULTADO AÑOS ANTERIORES NIIF - 2015	RESULTADO DEL EJERCICIO NIIF - 2016	TOTAL
Ajuste de inventario a su valor neto de realización			
Reconocimiento de beneficio a empleados, jubilación patronal			
Reconocimiento de beneficio a empleados, bonificación por desahucio			
Ajuste de inventario a su valor neto de realización			
Efecto del ajuste de activos al inicio del período BAJO NIIF para Pymes			
Reconocimiento de beneficio a empleados, jubilación patronal			
Reconocimiento de beneficio a empleados, bonificación por desahucio			
TOTAL			

FONDINI S.A.
ESTADO DE SITUACION FINANCIERA BAJO NIIF
POR LOS AÑOS TERMINADOS AL 31 DE DICIEMBRE DEL 2015
Y DE ENERO A DICIEMBRE DEL 2016

(Expresado en dólares de los Estados Unidos de Norteamérica)

CUENTAS	NOTA	31/12/2016	31/12/2015
ACTIVO			
ACTIVO CORRIENTE			
EFFECTIVO Y EQUIVALENTES AL EFFECTIVO	NOTA 3	31.460,24	3.843,89
CUENTAS POR COBRAR CLIENTES Y OTROS	NOTA 4	891.686,65	94.622,53
CUENTAS POR COBRAR A ENTIDADES RELACIONADAS Y CORRIENTES	NOTA 5	404.836,42	0,00
INVENTARIOS			
INVENTARIO MATERIA PRIMA	NOTA 6	0,00	0,00
INVENTARIOS PROCESO	NOTA 6	482.513,63	0,00
INVENTARIOS SUMINISTRO	NOTA 6	0,00	0,00
INVENTARIOS PRODUCTO TERMINADO	NOTA 6	1.052.849,10	213.979,37
INVENTARIOS MATERIAL DIRECTO	NOTA 6	0,00	0,00
MENOS PROV. INV POR VALOR DE REALIZACION			
PAGOS Y GASTOS ANTICIPADOS			
ACTIVOS POR IMPUESTOS CORRIENTES	NOTA 8	353.043,68	136.051,07
OTROS ACTIVOS CORRIENTES	NOTA 10	0,00	0,00
TOTAL DE ACTIVOS DISTINTOS DE LOS ACTIVOS O GRUPOS DE ACTIVOS CLASIFICADOS COMO MANTENIDOS PARA LA VENTA		3.216.389,72	448.496,86
ACTIVOS NO CORRIENTES O GRUPOS DE ACTIVOS CLASIFICADOS PARA LA VENTA			
ACTIVOS CORRIENTES TOTALES		3.216.389,72	448.496,86
ACTIVOS NO CORRIENTES			
CUENTAS POR COBRAR A ENTIDADES, NO CORRIENTE	NOTA 5	514.367,08	0,00
PROPIEDADES PLANTA Y EQUIPO	NOTA 9	221.050,99	110.413,74
OTROS ACTIVOS	NOTA 9	0,00	0,00
SUPERAVIT POR REVALORIZACION	NOTA 9	0,00	0,00
(-) DEPRECIACIONES	NOTA 9	26.210,40	24.956,20
ACTIVOS DIFERIDOS	NOTA 7	0,00	0,00
TOTAL DE ACTIVOS NO CORRIENTES		735.418,07	85.457,54
TOTAL DE ACTIVOS		3.925.597,39	533.954,40
PATRIMONIO Y PASIVOS			
PASIVOS			
PASIVOS CORRIENTES			
xx CUENTAS POR PAGAR COMERCIALES Y OTRAS CUENTAS POR PAGAR	NOTA 12	845.146,50	123.954,69
CTA POR PAGAR CLIENTE -ANTIPO	NOTA 12	1.960.876,70	86.000,00
OBLIGACIONES FINANCIERAS	NOTA 11	0,00	0,00
PASIVOS POR IMPUESTOS CORRIENTES	NOTA 13	21.415,54	22.449,79
PARTICIPACION DE LOS TRABAJADORES	NOTA 16	42.051,26	18.007,83
IMPUESTO A LA RENTA POR PAGAR	NOTA 13	63.962,68	4.792,67
PROVISIONES CORRIENTES POR BENEFICIOS A LOS EMPLEADOS	NOTA 14	18.207,92	3.337,58
TOTAL DE PASIVOS CORRIENTES DISTINTOS DE LOS PASIVOS INCLUIDOS EN GRUPOS DE ACTIVOS PARA SU DISPOSICION CLASIFICADOS COMO MANTENIDOS PARA LA VENTA		2.951.660,60	258.742,58
PASIVOS NO CORRIENTES			
CUENTAS POR PAGAR NO CORRIENTES	NOTA 19	0,00	21.969,67
CUENTAS POR PAGAR A ENTIDADES RELACIONADAS, NO CORRIENTES	NOTA 15	533.614,61	39.696,73
OBLIGACIONES FINANCIERAS	NOTA 11	0,00	0,00
OTRAS PROVISIONES A LARGO PLAZO		0,00	0,00
JUBILACION PATRONAL	NOTA 17	0,00	0,00
BONIFICACION POR DESAHUCIO	NOTA 18	0,00	0,00
TOTAL DE PASIVOS NO CORRIENTES		533.614,61	61.666,40
TOTAL PASIVOS		3.485.275,21	320.408,98
PATRIMONIO			
CAPITAL SUSCRITO Y/O ASIGNADO		800,00	800,00
CAPITAL EN TRAMITE		0,00	0,00
RESERVA LEGAL		219,95	219,95
APORTES DE SOCIOS O ACCIONISTAS PARA FUTURA CAPITALIZACION		97.702,55	97.702,55
OTRAS RESERVAS		0,00	0,00
RESULTADOS DE EJERCICIOS ANTERIORES		114.822,92	35228,23
RESULTADOS DE EJERCICIO ACTUAL		226.776,76	79.594,69
RESULTADO AÑOS ANTERIORES NIIF		0,00	0,00
RESULTADO AÑO ACTUAL NIIF		0,00	0,00
TOTAL PATRIMONIO		440.322,18	213.545,42
TOTAL DE PATRIMONIO Y PASIVOS		3.925.597,39	533.954,40



BARREIRO DUFFER GUSTAVO ENRIQUE
GERENTE GENERAL



Cpa. JENNY AGUIRRE DURILLO
CONTADOR GENERAL

FONDINI S.A.
ESTADO DE RESULTADO INTEGRAL BAJO NIIF
DE ENERO A DICIEMBRE DEL 2016

(Expresado en dólares de los Estados Unidos de Norteamérica)

CUENTAS	31/12/2016
INGRESOS	
INGRESOS DE ACTIVIDADES ORDINARIAS	2.576.670,93
VENTAS PROD. TERMINADO	0,00
INGRESOS VARIOS	0,00
TOTAL INGRESOS DE ACTIVIDADES ORDINARIAS	2.576.670,93
COSTO DE VENTA	1.138.925,15
UTILIDAD BRUTA	1.437.745,78
OTROS INGRESOS POR	
INGRESOS VARIOS	0,00
TOTAL OTROS INGRESOS	0,00
GASTOS	
COSTOS VARIABLES DE VENTAS	494.250,21
GASTOS FINANCIEROS	14.079,27
GASTOS FIJOS PERSONAL-ADMINI	0,00
GASTOS FIJOS ADMINISTRATIVO	622.864,15
DEPRECIACION VEHICULOS	10.497,36
DEPRECIACION MAQUINARIA	6.461,21
DEPRECIACION EQUIPO DE COMUNICACIONES	876,56
DEPRECIACION MUEBLES Y ENSERES	1.997,43
DEPRECIACION EQUIPO DE COMPUTO	5.204,96
DEPRECIACION DE EQUIPO DE OFICINA	1.172,88
OTROS ACTIVOS	0,00
TOTAL GASTO	1.157.404,03
OTROS EGRESOS POR	
INTERESES EN PICHINCHA	0,00
INTERESES EN PACIFICO	0,00
INTERESES EN GENERAL	0,00
INTERESES A PARTICULARES	0,00
INTERESES A INSTITUCIONES	0,00
COMISION BANCARIAS	0,00
GLOSA IESS	0,00
MULTAS	0,00
GASTOS IMP. RENTA AÑOS ANTERIORES	0,00
TOTAL OTROS EGRESOS	0,00
AJUSTES POR NIIF	
PERDIDAS POR DESVALORIZACION DE INVENTARIO	
AJUSTES ACTIVOS DIFERIDOS NIIF	0,00
PROVISION JUBILACION PATRONAL	0,00
PROVISION JUBILACION PATRONAL NO DEDUCIBLE	
PROVISION BONIFICACION POR DESAHUCIO	0,00
TOTAL AJUSTES POR NIIF	0,00
UTILIDAD ANTES DE PARTICIPACION DE TRABAJADORES	280.341,75
PARTICIPACION DE TRABAJADORES	42.051,26
UTILIDAD ANTES DE IMPUESTO	238.290,49
GTOS. NO DEDUCIBLES	52.448,95
IMPUESTO A LAS GANANCIAS	63.962,68
UTILIDAD EN OPERACIONES CONTINUADAS	226.776,76
OPERACIONES DISCONTINUADAS	
INGRESOS EN OPERACIONES DISCONTINUADAS	0,00
GASTOS EN OPERACIONES DISCONTINUADAS	0,00
UTILIDAD EN OPERACIONES DISCONTINUADAS	0,00
UTILIDAD NETA DEL PERIODO	226.776,76
OTRO RESULTADO INTEGRAL	
COMPONENTE DE OTRO RESULTADO INTEGRAL	
GANANCIA POR REVALUACION DE PROPIEDADES PLANTAS Y EQUIPO	
OTRO RESULTADO INTEGRAL	
RESULTADO INTEGRAL TOTAL DE AÑO	226.776,76
NUMERO DE ACCIONES EN CIRCULACION	0,00
GANANCIA POR ACCION	



HAROLD DUFFER GUSTAVO ENRIQUE
GERENTE GENERAL



CPA JENNY AGUILAR MURILLO
CONTADOR GENERAL

FONDINI S.A.
ESTADO DE CAMBIO EN EL PATRIMONIO BAJO NIIF
DE ENERO A DICIEMBRE DEL 2016

(Expresado en dólares de los Estados Unidos de Norteamérica)

MOVIMIENTOS	CAPITAL SOCIAL	RESERVA LEGAL	RESULTADOS DE EJERCICIOS ANTERIORES	RESULTADOS DE EJERCICIO ACTUAL	APORTES DE SOCIOS O ACCIONISTAS PARA FUTURA CAPITALIZACION	RESULTADO AÑOS ANTERIORES NIIF	RESULTADO AÑO ACTUAL NIIF	TOTAL PATRIMONIO
Saldo al 31/12/2016	800,00	219,95	114.822,92	226.776,76	97.702,55	0,00	0,00	440.322,18
Ajuste por NIIF	0,00		0,00	0,00	0,00	0,00	0,00	0,00
Saldo al 31/12/2016	800,00	219,95	114.822,92	226.776,76	97.702,55	0,00	0,00	440.322,18
Transferencia								
Utilidad del ejercicio								
Participación de trabajadores								
Impuesto a la renta								
Ajuste por NIIF, desvalorización de inventarios								
Ajuste por NIIF, de otros activos y pasivos								
Saldo al 31/12/2016	800,00	219,95	114.822,92	226.776,76	97.702,55	0,00	0,00	440.322,18


 BARREIRO DUFFER GUSTAVO ENRIQUE
 GERENTE GENERAL


 CPA. JENNY AGUILAR MURILLO
 CONTADOR GENERAL

FONDINI S.A.
FLUJO DE EFECTIVO
DE ENERO A DICIEMBRE DEL 2016

FLUJOS DE EFECTIVO EN ACTIVIDADES OPERATIVAS

Efectivo recibido de clientes y otros	1.374.770,39
Efectivo pagado a proveedores y empleados	(2.665.314,43)
Efectivo generado en las operaciones	(1.290.544,04)
Intereses pagados	-
Impuestos pagados	(14.079,27)
Impuesto a las ganancias	(275.128,37)
Otras entradas (salidas) de efectivo	357.495,65
Efectivo neto proveniente de actividades operativas	(1.222.256,02)

FLUJOS DE EFECTIVO EN ACTIVIDADES DE INVERSION

Disminución en inversiones	-
Compras de propiedades, plantas y equipos	(110.637,25)
Venta de equipos	-
Efectivo neto usado en actividades de inversión	(110.637,25)

FLUJO DE EFECTIVOS EN ACTIVIDADES DE FINANCIAMIENTO


Disminución de la deuda	(514.367,08)
Aumento de Deuda	1.874.876,70
Aumento en efectivo del capital	-
Efectivo neto usado en actividades de financiamiento	1.360.509,62

Aumento neto en efectivo y sus equivalentes	27.616,35
Efectivo y sus equivalentes al principio del periodo	3.843,89
Efectivo y sus equivalentes al final del periodo	31.460,24

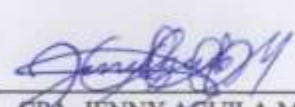
**CONCILIACION DE LA UTILIDAD NETA ANTES DE IMPUESTOS
CON EL EFECTIVO NETO PROVENIENTE DE ACTIVIDADES OPERATIVAS**

(Expresado en U.S.\$)

Utilidad neta, antes de participación trabajadores e impuesto a la renta	280.341,75
Ajustes por:	
Provisión de cuentas incobrables	
Provisión por obsolescencia de inventarios	
Amortizaciones	0,00
Depreciación de propiedades, plantas y equipos	26.210,40
Pérdida en venta de activos fijos	
Amortización pérdida en cambio	
Provisión de intereses	
Provisiones por garantías	0,00
Provisión jubilación patronal	0,00
Efectivo proveniente de actividades operativas antes cambio en el capital de trabajo	306.552,15
Aumento en cuentas por cobrar	-687.533,46
Aumento en inventarios	-1.321.383,36
Aumento en pagos y gastos anticipados	216.992,61
Disminución en cuentas por pagar proveedores	-1.215.109,69
Anticipo de cliente	1.874.876,70
Intereses pagados	0,00
Disminución en impuestos por pagar	59.170,01
Disminución en obligaciones sociales por pagar	38.713,75
Pago de reparaciones mayores	-494.534,73
Efectivo neto proveniente de actividades operativas	-1.222.256,02



BARREIRO DUFFER GUSTAVO ENRIQUE
GERENTE GENERAL



CPA. JENNY AGUILA MURILLO
CONTADOR GENERAL

EFFECTIVO**1. EFFECTIVO RECIBIDO DE CLIENTES Y OTROS****(a) Ventas, netas**

2.576.670,93

(b) Cuentas por Cobrar**(+)** Saldo al 30 de Diciembre del 2016

891.686,65

(-) Saldo al 31 de Diciembre del 2015

94.622,53

(=) Aumento (disminución) en cuentas por cobrar

797.064,12 -797.064,12

(b) Cuentas por Cobrar**(+)** Saldo al 30 de Diciembre del 2016

404.836,42

(-) Saldo al 31 de Diciembre del 2015

0,00

(=) Aumento (disminución) en cuentas por cobrar

404.836,42 -404.836,42

(c) Efectivo recibido de clientes y otros

1.374.770,39

2. EFFECTIVO PAGADO A PROVEEDORES, EMPLEADOS Y OTROS**2.1 Efectivo pagado a proveedores****(a) Costo de ventas**

- 1.138.925,15

(b) Inventarios**(+)** Saldo al 30 de Diciembre del 2016

482.513,63

(-) Saldo al 31 de Diciembre del 2015

0,00

(=) Aumento (disminución) de inventarios

482.513,63 -482.513,63

(b) Inventarios**(+)** Saldo al 30 de Diciembre del 2016

1.052.849,10

(-) Saldo al 31 de Diciembre del 2015

213.979,37

(=) Aumento (disminución) de inventarios

838.869,73 -838.869,73

(c) Aumento(disminución) en cuentas por pagar

1.193.140,02

(d) Total efectivo pagado a proveedores

-1.267.168,49

2.2 Efectivo pagado a empleados y otros**(e) Efectivo pagados en gastos**

Gastos de administración y ventas según libros

649.074,55

(-) Provisión de cuentas incobrables

0,00

(-) Provisión por obsolescencia de inventarios

0,00

(-) Amortización de otros activos

0,00

(-) Depreciación de propiedades plantas y equipos

-26.210,40

(-) Pérdida en venta de activos fijos

0,00

(-) Amortización activos intangibles

0,00

(-) Provisiones garantías

0,00

(-) Provisión para jubilación patronal y desahucio

0,00

(-) Provisión Beneficios empleados

14.670,34

Efectivo pagado en gastos de administración y ventas

637.534,49 -637.534,49

(f) Pagos en gastos anticipados**(+)** Saldo al 30 de Junio del 2016

0,00

(-) Saldo al 31 de Diciembre del 2015

0,00

Aumento (disminución) en pagos anticipados

0,00 0,00

(g) Beneficios Participación a Trabajadores

(+) Saldo al 30 de Junio del 2016	42.051,26	
(-) Saldo al 31 de Diciembre del 2015	18.007,85	
Aumento (disminución) en beneficios a empleados corto plazo	24.043,41	24.043,41

(j) Total efectivo pagado a empleados y otros. **-613.491,08**

(k) TOTAL EFECTIVO PAGADO A PROVEEDORES, EMPLEADOS Y OTROS **-2.665.314,43**

3. IMPUESTOS PAGADOS

(+) Saldo al 30 de Diciembre del 2016	21.415,54	
(-) Saldo al 31 de Diciembre del 2015	22.449,79	
Aumento (Disminución) en impuestos por pagar	-1.034,25	-1.034,25

4. PROPIEDADES, PLANTAS Y EQUIPOS

Saldo al 31 de Diciembre del 2015	110.413,74	
(+) compras de propiedades, plantas y equipos	110.637,25	-110.637,25
(+) incremento por valuación	0,00	
(-) depreciación de propiedades, plantas y equipos	26.210,40	
(-) Valor en libros de la venta de propiedades, plantas y equipos		
Saldo al 31 de Diciembre del 2016	247.261,39	

5. ACTIVOS POR IMPUESTOS DIFERIDOS


(+) Saldo al 31 de Diciembre del 2016	353.043,68	
(-) Saldo al 31 de Diciembre del 2015	136.051,07	
Aumento (Disminución) en impuestos por pagar	216.992,61	216.992,61

6. ACTIVOS POR DIFERIDOS

(+) Saldo al 31 de Diciembre del 2016	0,00	
(-) Saldo al 31 de Diciembre del 2015	0,00	
Aumento (Disminución) en impuestos por pagar	0,00	0,00

Aumento(disminución) en cuentas por pagar largo plazo

493.917,88


BARREIRO DUFFER GUSTAVO ENRIQUE
GERENTE GENERAL


CPA. JENNY AGUILAR MURILLO
CONTADOR GENERAL

FONDINI S.A.

NOTA 3

**POR LOS AÑOS TERMINADOS AL 31 DE DICIEMBRE DEL 2015
Y DE ENERO A DICIEMBRE DEL 2016**

(Expresado en dólares de los Estados Unidos de Norteamérica)

	Cuentas	Nota	31/12/2016	31/12/2015
	CAJA GENERAL			
	CAJA CHICA			
11010100	CAJA CHICA		644,07	0,00
	TOTAL		644,07	0,00
	BANCO NACIONALES			
11010201	BANCO PACIFICO		686,08	0,00
11010202	BANCO INTERNACIONAL		574,33	3.843,89
11010203	BANCO MACHALA		0,00	0,00
11010205	BANCO PICHINCHA		0,00	0,00
11010206	INTERNACIONAL SIGNAVAL		29.555,76	0,00
	TOTAL		30.816,17	3.843,89
	TOTAL		31.460,24	3.843,89


 BARREIRO DUFFER GUSTAVO ENRIQUE
 GERENTE GENERAL


 CPA JENNY AGUILAR MURILLO
 CONTADOR GENERAL


FONDINI S.A.


NOTA 4

POR LOS AÑOS TERMINADOS AL 31 DE DICIEMBRE DEL 2015
Y DE ENERO A DICIEMBRE DEL 2016

(Expresado en dólares de los Estados Unidos de Norteamérica)

	CUENTAS	NOTA	31/12/2016	31/12/2015
	CUENTAS POR COBRAR CLIENTES			
11020101	CLIENTES EXTERNOS		599.739,98	94.622,53
11020104	DEPOSITOS DE GARANTIA		0,00	0,00
	TOTAL		599.739,98	94.622,53
	CUENTAS POR COBRAR EMPLEADOS			
11020203	PRESTAMO A EMPLEADO		4.770,14	0,00
11020204	ANTICIPO A EMPLEADO		0,00	0,00
	TOTAL		4.770,14	0,00
	CUENTAS POR COBRAR DEUDORES VARIOS			
11020209	ANTICIPO ACCIONISTAS		56.800,00	0,00
11020211	ANTICIPO A PROVEEDORES		213.879,33	0,00
11020212	CUENTA X COBRAR TERCEROS		200,00	0,00
11020213	ANTICIPO UTILIDADES		16.297,20	0,00
	TOTAL		287.176,53	0,00
	TOTAL		891.686,65	94.622,53


BARREIRO DUFFER GUSTAVO ENRIQUE
GERENTE GENERAL


CPA JENNY AGUILAR MURILLO
CONTADOR GENERAL


FONDINI S.A.

NOTA 5

**POR LOS AÑOS TERMINADOS AL 31 DE DICIEMBRE DEL 2015
Y DE ENERO A DICIEMBRE DEL 2016**

(Expresado en dólares de los Estados Unidos de Norteamérica)

	CUENTAS	NOTA	31/12/2016	31/12/2015
11020210	CUENTA POR LIQUIDAR			
	CONSTRUCCIONES EN CURSO		404.836,42	0,00
11020102	CHEQUES POST- FECHADOS			
11020104	CHEQUE DE GARANTIA		514.367,08	0,00
	TOTAL		919.203,50	0,00


BARREIRO DUFFER GUSTAVO ENRIQUE
GERENTE GENERAL


CPACIENNA AGUILAR MURILLO
CONTADOR GENERAL


FONDINI S.A.


NOTA 6

**POR LOS AÑOS TERMINADOS AL 31 DE DICIEMBRE DEL 2015
Y DE ENERO A DICIEMBRE DEL 2016**

(Expresado en dólares de los Estados Unidos de Norteamérica)

CUENTAS		NOTA	31/12/2016	31/12/2015
INVENTARIOS				
11030101	INVENTARIOS MATERIA PRIMA		0,00	0,00
11030102	INVENTARIOS PROCESO		482.513,63	0,00
11030103	INVENTARIOS SUMINISTRO		0,00	0,00
11030104	INVENTARIOS PRODUCTO TERMINADO		1.052.849,10	213.979,37
11030801	MATERIAL DIRECTO		0,00	0,00
	TOTAL		1.535.362,73	213.979,37
	TOTALES		1.535.362,73	213.979,37


BARREIRO DUFFER GUSTAVO ENRIQUE
GERENTE GENERAL


CPA JENNY AGUILAR MURIEL
CONTADOR GENERAL


FONDINI S.A.

NOTA 8

**POR LOS AÑOS TERMINADOS AL 31 DE DICIEMBRE DEL 2015
Y DE ENERO A DICIEMBRE DEL 2016**

(Expresado en dólares de los Estados Unidos de Norteamérica)

CUENTAS		NOTA	31/12/2016	31/12/2015
ACTIVOS POR IMPUESTOS CORRIENTES				
11020301	CREDITO TRIBUTARIO A FAVOR DEL SUJETO PASIVO IVA		204.968,40	81.431,92
11020304	CREDITO TRIBUTARIO A FAVOR DEL SUJETO PASIVO ISD		109.877,27	54.619,15
11020311	CREDITO TRIBUTARIO A FAVOR DEL SUJETO PASIVO IR		38.198,01	0,00
TOTAL			353.043,68	136.051,07



BARREIRO DUFFER GUSTAVO ENRIQUE
GERENTE GENERAL



CPA. JENNY AGUILAR MURILLO
CONTADOR GENERAL


FONDINI S.A.

NOTA 9

**POR LOS AÑOS TERMINADOS AL 31 DE DICIEMBRE DEL 2015
Y DE ENERO A DICIEMBRE DEL 2016**

(Expresado en dólares de los Estados Unidos de Norteamérica)

	Cuentas	Nota	31/12/2016	31/12/2015
	PROPIEDAD, PLANTA Y EQUIPO			
	COSTO			
12010101	MAQUINARIA		113.165,93	14.870,99
12010102	MUEBLES Y ENSERES		19.088,55	15.335,35
12010103	EQUIPO DE COMPUTO		20.976,04	13.600,93
12010104	EQUIPO DE OFICINA		11.788,34	11.788,34
12010105	VEHICULOS		52.750,28	52.750,28
12010107	EQUIPO DE COMUNICACIÓN		3.281,85	2.067,85
	TERRENOS		0,00	0,00
	INMUEBLES		0,00	0,00
	OTROS ACTIVOS		0,00	0,00
	TOTAL		221.050,99	110.413,74
	COSTO REVALORIZADO			
	TOTAL		0,00	0,00
	DEPRECIACION ACUMULADA			
12010301	MAQUINARIA		6.461,21	298,74
12010302	MUEBLES Y ENSERES		1.997,43	8.573,82
12010303	EQUIPO DE COMPUTO		5.204,96	6.843,63
12010304	EQUIPO DE OFICINA		1.172,88	1.386,52
12010305	VEHICULOS		10.497,36	7.011,53
12010307	EQUIPO DE COMUNICACIONES		876,56	841,96
	TERRENOS		0,00	0,00
	INMUEBLES		0,00	0,00
	OTROS ACTIVOS		0,00	0,00
	TOTAL		26.210,40	24.956,20
	DEPRECIACION ACUMULADA POR REVALORIZACION			0,00
	TOTAL		0,00	0,00
	TOTAL		194.840,59	85.457,54


BARREIRO DUFFER GUSTAVO ENRIQUE


CPA. JENNY AGUILAR MURILLO

FONDINI S.A.

NOTA 10

**POR LOS AÑOS TERMINADOS AL 31 DE DICIEMBRE DEL 2015
Y DE ENERO A DICIEMBRE DEL 2016**

(Expresado en dólares de los Estados Unidos de Norteamérica)

CUENTAS		NOTA	31/12/2016	31/12/2015
ACTIVOS DIFERIDOS				
	DEPOSITO EN GARANTIA		514.367,08	0,00
11040104	MATRICULA DE VEHICULO		0,00	0,00
11040105	IMPLEMENTO DE SEGURIDAD		0,00	0,00
TOTAL			514.367,08	0,00


BARREIRO DUFFER GUSTAVO ENRIQUE
GERENTE GENERAL


CPA JENNY AGUILAR MURILLO
CONTADOR GENERAL


FONDINI S.A.

NOTA 12

**POR LOS AÑOS TERMINADOS AL 31 DE DICIEMBRE DEL 2015
Y DE ENERO A DICIEMBRE DEL 2016**

(Expresado en dólares de los Estados Unidos de Norteamérica)

CUENTAS		NOTA	31/12/2016	31/12/2015
CUENTAS POR PAGAR COMERCIALES Y OTRAS				
CUENTAS POR PAGAR LOCALES				
21020101	PROVEEDORES NACIONALES		106.025,21	35.310,55
21010203	OTRAS CUENTAS POR PAGAR		58.476,95	1.049,47
21030102	PROVEEDORES EXTERIOR		680.644,34	87.594,67
	TOTAL		845.146,50	123.954,69
OTRAS CUENTAS POR PAGAR				
21020109	ANTICIPO DE CLIENTES		1.960.876,70	86.000,00
	TOTAL		1.960.876,70	86.000,00
	TOTAL		2.806.023,20	209.954,69


BARREIRO DUFFER GUSTAVO ENRIQUE
GERENTE GENERAL


CPA JENNY AGUILAR MURILLO
CONTADOR GENERAL

FONDINI S.A.

NOTA 13

POR LOS AÑOS TERMINADOS AL 31 DE DICIEMBRE DEL 2015
Y DE ENERO A DICIEMBRE DEL 2016

(Expresado en dólares de los Estados Unidos de Norteamérica)

	CUENTAS	NOTA	31/12/2016	31/12/2015
	PASIVOS POR IMPUESTOS CORRIENTES			
	RETENCION EN LA FUENTE		0,00	0,00
	OBLIGACIÓN CON EL IESS		15.622,87	4.792,67
21010901	IMPUESTO A LA RENTA POR PAGAR		63.962,68	22.449,79
21070105	RETENCION IVA 30%		172,17	0,00
21070106	RETENCION IVA 70%		838,50	0,00
21070107	RETENCION IVA 100%		490,41	0,00
21010701	COMPRA LOCALES DE BIENES		0,00	0,00
21010701	SERVICIO DE TRANSPORTE		0,00	0,00
21010705	PROMOCION Y PUBLICIDAD		0,00	0,00
21010703	SEGUROS Y REASEGUROS		0,00	0,00
21010702	IMPUESTO AL VALOR AGREGADO -SERVICIOS		0,00	0,00
21010702	HONORARIOS, COMISIONES PERSONAS NAT.		0,00	0,00
21010903	PROVISION IMPUESTO A LA RENTA		0,00	0,00
21010704	HONORARIOS PROFESIONALES Y DIETAS		0,00	0,00
21010703	HONORARIOS PREVALECE EL INTELECTO 8%		0,00	0,00
21070101	RETENCIONES EN LA FUENTE 1%		707,25	0,00
21070102	RETENCIONES EN LA FUENTE 2%		396,99	0,00
21070103	RETENCIONES EN LA FUENTE 8%		288,97	0,00
21070104	RETENCIONES EN LA FUENTE 10%		48,89	0,00
21090101	IMPUESTO A LA RENTA DEL PERSONAL		2.849,49	0,00
	TOTAL		85.378,22	27.242,46


BARREIRO DUFFER GUSTAVO ENRIQUE
GERENTE GENERAL


CPA JENNY ARCE MURILLO
CONTADOR GENERAL


FONDINI S.A.

NOTA 14

POR LOS AÑOS TERMINADOS AL 31 DE DICIEMBRE DEL 2015
Y DE ENERO A DICIEMBRE DEL 2016

(Expresado en dólares de los Estados Unidos de Norteamérica)

CUENTAS		NOTA	31/12/2016	31/12/2015
OTRAS PROVISIONES A CORTO PLAZO				
21011001	DEC. TERCERO SUELDO		2.761,51	0,00
21100102	DECIMO CUARTO SUELDO		5.274,47	0,00
21100103	VACACIONES		9.850,33	0,00
21100105	APORTE INDIVIDUAL		0,00	0,00
21100104	APORTE PATRONAL		0,00	0,00
21100106	FONDO RESERVA		0,00	0,00
21100112	PRESTAMO QUIROGRAFARIO		0,00	0,00
21100118	CREDITO HIPOTECARIO		0,00	0,00
	OTROS PASIVOS CORRIENTES POR BENEFICIOS A EMPLEADOS		321,61	3.537,58
	TOTAL		18.207,92	3.537,58


BARREIRO DUFFER GUSTAVO ENRIQUE
GERENTE GENERAL


CPA JENNY AGUILAR MURILLO
CONTADOR GENERAL

FONDINI S.A.

NOTA 15

**POR LOS AÑOS TERMINADOS AL 31 DE DICIEMBRE DEL 2015
Y DE ENERO A DICIEMBRE DEL 2016**

En dólares de los Estados Unidos de Norteamérica

	CUENTAS	NOTA	31/12/2016	31/12/2015
	PASIVO A LARGO PLAZO			
22010102	INSTITUCIONES FINANCIERAS		533.614,61	39.696,73
	OBLIGACIONES EMITIDA A L/P		0,00	0,00
	PRESTAMOS A TERCEROS		0,00	0,00
	TOTAL		533.614,61	39.696,73



BARREIRO DUFFER GUSTAVO ENRIQUE
GERENTE GENERAL



CPA JENNY AGUILAR MURILLO
CONTADOR GENERAL

FONDINI S.A.

NOTA 16

**POR LOS AÑOS TERMINADOS AL 31 DE DICIEMBRE DEL 2015
Y DE ENERO A DICIEMBRE DEL 2016**

(Expresado en dólares de los Estados Unidos de Norteamérica)

	CUENTAS	NOTA	31/12/2016	31/12/2015
21010901	OTRAS PROVISIONES A CORTO PLAZO PARTICIPACION DE TRABAJADORES		42.051,26	18.007,85
	TOTAL		42.051,26	18.007,85



BARREIRO DUFFER GUSTAVO ENRIQUE
GERENTE GENERAL



CPA JENNY AGUILAR MURILLO
CONTADOR GENERAL



**REPUBLICA DEL
SUPERINTENDENCIA DE
COMPAÑÍAS**
FORMULARIO DE ACTUALIZACIÓN DE
DATOS

AÑO

2016

N°

SC.NIF.73919.2016.1

A: DATOS GENERALES: IDENTIFICACIÓN Y LOCALIZACIÓN DE LA EMPRESA


RAZÓN O DENOMINACIÓN SOCIAL		RUC										EXPEDIENTE					
FONDINI S.A.		0 9 9 1 3 4 1 3 1 5 0 0 1										7 3 9 1 9					
PROVINCIA:	CANTÓN:		CIUDAD:										PARROQUIA:				
GUAYAS	GUAYAQUIL		GUAYAQUIL														
CALLE:			NUMERO:										PISO/OFICINA				
José Salcedo			309														
INTERSECCIÓN:			TELÉFONO 1														
Rosendo Avilés			TELÉFONO 2														
			FAX														
EDIFICIO o C. COMERCIAL:			CORREO ELECTRÓNICO:														
ACTIVIDAD ECONÓMICA PRINCIPAL:													COD. ACT. (CHU 4)				
VTA AL POR MAYOR Y MENOR DE MAQUINARIA INDUSTRIAL																	

NOTA: 1.- El presente formulario no se aceptará con enmendaduras o tachones
2.- Se deberá imprimir dos ejemplares del presente formulario

DECLARACION: El administrador de la compañía, declara que se responsabiliza por la veracidad de la información proporcionada en el presente formulario en cumplimiento a lo dispuesto en el artículo 20 y 23 de la Ley de Compañías, normada en "REGLAMENTO QUE ESTABLECE LA INFORMACIÓN Y DOCUMENTOS QUE ESTÁN OBLIGADAS A REMITIR A LA SUPERINTENDENCIA DE COMPAÑÍAS, LAS SOCIEDADES SUJETAS A SU CONTROL Y VIGILANCIA".

FECHA DE PRESENTACION:

AÑO	MES	DÍA


FIRMA DEL REPRESENTANTE LEGAL

Nombre: BARREIRO DUFFEER GUSTAVO ENRIQUE

Identificación: 0 9 0 8 9 5 0 2 6 4



Identificación:	0	9	0	8	9	5	0	3	6	4
-----------------	---	---	---	---	---	---	---	---	---	---

