

73405

Cuenca, 28 de Julio del 2008


Señores
SUPERINTENDENCIA DE COMPAÑIAS
Presente.-

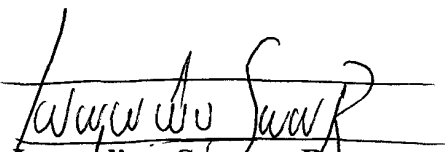
De mis consideraciones:

Adjunto a la presente sírvase encontrar el informe relacionado con el examen de los estados financieros al 31 de diciembre del 2007 de **CAMPOSANTOS DEL ECUADOR CIA. LTDA.**, cuyo número de expediente es el 32559.

Sin otro particular por el momento, me suscribo de ustedes,

Muy atentamente,




Jacqueline Serrano R.
CPA No. 17726

Registro Nacional de Firmas Auditoras
SC-RNAE 571

**CAMPOSANTOS DEL ECUADOR S.A.
CAMPOECUADOR
INFORME DE AUDITORIA
EXTERNA
AL 31 DE DICIEMBRE
DEL 2.007 Y 2.006**

Quito:
José Arízaga E2-26 y Londres (Mezzanine)
Telefax: 2244 - 845 / 2468 - 268
Email: smartfull-sa@andinanet.net


Guayáquil:
Malecón Simón Bolívar 905
Telf.: (04) 2302 - 625
Email: asesortiz@telconet.net

Cuenca:
Calle Larga y Benigno Malo
Telf.: (07) 2842 - 033

INFORME DE LOS AUDITORES INDEPENDIENTES**A la Junta de Accionistas de:****CAMPOSANTOS DEL ECUADOR S.A. CAMPOECUADOR**

1. Hemos auditado los balances generales adjuntos de **CAMPOSANTOS DEL ECUADOR S.A. CAMPOECUADOR**, al 31 de Diciembre del 2.007 y 2.006, y los correspondientes estado de resultado, evolución del patrimonio y flujos de efectivo, que les son relativos por los períodos terminados en esas fechas. Estos estados financieros son responsabilidad de la Administración de la Compañía. Nuestra responsabilidad es expresar una opinión sobre estos estados financieros basados en el proceso de nuestra auditoria.
2. Nuestra auditoria se efectuó de acuerdo a normas ecuatorianas de auditoria. Estas normas requieren que planifiquemos y realicemos la auditoria de tal manera que podamos obtener una seguridad razonable de que los estados financieros no contienen errores importantes de revelación. La auditoria incluye el examen sobre la base de pruebas selectivas, de la evidencia que soporta las cifras y revelaciones de los estados financieros; incluye también, la evaluación de los principios de contabilidad utilizados y las estimaciones significativas efectuadas por la Administración, así como la evaluación general de los estados financieros en su conjunto. Consideramos que nuestra auditoria proporciona una base razonable para expresar nuestra opinión.
3. En nuestra opinión, los referidos estados financieros presentan razonablemente en todos los aspectos importantes la situación financiera de **CAMPOSANTOS DEL ECUADOR S.A. CAMPOECUADOR**, al 31 de Diciembre del 2.007 y 2.006, el resultado de sus operaciones, evolución de patrimonio y flujos de efectivo por los períodos terminados en esas fechas, de conformidad con normas ecuatorianas de contabilidad.
4. Cumpliendo disposiciones legales emitidas por el SRI. la opinión sobre el cumplimiento de obligaciones tributarias, se emitirá por separado conjuntamente con los anexos que serán elaborados y conciliados por el contribuyente.

Guayaquil – Ecuador
Mayo 18 del 2.008



Jacqueline Serrano R.
CPA No.17726

Registro Nacional de Firmas Auditoras
SC – RNAE 571



CAMPOSANTOS DEL ECUADOR S.A. CAMPOECUADOR
BALANCE GENERAL AL 31 DE DICIEMBRE DEL 2.007 Y 2.006
(EXPRESADO EN DÓLARES DE LOS ESTADOS UNIDOS DE AMÉRICA)

ACTIVOS			PASIVOS Y PATRIMONIO DE LOS ACCIONISTAS		
	Año 2.007	Año 2.006		Año 2.007	Año 2.006
ACTIVOS CORRIENTES:			PASIVOS CORRIENTES:		
Caja y bancos (Nota 3)	43,741.18	197,820.93	Préstamos y sobregiros bancarios (Nota 12)	858,590.82	17,129,240.00
Inversiones temporales	5,303.18	5,303.18	Intereses por pagar	297,344.59	298,745.88
Documentos y cuentas por cobrar:			Documentos y cuentas por pagar:		
Clientes (Nota 4)	6,433,947.80	10,065,432.84	Proveedores	369,973.93	-
Compañías relacionadas (Nota 5)	24,585.74	24,322.39	Cuentas por pagar (Nota 11)	2,162,752.46	3,026,727.25
Anticipos a proveedores	93,635.15	82,471.20	Compañías relacionadas (Nota 5)	1,384,619.58	2,657,005.29
Otras cuentas por cobrar (Nota 6)	1,093,687.19	592,882.90	Impuestos y retenciones legales	78,376.46	47,480.12
Provisión cuentas incobrables	(456,843.25)	(456,843.25)	Otras cuentas por pagar	60,605.37	375,450.54
Inventarios (Nota 7)	10,032,584.87	9,920,228.61	Gastos acumulados:		
Gastos pagados por anticipado (Nota 8)	53,973.76	2,194.61	Beneficios sociales (Nota 13 y 14)	209,903.51	207,695.14
Total corriente	<u>17,324,615.62</u>	<u>20,433,813.41</u>	Total corriente	<u>5,422,166.72</u>	<u>23,742,344.22</u>
Clientes	2,857,867.46	6,672,982.78	PASIVOS A LARGO PLAZO		
ACTIVOS FIJOS (Nota 9)	2,589,424.50	2,739,171.35	Préstamos bancarios	10,000,000.00	-
INVERSIONES PERMANENTES	1,607,695.00	607,695.00	Anticipo de Clientes	6,945,896.01	7,776,335.46
OTROS ACTIVOS (Nota 10)	33,919.56	3,339,480.57	PATRIMONIO DE LOS ACCIONISTAS:		
Total	<u>24,413,522.14</u>	<u>33,793,143.11</u>	Capital suscrito (Nota 15)	4,000.00	4,000.00
			Aportes futura capitalización	4,281,069.79	2,026,239.02
			Reserva de capital (Nota 16)	4,658,712.53	4,658,712.53
			Déficit acumulado	(6,662,922.83)	(4,319,829.76)
			Pérdida del ejercicio	(235,400.08)	(94,658.36)
			Total patrimonio	<u>2,045,459.41</u>	<u>2,274,463.43</u>
			Total	<u>24,413,522.14</u>	<u>33,793,143.11</u>

Las notas que se adjuntan forman parte integrante de los estados financieros (1 a 24)

CEDEL S.A.

CAMPOSANTOS DEL ECUADOR S.A. CAMPOECUADOR
ESTADO DE RESULTADOS
AL 31 DE DICIEMBRE DEL 2.007 Y 2.006
(EXPRESADO EN DÓLARES DE LOS ESTADOS UNIDOS DE AMÉRICA)

	Año 2.007	Año 2.006
INGRESOS Y COSTO DE VENTAS:		
Ventas netas	1,040,233.34	4,529,961.21
(-) Costo de ventas	(172,661.33)	(217,822.59)
UTILIDAD BRUTA	<u>867,572.01</u>	<u>4,312,138.62</u>
GASTOS DE OPERACIÓN:		
Gastos administrativos	(3,849,223.38)	(2,089,533.73)
Gastos de ventas	(1,659,192.73)	(3,120,737.12)
Sub-total	<u>(5,508,416.11)</u>	<u>(5,210,270.85)</u>
UTILIDAD OPERACIONAL	<u>(4,640,844.10)</u>	<u>(898,132.23)</u>
FINANCIEROS Y OTROS:		
Gastos financieros	(2,404,464.40)	(2,434,745.02)
Otros ingresos/egresos - neto	6,809,908.42	3,238,218.89
Sub-total	<u>4,405,444.02</u>	<u>803,473.87</u>
PERDIDA DEL EJERCICIO	<u>(235,400.08)</u>	<u>(94,658.36)</u>

Las notas que se adjuntan forman parte integrante de los estados financieros (1 a 24)

CEDEL S.A.

CAMPOSANTOS DEL ECUADOR S.A. CAMPOECUADOR
ESTADO DE EVOLUCION DEL PATRIMONIO
AL 31 DE DICIEMBRE DEL 2.007 Y 2.006
 (EXPRESADO EN DOLARES DE LOS ESTADOS UNIDOS DE AMERICA)

	CAPITAL SUSCRITO	APORTE FUTURA CAPITALIZACIONES	DEFICIT ACUMULADO	PERDIDA DEL EJERCICIO	RESERVA DE CAPITAL	TOTAL
Saldo al 01 de enero del 2.006	4,000.00	1,937,589.02	(3,246,963.19)	(25,184.70)	4,658,712.53	3,328,153.66
Apropiacion de pérdidas	-	-	(25,184.70)	25,184.70	-	-
Absorción de perdidas con rescindidos	-	-	(1,047,681.87)	-	-	(1,047,681.87)
Transferencia pasivos	-	88,650	-	-	-	88,650.00
Pérdida del ejercicio	-	-	-	(94,658.36)	-	(94,658.36)
Saldo al 31 de diciembre del 2.006	4,000.00	2,026,239.02	(4,319,829.76)	(94,658.36)	4,658,712.53	2,274,463.43
Apropiacion de pérdidas	-	-	(94,658.36)	94,658.36	-	-
Varios	-	1,254,830.77	58,751.03	-	-	1,313,581.80
Compensacion de creditos	-	1,000,000.00	-	-	-	-
Absorción de perdidas con rescindidos	-	-	(2,307,185.74)	-	-	(2,307,185.74)
Transferencia pasivos	-	-	-	-	-	-
Pérdida del ejercicio 2.007	-	-	-	(235,400.08)	-	(235,400.08)
Saldo al 31 de diciembre del 2.007	4,000.00	4,281,069.79	(6,662,922.83)	(235,400.08)	4,658,712.53	1,045,459.41

Las notas que se adjuntan forman parte integrante de los estados financieros (1 a 24)

CEDEL S.A.

CAMPOSANTOS DEL ECUADOR S.A. CAMPOECUADOR

ESTADO DE FLUJO DE EFECTIVO

AL 31 DE DICIEMBRE DEL 2.007

(EXPRESADO EN DOLARES DE LOS ESTADOS UNIDOS DE AMERICA)

Año 2.007

Flujo de efectivo de actividades de operación:

Resultado del ejercicio (235,400.08)

**Ajustes para conciliar la utilidad neta para los
flujos netos provistos por las actividades operativas:**

Depreciación y amortización	241,279.73
Provisión para beneficios y otros	509,851.17
Sub-total	<u>751,130.90</u>

Cambios netos en activos y pasivos:

Disminución cuentas por cobrar	3,631,485.04
Aumento otras cuentas por cobrar	(512,231.59)
Aumento gastos pagados por anticipado	(51,779.15)
Aumento inventarios	(112,356.26)
Aumento proveedores	369,973.93
Disminución documentos y cuentas por pagar	(166,879.85)
Disminución otros activos	3,305,561.01
Disminución gastos acumulados	(507,642.80)
Disminución clientes largo plazo	1,566,680.61
Sub-total	<u>7,522,810.94</u>

Efectivo neto utilizado en actividades de operación **8,038,541.76**

Recursos utilizados en actividades de inversión:

Adquisición de Activos	(91,532.88)
Aumento de inversiones a largo plazo	(1,000,000.00)

Efectivo neto utilizado en actividades de inversión **(1,091,532.88)**

Recursos utilizados en actividades de financiamiento:

Disminución de obligaciones	(16,270,649.18)
Disminución obligaciones accionistas	(830,439.45)
Aumento de obligaciones largo plazo	10,000,000.00

Efectivo neto utilizado en actividades de financiamiento **(7,101,088.63)**

Aumento neto del efectivo (154,079.75)

Efectivo al principio del año 197,820.93

Efectivo al final del año **43,741.18**

CAMPOSANTOS DEL ECUADOR S.A. CAMPOECUADOR
NOTAS A LOS ESTADOS FINANCIEROS
AL 31 DE DICIEMBRE DEL 2.007 Y 2.006
(EXPRESADO EN DÓLARES DE LOS ESTADOS UNIDOS DE AMÉRICA)

1. OPERACIONES

La Compañía se constituyó en la República del Ecuador el 22 de septiembre de 1994, su objeto principal es la prestación de servicios a la comunidad de cementerios destinados a la custodia temporal o perpetuidad de despojos mortales y seres humanos.

2. PRINCIPIOS Y POLITICAS CONTABLES

2.a. Bases de presentación

La Compañía mantiene sus registros contables en US\$ dólares norteamericanos, preparados de acuerdo con las Normas Ecuatorianas de Contabilidad, regulaciones emitidas en la Ley de Régimen Tributario Interno y su Reglamento de aplicación y disposiciones de la Superintendencia de Compañías.

La preparación de estados financieros, incluye el uso de ciertas estimaciones contables para determinar la valuación de activos, pasivos y resultados, así como la revelación de activos y pasivos contingentes. En opinión de la Administración, tales estimaciones y supuestos se basaron en la mejor utilización de la información disponible al momento, los cuales podrían llegar a diferir de los montos estimados.

2.b. Inversiones temporales

La Compañía registra inversiones a corto plazo al valor de sus depósitos y los intereses ganados se registran cuando se devengan.

NOTAS A LOS ESTADOS FINANCIEROS
AL 31 DE DICIEMBRE DEL 2.007 Y 2.006 (Expresado en US\$ dólares)

2.c. Inventarios

Los inventarios están valorizados al costo, el cual no excede al valor de mercado. El costo se ha determinado sobre la base del método promedio.

2.d. Provisión para cuentas de dudosa cobrabilidad

Se registra una provisión de dudosa cobrabilidad para cubrir futuros riesgos de pérdida que pueden llegar a producirse en la realización de cuentas por cobrar a clientes, exclusivamente.

2.e. Activos fijos

Están registrados al costo o al valor ajustado y convertido a dólares de acuerdo con la NEC 17. Su depreciación es calculada sobre valores históricos (modificado por los ajustes del sistema de corrección monetaria registrada hasta el ejercicio económico 2000) sobre la base del método de línea recta, considerando la vida útil estimada de los respectivos activos, los mismos que oscilan entre 3 y 20 años.

Las reparaciones y mantenimientos (menores) se registran en los resultados del ejercicio corriente. Las mejoras y renovaciones importantes son capitalizadas y los activos reemplazados son dados de baja.

Las adiciones del período y su correspondiente depreciación, se ajustaron en base a los porcentajes proporcionales.

2.f. Inversiones Permanentes

Las inversiones en acciones de compañías subsidiarias se llevan al costo de adquisición. Los principios contables requieren que se consoliden cuando se posee más del 50% de capital accionario con el derecho a voto y el registro por el método de participación patrimonial cuando se posee del 20% al 50% del capital accionario. Están contabilizadas al costo o al valor ajustado según NEC 17.

2.g. Otros Activos

Se registra el costo de adquisición, este rubro incluye adecuaciones e instalaciones, publicidad, programas de computación, líneas telefónicas, pagos por dispositivos Hunter que se amortizan en línea recta a razón del 20% anual y gastos operacionales, financieros diferidos.

NOTAS A LOS ESTADOS FINANCIEROS
AL 31 DE DICIEMBRE DEL 2.007 Y 2.006 (Expresado en US\$ dólares)

2.h. Estimaciones contables

Las normas ecuatorianas de contabilidad, requieren que la administración registre estimaciones y supuestos que afectan a saldos reportados de activos y pasivos. Los resultados actuales pueden diferir de aquellas estimaciones.

2.i. Reconocimiento del ingreso

El ingreso es reconocido, cuando los activos debidamente documentados para su transferencia de dominio, es vendido; por lo tanto, constituye la base de medición del principio contable del devengado.

2.j. Flujos de efectivo

Para la elaboración del estado de flujo de efectivo, la Compañía registra todos sus documentos de mayor liquidez adquiridos y con vencimientos de hasta tres meses, como equivalente de efectivo.

3. CAJA Y BANCOS

Incluye:

	Año 2007	Año 2006
Bancos (i)	28.025,25	22.723,68
Cajas chicas	2.262,79	175.097,25
Remesas en tránsito	13.453,14	-
Total	43.741,18	197.820,93

(i) Saldos disponibles en cuentas corrientes

Ver página siguiente: Clientes

NOTAS A LOS ESTADOS FINANCIEROS
AL 31 DE DICIEMBRE DEL 2.007 Y 2.006 (Expresado en US\$ dólares)

4. CLIENTES

Incluye:

	Año 2.007	Año 2.006
Clientes	6.258.634,05	9.677.319,35
Clientes canje	-	75.646,58
Clientes refinanciamiento reservas	-	13.662,27
Clientes varios	175.313,75	298.804,64
Total	6.433.947,80	10.065.432,84

5. COMPAÑÍAS RELACIONADAS

Incluye al 31 de diciembre del 2.007

5.a. Activos y pasivos

	Activo	Pasivo
Antiquesa S.A.	1.185,36	-
Controlcorp	10.375,24	-
Camposantos de Guayaquil S.A.		989.938,82
Camporo S.A.	12.903,14	-
Funpaz	-	391.906,71
Protiser	-	2.774,05
Unitor S.A.	122,00	-
Total	24.585,74	1.384.619,58

Ver página siguiente: Transacciones vinculadas

NOTAS A LOS ESTADOS FINANCIEROS
AL 31 DE DICIEMBRE DEL 2.007 Y 2.006 (Expresado en US\$ dólares)

5.b. Transacciones vinculadas:

	Préstamos	Ventas	Compras	Compras/ prestacion de servicios	Otros
Antiquesa S.A.	-	-	-	-	1185,36
Controlcorp	-	10.375,24	-	-	-
Camposantos de Guayaquil S.A.	989.938,82	-	-	-	-
Camporo S.A.	-	-	-	12.903,14	-
Funpaz	391.906,71	-	-	-	-
Protiser	2.774,05	-	-	-	-
Unitor S.A.	-	-	122,00	-	-
Total	1.384.619,58	10.375,24	122,00	12.903,14	1.185,36

Incluye al 31 de diciembre del 2.006

	Activo	Pasivo
Antiquesa S.A.	1.185,36	-
Controlcorp	10.375,24	-
Hewe	428,69	-
Camposantos de Guayaquil S.A.	333,22	-
Camporo S.A.	10.510,49	-
Globalbona	1.000,00	-
Funpaz	-	2654231,24
Protiser	-	2774,05
Unitor S.A.	489,39	-
Total	24.322,39	2.657.005,29

Ver página siguiente: Transacciones vinculadas

NOTAS A LOS ESTADOS FINANCIEROS
AL 31 DE DICIEMBRE DEL 2.007 Y 2.006 (Expresado en US\$ dólares)

5.b. Transacciones vinculadas:

	Préstamos	Ventas	Compras	Compras/ prestación de servicios	Otros
Antiquesa S.A.	-	-	-	-	1185,36
Controlcorp	-	10.375,24	-	-	-
Hewe	-	-	428,69	-	-
Camposantos de Guayaquil S.A.	-	-	-	333,22	-
Campero S.A.	-	-	-	10.510,49	-
Globalbona	-	-	-	-	1.000,00
Funpaz	2.654.231,24	-	-	-	-
Protiser	2.774,05	-	-	-	-
Unitor S.A.	-	-	489,39	-	-
Total	2.657.005,29	10.375,24	918,08	10.843,71	2.185,36

6. OTRAS CUENTAS POR COBRAR

Incluye:

	Año 2.007	Año 2.006
Washington Park Ing	286.902,23	286.902,23
Descuentos por rescindidos asesor	-	55.193,49
Empleados	198.972,05	99.238,09
Depósitos en garantía	19.100,64	21.112,22
Fondos Rotativos	3.924,52	-
Fondos en Custodia	206.096,67	-
Ordenes de Canje Entregadas	65.651,62	-
Otros menores	313.039,46	130.436,86
Total	1.093.687,19	592.882,89

Ver página siguiente: Inventarios

NOTAS A LOS ESTADOS FINANCIEROS
AL 31 DE DICIEMBRE DEL 2.007 Y 2.006 (Expresado en US\$ dólares)

7. INVENTARIOS

Incluye:

	Año 2007	Año 2006
Terrenos	-	3.555.374,19
Obras en curso	-	320.372,46
Bóvedas, osarios	-	164.667,75
Lotes varios	-	5.417.050,52
Bodega	-	45.393,86
Lápidas	-	177.230,92
Bóvedas, osarios, nichos	-	18.961,41
Suministros y materiales	50.911,53	-
Repuestos, herramientas y accesorios	30.303,81	-
Varios	-	72.834,04
Materia prima	10.142,72	41.885,25
Productos en procesos	243.362,36	106.458,21
Productos terminados de almacen	9.697.864,45	-
Total	10.032.584,87	9.920.228,61

8. GASTOS Y PAGOS ANTICIPADOS

Incluye:

	Año 2007	Año 2006
Comercialización y otros	-	2.194,61
Entidades de control	53.973,76	-
Total	53.973,76	2.194,61

CEDEL S.A.

NOTAS A LOS ESTADOS FINANCIEROS
AL 31 DE DICIEMBRE DEL 2.007 Y 2.006

9. ACTIVOS FIJOS

Año 2.007

	SALDO INICIAL	ADICIONES	BAJAS	RECLASIFICACIONES	SALDO FINAL	% DEPRECI
Edificios	2,743,516.37	-	-	4,890.60	2,748,406.97	5%
Instalaciones	99,061.25	336.00	(15,308.49)	-	84,088.76	10%
Maquinaria y equipo	301,843.41	17,021.63	(2,197.22)	337.17	317,004.99	10%
Muebles y enseres	342,550.13	12,805.90	(49,873.30)	-	305,482.73	10%
Equipo de computación	109,789.45	20,226.77	(46,846.54)	4,544.00	87,713.68	33%
Vehículos	28,458.04	30,880.04	(11,640.04)	-	47,698.04	20%
No depreciables	27,786.47	7,734.98	-	-	35,521.45	
Subtotal	3,653,005.12	89,005.32	(125,865.59)	9,771.77	3,625,916.62	

DEPRECIACION ACUMULADA

Edificios	530,875.72	137,379.59	-	-	668,255.31
Instalaciones	78,187.28	9,093.30	(15,308.46)	-	71,972.12
Maquinaria y equipo	76,607.10	9,368.11	(2,607.84)	21,935.70	105,303.07
Equipo de computación	60,548.27	33,120.72	(45,339.74)	-	48,329.25
Muebles y enseres	154,775.90	25,157.54	(43,725.29)	-	136,208.15
Vehículos	12,839.49	5,224.77	(11,640.04)	-	6,424.22
Subtotal	913,833.76	219,344.03	(118,621.37)	21,935.70	1,036,492.12

TOTAL	2,739,171.36	(130,338.71)	(7,244.22)	(12,163.93)	2,589,424.50
--------------	---------------------	---------------------	-------------------	--------------------	---------------------

CEDEL S.A.

NOTAS A LOS ESTADOS FINANCIEROS
AL 31 DE DICIEMBRE DEL 2.007 Y 2.006

Año 2.006

	SALDO INICIAL	ADICIONES	OTROS	SALDO FINAL	% DEPRECIACION
Edificios	2,743,516.37	-	-	2,743,516.37	5%
Instalaciones	100,778.06	4,225.70	(5,942.51)	99,061.25	10%
Maquinaria y equipo	306,300.02	14,840.97	(19,297.58)	301,843.41	10%
Muebles y enseres	365,746.42	14,251.24	(37,447.53)	342,550.13	10%
Equipo de computación	44,968.17	71,403.75	(6,582.47)	109,789.45	33%
Vehículos	36,585.04	9,212.00	(17,339.00)	28,458.04	20%
No depreciables	21,697.05	6,089.42	-	27,786.47	

Subtotal	3,619,591.13	120,023.08	(86,609.09)	3,653,005.12	
----------	--------------	------------	-------------	--------------	--

DEPRECIACION ACUMULADA

Edificios	393,700.02	131,060.54	6,115.16	530,875.72
Instalaciones	73,997.25	10,132.57	(5,942.54)	78,187.28
Maquinaria y equipo	48,139.42	30,892.50	(19,747.95)	59,283.97
Equipo de computación	18,608.38	91,356.16	(49,416.27)	60,548.27
Muebles y enseres	173,526.13	36,012.64	(37,439.73)	172,099.04
Vehículos	22,810.44	7,368.05	(17,339.00)	12,839.49

Subtotal	730,781.64	306,822.46	(123,770.33)	913,833.77
----------	------------	------------	--------------	------------

TOTAL	2,888,809.49	(186,799.38)	37,161.24	2,739,171.35
--------------	---------------------	---------------------	------------------	---------------------

NOTAS A LOS ESTADOS FINANCIEROS
AL 31 DE DICIEMBRE DEL 2.007 Y 2.006 (Expresado en US\$ dólares)

10. OTROS ACTIVOS

Incluye:

	Año 2.007	Año 2.006
Valores originales	-	59.964,47
Baner publicitario	1.156,12	-
Vallas publicitarias	788,11	-
Publicidad	1.723,07	-
Adecuaciones e instalaciones	7.914,84	-
Amortizaciones Acumuladas	-	(48.909,39)
Varios	-	283,42
Otros (Dispositivos Hunter)	1.340,64	1.340,64
Líneas telefónicas	20.996,78	20.996,78
Gastos operacionales y financieros diferidos	-	3.305.804,65
TOTAL	33.919,56	3.339.480,57

11. CUENTAS POR PAGAR

	Año 2.007	Año 2.006
Valores de coporat. por acreed.	2.890,29	-
Rescindidos por pagar	125.943,83	-
Depósitos por reservación	139.116,51	148.883,06
Contratos rescindidos	-	108.950,55
Retenciones administración y otras provisiones	-	2.168.410,91
Provisión comisión en ventas	1.530.005,90	83.718,97
Transferencias	258.745,76	252.636,32
Valores acreditar clientes	86.346,31	127.356,89
Varios	-	136.770,55
Cientes de canje	19.703,86	-
TOTAL	2.162.752,46	3.026.727,25

Ver página siguiente: Préstamos y sobregiros bancarios

NOTAS A LOS ESTADOS FINANCIEROS
AL 31 DE DICIEMBRE DEL 2.007 Y 2.006 (Expresado en US\$ dólares)

12. PRESTAMOS Y SOBREGIROS BANCARIOS

Incluye:

	Año 2007	Año 2006
BANCO PRODUBANCO		
Préstamo No. 2020012882000, pactado originalmente por el valor US\$27,200.00 generando en interés del 11% anual con vencimiento el 3 de agosto del 2010.	21.217,65	-
ESTATES FINANCIAL CORP		
Préstamo en moneda extranjera con una tasa de interés que oscila entre el 11% y 15%, créditos reportados y legalizados ante el Banco central del Ecuador.	710.778,00	17.129.240,00
Sobregiros:		
BANCO PRODUBANCO		
Correspondiente a la cuenta corriente número 1011001982.	35.039,69	-
BANCO GUAYAQUIL		
Correspondiente a la cuenta corriente número 2637936.	91.555,48	-
	<u>858.590,82</u>	<u>17.129.240,00</u>

Ver página siguiente: Beneficios sociales

NOTAS A LOS ESTADOS FINANCIEROS
AL 31 DE DICIEMBRE DEL 2.007 Y 2.006 (Expresado en US\$ dólares)

13. BENEFICIOS SOCIALES

Incluye:

	Año 2007	Año 2006
Décimo tercer sueldo	11.618,48	10.243,11
Décimo cuarto sueldo	37.780,68	42.649,54
Vacaciones	95.258,57	98.143,09
Fondo de reserva	65.245,78	56.659,40
Total	209.903,51	207.695,14

Ver página siguiente: Movimiento de provisiones

CEDEL S.A.

NOTAS A LOS ESTADOS FINANCIEROS
AL 31 DE DICIEMBRE DEL 2.007 Y 2.006

14. MOVIMIENTO DE PROVISIONES

Al 31 de Diciembre del 2.007 y 2.006, el movimiento de las provisiones para activos y pasivos se presenta así:

	DECIMO TERCER SUELDO	DECIMO CUARTO SUELDO	FONDO DE RESERVA	VACACIONES
Saldo al 01 de enero del 2.007	10,243.11	42,649.54	66,599.64	99,407.32
Débitos:				
Pagos	(148,350.11)	(64,894.00)	(697,214.12)	(84,338.92)
			(1,145.60)	
Créditos				
Provisión	149,725.48	60,025.14	221,174.61	78,925.94
			427.31	
Saldo al 31 de diciembre del 2.007	<u>11,618.48</u>	<u>37,780.68</u>	<u>(410,158.16)</u>	<u>93,994.34</u>

NOTAS A LOS ESTADOS FINANCIEROS
AL 31 DE DICIEMBRE DEL 2005 (Expresado en US\$ dólares)

15. **CAPITAL SOCIAL**

Al 31 de diciembre del 2.007 y 2.006, el capital social de **CAMPOSANTOS DEL ECUADOR S.A. CAMPOECUADOR.** está integrado por 100.000 acciones ordinarias y nominativas de US\$ 0,04 cada una a valor nominal unitario.

16. **RESERVA DE CAPITAL**

Es cuenta patrimonial que se incluye a partir del ejercicio económico 2.000 cuyo origen son los ajustes parciales de inflación hasta el período de transición (marzo 31 del 2.000), siendo estas reservas de revalorización patrimonial y reexpresión monetaria.

17. **SITUACION FISCAL**

La Compañía no ha sido auditada tributariamente por parte del Servicio de Rentas Internas hasta el presente ejercicio económico 2.007, inclusive de la revisión efectuada por la autoridad en referencia, no surgieron diferencias importantes con relación al monto de los impuestos declarados por la Compañía.

El Decreto Ejecutivo No. 2430 publicado en el Suplemento al R.O. 494 del 31 de diciembre del 2.004 incorporó en su legislación tributaria, con vigencia a partir del 2.005 nuevas normas sobre la determinación de resultados tributables originados en operaciones con Compañías relacionadas.

18. **DERECHOS DE AUTOR**

Cumpliendo disposiciones legales descritas en el Registro Oficial No. 289 del 10 de marzo del 2.004, la Compañía ha cumplido con todas las normas sobre derechos de autor en cuanto se refiere a los programas y licencias de computación que al 31 de diciembre del 2.007 y 2.006, utiliza en su procesamiento informático.

19. **ACTIVOS Y PASIVOS CONTINGENTES**

Al 31 de diciembre del 2.007 y 2.006, la Compañía no mantiene activos y/o pasivos contingentes con terceros.

20. PRECIOS DE TRANSFERENCIA

La Compañía no mantiene ni registra transacciones relacionadas con personas naturales o sociedades, tal como lo indica la resolución No. 2430 publicada en el registro oficial 494 del 31 de diciembre del 2.004.

21. INFORME TRIBUTARIO

Por disposición establecida en la Circular No. DGEC-001 del 21 de enero del 2.004 del servicio de rentas Internas, dispone que todas las sociedades obligadas a tener auditoria externa, deberán presentar los anexos y respaldos en sus declaraciones fiscales. A la emisión de este informe, la Compañía se encuentra preparando dicha información.

Será responsabilidad de los Auditores Externos, el dictaminar la razonabilidad de la información y reportes descritos en el párrafo precedente.

22. AMORTIZACION DE PERDIDAS

Las sociedades pueden compensar las pérdidas sufridas en el ejercicio impositivo con las utilidades que obtuvieren dentro de los cinco períodos impositivos siguientes, sin que exceda en cada período del 25% de las utilidades obtenidas.

En caso de liquidación de la sociedad o terminación de sus actividades en el país el saldo de perdidas acumuladas durante los últimos cinco ejercicios, será deducible en su totalidad en el ejercicio impositivo en que concluya su liquidación o se produzca la terminación de las actividades.

23. OTRAS REVELACIONES

En cumplimiento con disposiciones legales emitidas por la Superintendencia de Compañías, este informe incluye todas las correspondientes, aquellas no descritas son inmateriales y/o inaplicables para su revelación y lectura de terceros.

24. EVENTOS SUBSECUENTES

Al 31 de Diciembre del 2.007 y 2.006, la fecha de preparación de este informe (Mayo 18 del 2.008), no se ha producido eventos económicos que en opinión de la gerencia, deban ser revelados.
