

73271

SERVICIO DE RENTAS INTERNAS
COMPROBANTE ELECTRONICO PARA PAGO

Identificación de pago	Red bancaria
Número de identificación	0991330593001
CEP#(Número de Serie)	870273737548
Código Impuesto	1021
Impuesto	Renta Sociedades
Tipo de Formulario	101

RESUMEN DE DATOS

Razón Social	VIACOSTA S.A.
Periodo Fiscal	2008
Fecha de Declaración	29/05/2009
Fecha de Vencimiento	27/04/2009
Hora de Declaración	03:16:28 PM
Fecha Máxima de Pago	26/06/2009

VALORES A PAGAR

Total Impuesto a Pagar	\$ 0.00
Intereses por mora	\$ 0.00
Multas	\$ 10.00
Total a Pagar	\$ 10.00

FORMA DE PAGO

Débito Bancario, Efectivo, Cheque	\$ 10.00
Compensaciones	\$ 0.00
Notas de Crédito	\$ 0.00

Le recordamos que el valor de US \$ 10.00 , debe ser cancelado hasta el 26/06/2009



73271

FORMULARIO DECLARACIÓN DEL IMPUESTO A LA RENTA Y PRESENTACIÓN

101

DE BALANCES FORMULARIO ÚNICO SOCIEDADES Y

No. FORMULARIO

Resolución No.

ESTABLECIMIENTOS PERMANENTES

18543299

NAC-DGER2008-1520

100 IDENTIFICACIÓN DE LA DECLARACIÓN

(O)ORIGINAL - (S)SUSTITUTIVA

031 0

AÑO 102 2008

No. FORMULARIO QUE SUSTITUYE

104

200 IDENTIFICACIÓN DEL SUJETO PASIVO

EXPEDIENTE

203

RUC 201 0991330593001

202 VIACOSTA S.A.

OPERACIONES CON PARTES RELACIONADAS DEL EXTERIOR EN EL EJERCICIO FISCAL (INFORMATIVO)

Activo con partes relacionadas del exterior	011	0	Ingreso con partes relacionadas del exterior	013	0
Pasivo con partes relacionadas del exterior	012	0	Egreso con partes relacionadas del exterior	014	0
TOTAL OPERACIONES CON PARTES RELACIONADAS DEL EXTERIOR (011 + 012 + 013 + 014)				015	0


ESTADO DE SITUACIÓN

ESTADO DE RESULTADOS

ACTIVO

INGRESOS

ACTIVO CORRIENTE		Ventas netas locales gravadas con tarifa 12%	601	0	
Caja, bancos	311	0	Ventas netas locales gravadas con tarifa 0%	602	0
Inversiones corrientes	312	0	Exportaciones netas	603	0
Cuentas y documentos por cobrar clientes - corriente		Otros ingresos provenientes del exterior	604	0	
Relacionados / Locales	313	0	Rendimientos financieros	605	0
Relacionados / Del exterior	314	0	Otras rentas gravadas	606	0
No relacionados / Locales	315	0	Utilidad en venta de activos fijos	607	0
No relacionados / Del exterior	316	0	Dividendos percibidos locales	608	0
Otras cuentas y documentos por cobrar - corriente		Rentas exentas provenientes de donaciones y aportaciones			
Relacionados / Locales	317	0	De recursos públicos	609	0
Relacionados / Del exterior	318	0	De otras locales	610	0
No relacionados / Locales	319	0	Del exterior	611	0
No relacionados / Del exterior	320	0	Otras rentas exentas	612	0
(-) Provisión cuentas incobrables	321	0	TOTAL INGRESOS (Sumar del 601 al 612)	699	0
Crédito tributario a favor del sujeto pasivo (IVA)	323	0			
Crédito tributario a favor del sujeto pasivo (RENTA)	324	0	Ventas netas de activos fijos (informativo)	691	0
Inventario de materia prima	325	0	Ingresos por reembolso como intermediario (informativo)	692	0
Inventario de productos en proceso	326	0			
Inventario de suministros y materiales	327	0			
Inventario de prod. terminados y mercad. en almacén	328	0			
Mercaderías en tránsito	329	0			
Inventario repuestos, herramientas y accesorios	330	0	Inventario inicial de bienes no producidos por el sujeto pasivo	701	0
Activos pagados por anticipado	331	0	Compras netas locales de bienes no producidos por el sujeto pasivo	702	0
Otros activos corrientes	332	0			
TOTAL ACTIVO CORRIENTE	339	0			




COSTO

GASTO

ACTIVO FIJO		importaciones de bienes no producidos por	
Inmuebles (excepto terrenos)	341 189,861.98	el sujeto pasivo	703 0 704 0
Naves, aeronaves, barcasas y similares	342 0	(-) Inventario final de bienes no producidos por	
Muebles y enseres	343 0	el sujeto pasivo	705 0
Maquinaria, equipo e instalaciones	344 48,291.74	Inventario inicial de materia prima	706 0
Equipo de computación y software	345 0	Compras netas locales de materia prima	707 0
Vehículos, equipo de transporte y caminero móvil	346 0	Importaciones de materia prima	708 0
Otros activos fijos	347 5,190.63	(-) Inventario final de materia prima	709 0
(-) Depreciación acumulada activo fijo	348 243,344.35	Inventario inicial de productos en proceso	710 0
Terrenos	349 0	(-) Inventario final de productos en proceso	711 0
Obras en proceso	350 0	Inventario inicial de productos terminados	712 0
TOTAL ACTIVO FIJOS	359 0	(-) Inventario final de productos terminados	713 0
ACTIVO DIFERIDO (INTANGIBLE)		Sueldos, salarios y demás remuneraciones que	
Marcas, patentes, derechos de llave y otros similares	371 0	constituyen materia gravada del IESS	715 0 716 0
Gastos de organización y constitución	373 0	Beneficios sociales, indemnizaciones y otras remuneraciones	
Gastos de investigación, exploración y similares	375 2,736.78	que no constituyen materia gravada del IESS	717 0 718 0
Otros activos diferidos	377 793,163.85	Aporte a la seguridad social (incluye fondo de reserva)	719 0 720 0
(-) Amortización acumulada	378 0	Honorarios profesionales y dietas	721 0 722 0
TOTAL ACTIVO DIFERIDO	379 795,900.63	Honorarios a extranjeros por servicios ocasionales	723 0 724 0
ACTIVO LARGO PLAZO		Arrendamiento de inmuebles	
Inversiones largo plazo / Acciones y participaciones	381 0	Mantenimiento y reparaciones	727 0 728 0
Inversiones largo plazo / Otras	382 0	Combustibles	729 0 730 0
Cuentas y documentos por cobrar clientes - largo plazo		Promoción y publicidad	731 0 732 0
Relacionados / Locales	383 0	Suministros y materiales	733 0 734 0
Relacionados / Del exterior	384 0	Transporte	735 0 736 0
No relacionados / Locales	385 0	Provisiones / Para jubilación patronal	737 0 738 0
No relacionados / Del exterior	386 0	Provisiones / Para desahucio	739 0 740 0
Otras cuentas y documentos por cobrar - largo plazo		Provisiones / Para cuentas incobrables	742 0
Relacionados / Locales	387 0	Provisiones / Otras provisiones	743 0 744 0
Relacionados / Del exterior	388 0	Arrendamiento mercantil / Local	745 0 746 0
No relacionados / Locales	389 0	Arrendamiento mercantil / Del exterior	747 0 748 0
No relacionados / Del exterior	390 0	Comisiones / Local	749 0 750 0
(-) Provisión cuentas incobrables	391 0	Comisiones / Del exterior	751 0 752 0
Otros activos largo plazo	392 0	Intereses bancarios	
TOTAL ACTIVO LARGO PLAZO	397 0	Local	753 0 754 0
TOTAL DEL ACTIVO (339 + 369 + 379 + 397)	399 795,900.63	Del exterior	755 0 756 0
PASIVO		Intereses pagados a terceros	
PASIVO CORRIENTE		Relacionados / Local	
Cuentas y documentos por pagar proveedores - corriente		Relacionados / Del exterior	757 0 758 0
Relacionados / Locales	411 0	No relacionados / Local	759 0 760 0
Relacionados / Del exterior	412 0	No relacionados / Del exterior	761 0 762 0
No relacionados / Locales	413 0	Pérdida en venta de activos / Relacionados	763 0 764 0
No relacionados / Del exterior	414 0	Pérdida en venta de activos / No relacionados	765 0 766 0
Obligaciones con instituciones financieras - corriente		Otras pérdidas	767 0 768 0
Locales	415 54,695.1	Seguros y reaseguros (primas y cesiones)	769 0 770 0
Del exterior	416 0	Gastos indirectos asignados desde el exterior	771 0 772 0

Préstamos de accionistas / Locales	417	<input type="text" value="0"/>	por partes relacionadas	773	<input type="text" value="0"/>	774	<input type="text" value="0"/>
Préstamos de accionistas / Del exterior	418	<input type="text" value="0"/>	Gastos de gestión			775	<input type="text" value="0"/>
Otras cuentas y documentos por pagar - corriente			Impuestos, contribuciones y otros			776	<input type="text" value="0"/>
Relacionados / Locales	419	<input type="text" value="0"/>	Gastos de viaje	777	<input type="text" value="0"/>	778	<input type="text" value="0"/>
Relacionados / Del exterior	420	<input type="text" value="0"/>	IVA que se carga al costo o gasto	779	<input type="text" value="0"/>	780	<input type="text" value="0"/>
No relacionados / Locales	421	<input type="text" value="1,587.72"/>	Depreciación de activos fijos / Acelerada	781	<input type="text" value="0"/>	782	<input type="text" value="0"/>
No relacionados / Del exterior	422	<input type="text" value="0"/>	Depreciación de activos fijos / No acelerada	783	<input type="text" value="0"/>	784	<input type="text" value="0"/>
Impuesto a la renta por pagar del ejercicio	423	<input type="text" value="0"/>	Amortizaciones	785	<input type="text" value="0"/>	786	<input type="text" value="0"/>
Participación trabajadores por pagar del ejercicio	424	<input type="text" value="0"/>	Servicios públicos	787	<input type="text" value="0"/>	788	<input type="text" value="0"/>
Transferencias casa matriz y sucursales (del exterior)	425	<input type="text" value="0"/>	Pagos por otros servicios	789	<input type="text" value="0"/>	790	<input type="text" value="0"/>
Crédito a mutuo	426	<input type="text" value="0"/>	Pagos por otros bienes	791	<input type="text" value="0"/>	792	<input type="text" value="0"/>
Obligaciones emitidas corto plazo	427	<input type="text" value="0"/>	TOTAL COSTOS	797	<input type="text" value="0"/>		
Provisiones	428	<input type="text" value="2,491"/>	TOTAL GASTOS			798	<input type="text" value="0"/>
TOTAL PASIVO CORRIENTE	439	<input type="text" value="58,773.82"/>	TOTAL COSTOS Y GASTOS (797 + 798)			799	<input type="text" value="0"/>
PASIVO LARGO PLAZO							
Cuentas y documentos por pagar proveedores - largo plazo			Baja de inventario (Informativo)			794	<input type="text" value="0"/>
Relacionados / Locales	441	<input type="text" value="0"/>	Pago por reembolso como reembolsante (informativo)			795	<input type="text" value="0"/>
Relacionados / Del exterior	442	<input type="text" value="0"/>	Pago por reembolso como intermediario (informativo)			796	<input type="text" value="0"/>
No relacionados / Locales	443	<input type="text" value="0"/>					
No relacionados / Del exterior	444	<input type="text" value="0"/>					
Obligaciones con instituciones financieras - largo plazo			CONCILIACIÓN TRIBUTARIA				
Locales	445	<input type="text" value="349,748.23"/>					
Del exterior	446	<input type="text" value="0"/>	UTILIDAD DEL EJERCICIO (Si 699 - 799 mayor a 0)			801	<input type="text" value="0"/>
Préstamos de accionistas / Locales	447	<input type="text" value="0"/>	PERDIDA DEL EJERCICIO (Si 699 - 799 menor a 0)			802	<input type="text" value="0"/>
Préstamos de accionistas / Del exterior	448	<input type="text" value="0"/>	(-) 15% Participación a trabajadores			811	<input type="text" value="0"/>
Otras cuentas y documentos por pagar - largo plazo			(-) 100% Dividendos percibidos exentos (Campo 608)			812	<input type="text" value="0"/>
Relacionados / Locales	449	<input type="text" value="199,757.07"/>	(-) 100% Otras rentas exentas (609+610+611+612)			813	<input type="text" value="0"/>
Relacionados / Del exterior	450	<input type="text" value="0"/>	(+) Gastos no deducibles locales			814	<input type="text" value="0"/>
No relacionados / Locales	451	<input type="text" value="0"/>	(+) Gastos no deducibles del exterior			815	<input type="text" value="0"/>
No relacionados / Del exterior	452	<input type="text" value="0"/>	(+) Gastos incurridos para generar ingresos exentos			816	<input type="text" value="0"/>
Transferencias casa matriz y sucursales (del exterior)	453	<input type="text" value="0"/>	(+) Participación trabajadores atribuibles a ingresos exentos			817	<input type="text" value="0"/>
Crédito a mutuo	454	<input type="text" value="0"/>	(-) Amortización pérdidas tributarias de años anteriores			818	<input type="text" value="0"/>
Obligaciones emitidas largo plazo	455	<input type="text" value="0"/>	(-) Deducciones por leyes especiales			819	<input type="text" value="0"/>
Provisiones para jubilación patronal	456	<input type="text" value="0"/>	(+) Ajuste por precios de transferencia			820	<input type="text" value="0"/>
Provisiones para desahucio	457	<input type="text" value="0"/>	(-) Deducción por incremento neto de empleados			821	<input type="text" value="0"/>
Otras provisiones	458	<input type="text" value="0"/>	(-) Deducción por pago a trabajadores con discapacidad			822	<input type="text" value="0"/>
TOTAL PASIVO LARGO PLAZO	469	<input type="text" value="549,505.3"/>					
Pasivos diferidos	479	<input type="text" value="0"/>	UTILIDAD GRAVABLE			829	<input type="text" value="0"/>
Otros pasivos	489	<input type="text" value="0"/>	PERDIDA			839	<input type="text" value="0"/>
TOTAL DEL PASIVO (439 + 469 + 479 + 489)	499	<input type="text" value="608,279.12"/>					
PATRIMONIO NETO							
Capital suscrito y/o asignado	501	<input type="text" value="34,200"/>	Total impuesto causado			849	<input type="text" value="0"/>
(-) Capital suscrito no pagado, acciones en tesorería	503	<input type="text" value="0"/>	(-) Anticipo pagado			851	<input type="text" value="0"/>
Aportes de socios o accionistas para futura capitalización	505	<input type="text" value="0"/>	(-) Retenciones en la fuente realizadas en el ejercicio fiscal			852	<input type="text" value="0"/>
			(-) Retenciones por dividendos anticipados			853	<input type="text" value="0"/>



Reserva legal	507	0	(-) Retenciones por ingresos provenientes del exterior	854	0
Otras reservas	509	153,421.51	(-) Crédito tributario de años anteriores	855	0
Utilidad no distribuida ejercicios anteriores	513	0	(-) Exoneración por leyes especiales	856	0
(-) Pérdida acumulada ejercicios anteriores	515	0			
Utilidad del ejercicio	517	0	IMPUESTO A LA RENTA A PAGAR	859	0
(-) Pérdida del ejercicio	519	0	SALDO A FAVOR DEL CONTRIBUYENTE	869	0
TOTAL PATRIMONIO NETO	598	187,621.51			
TOTAL PASIVO Y PATRIMONIO	599	795,900.63	Anticipo próximo año (fórmula)	879	0

Pago previo (informativo) 890 0

DETALLE DE IMPUTACIÓN AL PAGO (Para declaraciones sustitutivas)

Impuesto	897	0	Interés	898	0	Multa	899	0
----------	-----	---	---------	-----	---	-------	-----	---

VALORES A PAGAR Y FORMA DE PAGO (Luego de imputación al pago en declaraciones sustitutivas)

Total impuesto a pagar (859 - 897) 902 0

Interés por mora 903 0

Multas 904 10

TOTAL PAGADO (902 + 903 + 904) 999 10

Mediante cheque, débito bancario, efectivo u otras formas de pago 905 10

Mediante Compensaciones 906 0

Mediante Notas de Crédito 907 0

DETALLE DE NOTAS DE CRÉDITO

N/C No.	908		N/C No.	910		N/C No.	912		N/C No.	914	
Valor USD	909	0	Valor USD	911	0	Valor USD	913	0	Valor USD	915	0

DETALLE DE COMPENSACIONES

Resolución No.	916		Resolución No.	918	
Valor USD	917	0	Valor USD	919	0

Declaro que los datos proporcionados en este documento son exactos y verdaderos, por lo que asumo la responsabilidad legal que de ella se deriven (Art. 101 de la L.O.R.T.I.)

No. ID REPRESENTANTE LEGAL 198 0907850663 RUC CONTADOR 199 0925067654001


FORMA DE PAGO 921 no existe dato


BANCO 922 RED BANCARIA

La presente información reposa en la base de datos del SRI, conforme la declaración realizada por el contribuyente

Numero Serial: 870273737548

Fecha Recaudacion: 29/05/2009


LUIS FELIPE BORTA ALVAR
C.C. 0907850663
REPRESENTANTE LEGAL


Ando Alvar
C.C. 0925067654
CONTADOR